



25
anos
de
profissão

Relato Integrado Intercalar

3.º TRIMESTRE 2021

12 OUTUBRO 2021

Índice

Nota prévia	3
Referencial contabilístico de preparação das demonstrações financeiras	5
Relato não financeiro	7
Férias fiscais 2021	8
Medidas e impactos Covid-19	9
Medidas de apoio profissional e social aos membros	12
Medidas de apoio aos futuros membros	20
Representações da OCC	21
Indicadores de atividade	22
Relato financeiro	28
Balço em 30/09/2021	29
Demonstração das alterações nos fundos patrimoniais do período findo em 30/09/2021	32
Demonstração dos fluxos de caixa do período findo em 30/09/2021	33
Tesouraria do período de 2021	34
Demonstração dos resultados por naturezas do período findo em 30/09/2021	41
Rendimentos	42
Gastos	47

Nota prévia

A Ordem dos Contabilistas Certificados, adiante designada por OCC ou Ordem, é uma pessoa coletiva de direito público, criada pelo Decreto-Lei n.º 452/99, de 5 de novembro, com as alterações introduzidas pelo Decreto-Lei n.º 310/09, de 26 de outubro, em conformidade com a Lei n.º 2/2013, de 10 de janeiro, cuja redação em vigor consta vertida na Lei n.º 139/2015, de 7 de setembro (Estatuto da OCC e Código Deontológico dos Contabilistas Certificados). A Ordem representa os profissionais que, nos termos dos Estatutos e demais disposições legais aplicáveis, exercem a atividade profissional de contabilista certificado.

Como referido no ponto "2. As Contas da Ordem" do capítulo XI. Atividade e Projetos para 2021" do plano de atividades para 2021, *"desde que assumiu funções, o atual Conselho Diretivo sempre promoveu pela total transparência, rigor e melhor alocação dos recursos da Ordem. Publicando trimestralmente as suas contas e relatórios de atividade junto de todos os contabilistas certificados e demais interessados, a Ordem tornou-se o principal polo de transparência do nosso ordenamento jurídico no que toca à alocação dos seus recursos. (...) Como exemplo mor de prestação de informação, o case study na academia e sociedade civil mostrando, assim, a credibilidade e confiança que os contabilistas certificados emprestam ao seu trabalho, no sentido de reforçar o interesse público e dignificação da contabilidade e dos contabilistas certificado, em 2021, continuaremos a disponibilizar as mais completas e detalhadas contas."* A publicação de relatórios financeiros intercalares trimestrais permite aos contabilistas certificados e à sociedade em geral um conhecimento e acompanhamento global e aprofundado sobre as contas da Ordem, permitindo através da disponibilização multidisciplinar e variada, um total escrutínio das atividades desenvolvidas.

A total clareza de processos na divulgação de informação económico-financeira da instituição é um cunho indissociável do atual Conselho Diretivo, tendo em vista construir



**... desde que assumiu funções,
o atual Conselho Diretivo sempre
promoveu pela total transparência,
rigor e melhor alocação dos recursos
da Ordem."**

uma nova era na nossa profissão, uma era de maior rigor, mais transparência e mais eficiência na gestão de recursos.

Neste contexto, é fundamental a manutenção de uma gestão eficaz de todos os recursos humanos, financeiros e materiais existentes na Ordem, implicando uma reavaliação constante e atenta de todos os procedimentos, sempre numa perspetiva de melhoria contínua.

A Ordem, enquanto associação pública profissional é, nos termos da alínea h) do n.º 1 do artigo 2.º do Código dos Contratos Públicos, uma entidade adjudicante sujeita às regras da contratação pública. Desta forma, a Ordem pretende cumprir escrupulosamente as normas de contratação pública, permitindo uma melhor gestão e otimização das suas finanças.

Advertimos que, apenas as demonstrações financeiras anuais estão sujeitas a revisão legal de contas, pelo que as demonstrações financeiras intercalares apresentadas não se encontram auditadas.

Com efeito, o Relatório e Contas com referência a 31 de dezembro de 2020, foi devidamente auditado tendo sido emitida Certificação Legal das Contas não modificada, (sem reservas) e com uma ênfase relativa aos efeitos da pandemia da COVID-19, tendo sido discutido e aprovado por uma ampla maioria, com 90 por cento dos votos, em sede Assembleia Representativa realizada no passado dia 5 de março, em regime misto, presencialmente, no auditório António Domingues de Azevedo, em Lisboa, e por meios telemáticos.

O Relato Financeiro Intercalar que se apresenta respeita ao 3.º trimestre de 2021, abrangendo o período compreendido entre 1 de janeiro e 30 de setembro.



... o Relatório e Contas com referência a 31 de dezembro de 2020 foi devidamente auditado (...) tendo sido discutido e aprovado com 90 por cento dos votos...”

Referencial contabilístico de preparação das demonstrações financeiras

No âmbito do Sistema de Normalização Contabilística (SNC), com as novas disposições previstas no Decreto-Lei n.º 98/2015, de 2 de junho, que alterou o Decreto-Lei n.º 158/2009, de 13 de julho, e o Decreto-Lei n.º 36-A/2011, de 9 de março, a Ordem aplica a Norma Contabilística e de Relato Financeiro para Entidades do Setor Não Lucrativo (NCRF-ESNL) do SNC, publicada no Diário da República, 2.ª série, de 29 de julho de 2015, através do Aviso n.º 8259/2015.

O disposto no ponto 2.3 da NCRF-ESNL refere que *“Sempre que esta Norma não responda a aspetos particulares que se coloquem a dada entidade em matéria de contabilização ou relato financeiro de transações ou situações, ou a lacuna em causa seja de tal modo relevante que o seu não preenchimento impeça o objetivo de ser prestada informação que, de forma verdadeira e apropriada, traduza a posição financeira numa certa data e o desempenho para o período abrangido, a entidade deve recorrer, tendo em vista tão-somente a superação dessa lacuna, supletivamente e pela ordem indicada:*

- a) Às NCRF e Normas Interpretativas (NI);
- b) Às Normas Internacionais de Contabilidade, adotadas ao abrigo do Regulamento n.º 1606/2002, do Parlamento Europeu e do Conselho, de 19 de julho;
- c) Às Normas Internacionais de Contabilidade (IAS) e Normas Internacionais de Relato Financeiro (IFRS), emitidas pelo IASB, e respetivas interpretações (SIC e IFRIC).”.

De forma a cumprir o estipulado no ponto 2.3 da NCRF-ESNL, no período de 2020 a OCC aplicou supletivamente a NCRF 8 – Ativos não Correntes Detidos para Venda e Unidades Operacionais Descontinuadas, por considerar que esta aplicação melhora a leitura e a compreensibilidade das demonstrações financeiras por parte dos seus utilizadores, na medida em que a quantia escriturada do ativo objeto

de aplicação desta norma não será recuperada pelo uso, mas antes através da respetiva alienação.

Apesar da IAS 34 intitulada "Relato Financeiro Intercalar" não ser de aplicação obrigatória à OCC, entendemos que algumas das suas prescrições são consideradas úteis em termos de orientação para a prestação de contas intercalar (trimestrais e semestral).

De acordo com o parágrafo 20 da IAS 34, em relação os períodos em que se exige que as demonstrações financeiras intercalares sejam apresentadas é definido na alínea a) que o período comparativo da demonstração da posição financeira (balanço) no fim do período intercalar corrente deverá ser o do fim do ano financeiro imediatamente precedente. Em relação à demonstração dos fluxos de caixa, a alínea d) do parágrafo 20 da IAS 34 prevê a apresentação da demonstração dos fluxos de caixa cumulativamente para o ano financeiro corrente até à data do relato intercalar, com uma demonstração comparativa para o período comparável desde o início do ano até à data, do ano financeiro imediatamente precedente. Apesar disso, e numa perspetiva dinâmica de cruzamento com a informação vertida no balanço, o Relato Integrado Intercalar, do período de janeiro a setembro 2021, a OCC apresentou a demonstração dos fluxos de caixa com o comparativo do fim do ano financeiro de 2020.

Por último, referir que as políticas contabilísticas adotadas são consistentes com as utilizadas na preparação das demonstrações financeiras anuais do período findo em 31 de dezembro de 2020, as quais se encontram descritas no Anexo.



... as políticas contabilísticas adotadas são consistentes com as utilizadas na preparação das demonstrações financeiras anuais do período findo em 31 de dezembro de 2020..."

RELATO INTEGRADO INTERCALAR | 3.º TRIMESTRE 2021

Relato não financeiro

ORDEM DOS CONTABILISTAS CERTIFICADOS, 2021

Férias Fiscais 2021

Com a publicação da Lei n.º 7/2021, de 26 de fevereiro, que consagra quatro grandes medidas: – Férias Fiscais; – Alteração do regime de responsabilidade subsidiária do contabilista certificado; – Melhoria do regime de dispensa e atenuação especial das coimas; e – Clarificação da obrigação de disponibilização dos formulários das declarações com 120 dias de antecedência, conseguimos reforçar os direitos dos contabilistas certificados, alcançando uma revolução na profissão. Estas alterações equilibram a relação dos profissionais com a Autoridade Tributária e Aduaneira (AT), protegem-nos e permitem melhorar a qualidade de vida de todos os contabilistas certificados.

No dia 23 de julho, aproximando-se o período de "férias fiscais", foi disponibilizado um conjunto de informações úteis sobre a aplicação deste regime, para todos os contabilistas certificados melhor poderem planear a sua agenda profissional e usufruir de um merecido descanso.

Toalha de praia OCC – "Férias fiscais" 2021

No verão de 2021, a Ordem decidiu assinalar a consagração das primeiras "férias fiscais" na história da profissão de contabilista certificado com a expedição, para todos os profissionais, de uma toalha de praia.

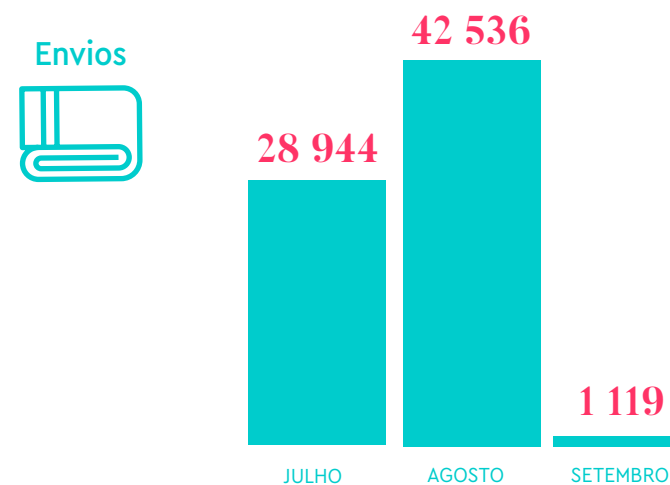
Com este gesto simbólico, mas pleno de significado, o Conselho Diretivo pretendeu celebrar, em comunhão com os contabilistas certificados, as primeiras "férias fiscais", introduzidos pela Lei n.º 7/2021.

O último ano e meio, que decorreu em ininterrupto contexto pandémico, foi especialmente desafiante para os profissionais, tendo esta iniciativa sido uma forma singela de reconhecer tudo o que fizeram pela contabilidade e, ao mesmo tempo, pela economia do país, prestando um inestimável apoio às empresas e aos empresários.

No período de 26 de julho a 27 de setembro foram enviadas 72.599 toalhas (incluindo reenvios após as devoluções) com um gasto total de 457.126 euros (toalhas, correio, imagem e serviço de *handling*).



72 599
Total de envios



Medidas e impactos Covid-19

A pandemia originou uma incerteza sem precedentes, muitos riscos são desconhecidos ou não totalmente compreendidos, não sabemos o que se avizinha. Por isso temos de planear de forma flexível, com elasticidade e agilidade, para tomar medidas sempre que necessário, e, de forma imediata, adotar novos rumos e orientações.

O aumento exponencial, desde o início do ano de 2021, do número de casos positivos de Covid-19, obrigou o governo a endurecer as medidas adotadas para travar a progressão do vírus, e no dia 15 de janeiro, Portugal entrou novamente em confinamento.

Entre o dia 14 de janeiro e 16 de abril, os serviços presenciais da Ordem, na sede de Lisboa, nas instalações do Porto e em todas as representações, encerraram. Tratou-se de uma reedição, muito similar, do confinamento ocorrido em março e abril de 2020, que acarretou constrangimentos e as necessárias adaptações ao funcionamento da Ordem. De forma a dar cumprimento ao decidido pelo governo, os colaboradores da Ordem regressaram ao regime de teletrabalho.

No dia 19 de abril, a Ordem reabriu os seus serviços, para atendimento administrativo presencial. Também a remodelada biblioteca, na sede de Lisboa, passou a estar disponível para os membros desde 19 de abril. O atendimento técnico continuou a ser prestado telefonicamente, através do call center, ou por escrito, via Pasta CC, tendo a sua disponibilização presencial ocorrido desde 3 de maio. Em Lisboa, os atendimentos jurídico e do *TOCOnline*, também foram reabertos presencialmente no dia 3 de maio. Tratou-se de mais uma iniciativa da Ordem para estar mais próxima dos seus membros garantindo, ao mesmo tempo, o cumprimento de todas as regras sanitárias da DGS, para segurança de colaboradores e profissionais.

Estas alterações significam uma atenção reforçada aos contabilistas certificados. O atendimento telefónico foi reforçado, assim como o esforço para dar resposta às questões dos membros colocadas através da Pasta CC no mais curto espaço de tempo possível.



... O atendimento telefónico foi reforçado, assim como o esforço para dar resposta às questões dos membros colocadas através da Pasta CC no mais curto espaço de tempo possível.”

O trabalho do contabilista certificado não pode parar, pelo que a Ordem e os seus colaboradores estão e estarão sempre disponíveis, para responder, para ajudar, para acompanhar as solicitações, as necessidades e as prioridades dos seus membros.

Em 2021, a Ordem continua a aplicar os planos de contingência, associados às condições da evolução da pandemia, assegurando o pleno cumprimento das orientações da Direção-Geral da Saúde (DGS), e o equilíbrio económico e financeiro sustentável das suas contas, conseguido com esforço adicional de manutenção da maior contenção dos gastos, garantido o foco fundamental da prestação do melhor serviço aos membros.

Como forma de acautelar a segurança e o bem-estar dos membros, dos colaboradores da Ordem e público em geral, na fase de propagação acelerada da pandemia, o CD da Ordem decidiu suspender as reuniões livres previstas para todo o país desde o mês de março de 2020, tendo-se mantido a transmissão via *streaming*, através do canal Youtube da Ordem, das reuniões livres de em todas as semanas até ao momento atual, num formato ligeiramente distinto do habitual, sem público, e em horário mais alargado, com interrupção apenas nos dias 19 e 26 de agosto de 2020 e no mês de agosto de 2021.

No dia 26 de junho de 2020 foi realizada uma sessão de esclarecimento sobre a ferramenta colaborativa da Ordem, *TOConline*, transmitida no canal da Ordem no YouTube. Seguidamente passaram a ser realizadas reuniões livres, em que à semelhança do que acontece com as reuniões livres convencionais, podem ser previamente colocadas as questões, as quais são respondidas no decorrer das reuniões livres exclusivamente dedicadas ao *TOConline*. Estas reuniões livres do *TOConline*, são realizadas às sextas-feiras de quinze em quinze dias.

Desde o dia 2 de fevereiro, e sempre na primeira terça-feira de cada mês, a Ordem, com o apoio do governo regional dos Açores, promove uma reunião livre exclusivamente dedicada às questões colocadas pelos membros do arquipélago. Desde julho estas reuniões livres também passaram a realizar-se na Madeira, no mesmo dia dos Açores.



Em 2021, a Ordem continua a aplicar os planos de contingência, associados às condições da evolução da pandemia, assegurando o pleno cumprimento das orientações da Direção-Geral da Saúde.”

Regista-se de forma muito positiva a plena adesão a este formato tendo no período de 1 de janeiro a 30 de setembro de 2021 as 61 reuniões livres realizadas via streaming (incluindo o *TOConline*, Açores e Madeira) registado no canal *Youtube* 703.927 participações.

O exame de avaliação profissional agendado para o dia 6 de fevereiro de 2021 foi adiado para 20 de março, devido ao agravamento da situação pandémica. O exame de avaliação profissional, do dia 20 de março, foi realizado mediante o cumprimento rigoroso das normas de segurança previstas pela DGS. No dia 29 de maio, foi realizado o segundo exame de avaliação profissional de 2021, mediante o rigoroso cumprimento das normas de segurança definidas pela DGS.

Desde o dia 1 de fevereiro de 2021, a Ordem disponibilizou no seu sítio da *internet* a funcionalidade que permite o pagamento *online* da inscrição do exame de avaliação profissional, meio preferencial, considerando o atual contexto pandémico.

A Ordem tem disponível, desde 18 de setembro de 2020, um novo modelo de formação denominado "Formação *Plug-in*". Trata-se de uma vertente de formação que se pretende moderna, interativa e adaptada aos constrangimentos provocados pelo contexto pandémico em que vivemos. No dia 31 de dezembro de 2020 foi disponibilizado o plano global de formação para os membros, para os primeiros meses de 2021, apenas na modalidade de formação à distância e *plug-in*. As formações em sala (segmentadas ou reuniões livres) encontram-se suspensas e a própria planificação da formação encontra-se condicionada pelo contexto pandémico, pelo que está em permanente atualização.



Desde o dia 1 de fevereiro de 2021, a Ordem disponibilizou no seu sítio da *internet* a funcionalidade que permite o pagamento *online* da inscrição do exame de avaliação profissional, meio preferencial, considerando o atual contexto pandémico.”

Medidas de apoio profissional e social aos membros

Neste período de pandemia global sem paralelo que atinge de forma profunda o modelo social em que assenta a nossa sociedade, a Ordem mantém a prioridade nas medidas de apoio social e profissional, de forma a mitigar as dificuldades que muitos dos seus membros estejam já a conhecer ou possam vir a sentir, e reforçar a sua capacitação em termos profissionais, por forma a que os contabilistas certificados reúnam as necessárias condições para intensificarem o interesse e a fé pública da profissão.

As medidas de apoio aos membros acarretaram um elevado esforço financeiro para a Ordem. Contudo, através de uma gestão criteriosa, de uma rigorosa definição de prioridades e gestão eficiente, é possível a implementação das mesmas sem a necessidade de endividamento, podendo, contudo, existir o recurso pontual à utilização das contas caucionadas que a Ordem tem disponíveis numa situação de emergência ou necessidade maior.

As medidas de apoio profissional e social são as seguintes:

I) Disponibilização gratuita dos manuais de formação

Todos os manuais e materiais de apoio às formações, após o começo das mesmas, ficam disponíveis na área reservada do membro. Para além dos materiais de 2021, foram também disponibilizados todos os manuais referentes às formações realizadas em 2018, 2019 e 2020. Esta medida pretende potencializar o estudo e desenvolvimento profissional de todos os contabilistas certificados.

II) Derrogação do dever de cumprimento de realização de 30 créditos de formação profissional contínua durante 2021 ou até que a DGS permita a normal realização dos modelos presenciais de formação

Conforme previsto no Plano de Atividades e Orçamento para 2021, atendendo às dificuldades e obstáculos à normal realização das sessões presenciais da formação profissional contínua, na qual se incluem todas as reuniões livres, formações



A Ordem mantém a prioridade nas medidas de apoio social e profissional, de forma a mitigar as dificuldades que muitos dos seus membros.”

segmentadas, formações recorrentes, conferências, congressos e seminários, face à situação de pandemia que atravessamos e pelas fortes limitações à criação de aglomerados/ajuntamentos de pessoas, bem como à certeza de que em 2021 os membros frequentarão inúmeras sessões de formação pela necessidade de atualização das constantes alterações legislativas, o Conselho Diretivo deliberou derrogar o dever de cumprimento de realização de 30 créditos de formação profissional contínua durante o ano de 2021 ou até que a DGS permita a normal realização dos modelos presenciais de formação.

Não obstante a presente derrogação, todos os membros que cumpram os requisitos previstos nas alíneas a) e b) do n.º 1 do art.º 6.º do regulamento do seguro de responsabilidade civil profissional ficam abrangidos pelo respetivo seguro contratado pela Ordem.

III) Reforço do atendimento técnico da Ordem

Considerando o acréscimo de pedidos de esclarecimento, por telefone e via Pasta CC, a equipa de consultores técnicos e juristas da Ordem foi reforçada para que se consiga dar uma resposta mais célere e com melhor qualidade a todos os contabilistas certificados.

No fim de semana, de 16 e 17 de janeiro, logo após o início do novo confinamento e a publicação de nova legislação e num momento de grande exigência ao nível dos apoios, o consultório técnico esteve disponível entre as 9 e as 17H30. Também no fim de semana, de 27 e 28 de março, o consultório técnico esteve disponível para atendimento aos membros.

No dia 14 de junho, a Ordem alargou o período de atendimento técnico do seu *call center*. O atendimento passou a ser no horário compreendido entre as 9 e as 19 horas, com pausa para almoço entre as 12h30 e as 13h30, devido ao aumento do volume e a exigência das obrigações declarativas previstas, que levaram o CD a tomar esta medida, no sentido de melhor apoiar e esclarecer os contabilistas certificados.



Considerando o acréscimo de pedidos de esclarecimento, por telefone e via Pasta CC, a equipa de consultores técnicos e juristas da Ordem foi reforçada para que se consiga dar uma resposta mais célere e com melhor qualidade a todos os contabilistas certificados.”

IV) Reforço da plataforma de formação à distância e da rede de internet da Ordem

Querendo melhorar ainda mais a qualidade dos serviços da Ordem, a plataforma de formação à distância (*e-learning*) foi reforçada para propiciar a todos os formandos uma melhor experiência formativa, mais interativa, pedagógica e amigável. Paralelamente, a rede de internet da Ordem também foi reforçada, dando mais velocidade e melhores condições de comunicação entre os contabilistas certificados e os técnicos que lhes prestam apoio.

V) Fortalecimento do fundo de solidariedade da Ordem

Em momentos de crise, em que a celeridade nas decisões é fundamental para a eficiência das mesmas, o prazo para deliberação de todos os pedidos de apoio ao fundo de solidariedade da Ordem foi reduzido, sendo o mais curto possível.

VI) Formação Descomplicar na Hora

No dia 1 de março de 2021, a Ordem iniciou uma formação temática intitulada «Descomplicar na Hora». Todas as segundas-feiras, e por vezes às quintas-feiras, entre as 18 e as 20 horas, os membros passaram a poder assistir a uma sessão subordinada a um tema específico.

A formação em apreço decorre na plataforma que acolhe as formações *plug-in*, pelo que será possível a todos os participantes formularem questões aos formadores, em tempo real, sobre o tema da formação. Na primeira formação de cada mês, o tema é sempre dedicado à contabilidade.

No momento da inscrição o membro paga o valor de 5 euros por formação que é reembolsado logo após a confirmação da sua presença na respetiva formação. Os reembolsos devidos são efetuados no dia posterior à formação para as inscrições efetuadas via referência multibanco, ou seja, o reembolso "Refund", e até 48 horas para as inscrições efetuadas via cartão de crédito. Comprova-se, desta forma, que o método de reembolso "Refund" permite maior rapidez e eficiência do mesmo.



No dia 1 de março de 2021, a Ordem iniciou uma formação temática intitulada «Descomplicar na Hora» (...) No momento da inscrição o membro paga o valor de 5 euros por formação que é reembolsado...”

Nos meses de março a setembro foram realizadas 78 formações «Descomplicar na Hora» com 8.048 inscrições no valor total de 40.240 euros, tendo sido reembolsado aos membros participantes na formação 32.000 euros. Atendendo que o número de inscrições por formação é limitado é importante que cada inscrição efetuada corresponda a uma presença efetiva.

No dia 14 de julho foi disponibilizado o novo calendário de formação referente ao período de setembro a dezembro de 2021.

Data	Tema
01/03/2021	Lançamentos de encerramento de contas
04/03/2021	Lançamentos de encerramento de contas
08/03/2021	Benefícios fiscais: RFAI,DLRR,SIFIDE e CEFEI II
11/03/2021	Lançamentos de encerramento de contas
12/03/2021	TOConline - aspetos práticos
15/03/2021	Tributação Autónoma e dedutibilidade dos gastos
18/03/2021	Tributação Autónoma e dedutibilidade dos gastos
22/03/2021	Créditos Incobráveis e Cobrança Duvidosa – Regularização de IVA
25/03/2021	Benefícios fiscais: RFAI,DLRR,SIFIDE e CEFEI II
26/03/2021	TOConline - aspetos práticos
29/03/2021	Pagamento de não residentes: IRS, IRC e IVA
01/04/2021	Lançamentos de encerramentos de contas
05/04/2021	Questões de contabilidade: imparidade de ativos, inventários, reavaliações e outros
08/04/2021	Mais e menos-valias em IRC
09/04/2021	TOConline - aspetos práticos
12/04/2021	Preenchimento da declaração de IRS
12/04/2021	DMIS (declaração mensal de imposto do selo)
15/04/2021	Aspetos contabilísticos do setor não lucrativo
19/04/2021	Preenchimento da declaração de IRC
19/04/2021	Preenchimento da declaração de IRC
22/04/2021	Transparência fiscal e neutralidade fiscal em IRS e IRC
23/04/2021	TOConline - aspetos práticos
26/04/2021	Categoria B: IVA e IRS; Alojamento local e outras operações
26/04/2021	Tratamento contabilístico e fiscal dos apoios Covid
29/04/2021	Preenchimento da declaração de IRS
29/04/2021	Pagamento de não-residentes: IRS, IRC e IVA
03/05/2021	Questões de contabilidade: reavaliações, depreciações, amortizações, tratamento de subsídios e outros
03/05/2021	Fiscalidade no imobiliário
06/05/2021	Mais-menos valias em IRS: alienação de imóveis
10/05/2021	Benefícios Fiscais: RFAI, DLRR, SIFIDE e CFEI II
10/05/2021	Preenchimento da declaração de IRS
13/05/2021	Preenchimento da declaração de IRC
13/05/2021	Processamento de salários: legislação laboral, Código Contributivo e convenções coletivas

BB

Nos meses de março a setembro foram realizadas 78 formações «Descomplicar na Hora» com 8.048 inscrições no valor total de 40.240 euros.”

Data	Tema
14/05/2021	TOConline - aspetos práticos
17/05/2021	O correto preenchimento do quadro 7 e quadro 10 da declaração modelo 22 do IRC
17/05/2021	Preenchimento da declaração de IRS
20/05/2021	Preenchimento da declaração de IRC
20/05/2021	Questões de contabilidade: imparidade de ativos, inventários, reavaliações e outros
20/05/2021	Novo RITI: Vendas à distancia
24/05/2021	O correto preenchimento do quadro 7 e quadro 10 da declaração modelo 22 do IRC
24/05/2021	O correto preenchimento do quadro 7 e quadro 10 da declaração modelo 22 do IRC
27/05/2021	Tributação autónoma e dedutibilidade dos gastos
27/05/2021	Pagamento de créditos laborais - direitos e procedimentos
28/05/2021	TOConline - aspetos práticos
31/05/2021	Preenchimento da DIVA e imposto do selo
31/05/2021	Pagamento de não-residentes: IRS, IRC e IVA
07/06/2021	Questões de contabilidade: MEP, impostos diferidos e outros
07/06/2021	Créditos incobráveis e de cobrança duvidosa - regularização de IVA
11/06/2021	TOConline - aspetos práticos
14/06/2021	Novo RITI: vendas à distância e imposto sobre o património
17/06/2021	Código Contributivo
21/06/2021	Organização e preparação do dossiê fiscal
21/06/2021	DMIS (declaração mensal de imposto do selo)
24/06/2021	Novo RITI: vendas à distância e art.º 6.º do CIVA
24/06/2021	Preenchimento da declaração de IRC
25/06/2021	TOConline - aspetos práticos
28/06/2021	Tratamento de operações de IVA
01/07/2021	Casos práticos de SNC-AP
05/07/2021	Questões de contabilidade: MEP, impostos diferidos e outros
08/07/2021	Questões práticas de Segurança Social
12/07/2021	Toconline - Aspetos práticos
12/07/2021	Encargos não dedutíveis - art.º 23.º A - CIRC
15/07/2021	Preenchimento da DIVA
19/07/2021	DMIS (declaração mensal de imposto do selo)
19/07/2021	Novo RITI: Vendas à distância
22/07/2021	Processamento de salários: legislação laboral, Código Contributivo e convenções coletivas
23/07/2021	Toconline - Aspetos práticos
26/07/2021	Tratamento contabilístico e fiscal das locações
27/07/2021	Dossier Preços de Transferência
29/07/2021	Novo RITI: Vendas à distância
06/09/2021	Tributação autónoma e dedutibilidade dos gastos
10/09/2021	Toconline - Aspetos práticos
13/09/2021	Correções de erros na contabilidade
13/09/2021	Novo RITI: Vendas à distância
20/09/2021	Benefícios fiscais: RFAI, DLRR, SIFIDE e CEFE II
24/09/2021	Toconline - Aspetos práticos
27/09/2021	Pagamento de créditos laborais - direitos e procedimentos
30/09/2021	Obrigações contabilísticas e fiscais das entidades sem estabelecimento estável

"Descomplicar na Hora" - março a setembro	Número de registos	Valor total
Inscrições pagas	8 048	40 240€
Faltas	1 640	8 200€
Reembolsos	6 400	32 000€

VII) Serviço de Certificação de Atributo Profissional (SCAP)

A Ordem através de protocolo celebrado com a Agência de Modernização Administrativa (AMA), passou a disponibilizar o Serviço de Certificação de Atributo Profissional (SCAP). Este serviço permite agora associar um atributo profissional, neste caso em concreto, o de membro da Ordem.

Com a leitura do Cartão de Cidadão e a necessária associação deste atributo ao cidadão, a Ordem apenas confirma a validade do estado de inscrição deste enquanto membro, através do número de Cartão de Cidadão. É assim possível assinar documentos de forma digital e certificada, na qualidade de contabilista certificado com inscrição ativa na Ordem, com a mesma validade legal que uma assinatura reconhecida manual.

Esta assinatura específica permitirá o envio de documentos digitais certificados enquanto profissional, dispensando o reconhecimento da assinatura perante as instituições. Torna-se assim possível a submissão eletrónica de documentação para atos tais como, a submissão de processos em que seja necessária a aprovação e validação do contabilista para os documentos submetidos ou que seja por via do contabilista que tal submissão é efetuada, dado que os certificados digitais constantes na assinatura asseguram inequivocamente a identidade, e agora qualidade de quem assina.

Uma assinatura com atributo profissional associado, no caso da Ordem, assegura que o cidadão valida o documento enquanto contabilista certificado, à data dessa assinatura. Esta será a funcionalidade primária do serviço. Este serviço poderá vir a possibilitar a autenticação do cidadão enquanto CC perante os serviços públicos online, bem como substituir outros métodos de certificação de assinatura em papel.



[Com o SCAP é agora] possível assinar documentos de forma digital e certificada, na qualidade de contabilista certificado com inscrição ativa na Ordem, com a mesma validade legal que uma assinatura reconhecida manual.”

VIII) Coleção Essencial 2021

Pelo quinto ano consecutivo a Ordem voltou a lançar um conjunto de quatro manuais de apoio ao preenchimento das mais importantes declarações tributárias do nosso calendário fiscal:

Manual	Autor
IVA - Manual de preenchimento da declaração periódica e anexos	Jorge Carrapiço
IRS - Manual de preenchimento da declaração modelo 3	Marília Fernandes
IES - Manual de preenchimento da declaração IES e taxonomias	Jorge Carrapiço
IRC - Manual de preenchimento da declaração modelo 22	Abílio Sousa

Todos os guias profissionais da «Coleção Essencial 2021» encontram-se disponíveis em formato digital. A distribuição dos quatro manuais que compõem a Coleção Essencial 2021 arrancou no dia 7 de abril.

Trata-se de mais uma iniciativa que tem como objetivo central auxiliar o trabalho dos contabilistas certificados no cumprimento das obrigações declarativas.

IX) Disponibilização de certificados de membros

Desde setembro de 2021, que os Contabilistas Certificados têm a possibilidade de requerer, sem qualquer custo, o certificado de membro de pleno direito da Ordem dos Contabilistas Certificados.

Outras medidas de apoio profissional e social:

I) Grupo Entreatajuda – Apoio voluntário e informal aos contabilistas certificados

Em estreita colaboração com um grupo de contabilistas certificados, no dia 20 de janeiro de 2021, foi lançado o Grupo Entreatajuda – Apoio Voluntário e Informal aos Contabilistas Certificados. Com origem numa ideia que foi apresentada ao CD através do Orçamento Participativo, prontamente aceite e transposta para o Plano de Atividades e Orçamento para 2021, o Grupo Entreatajuda, de cariz voluntário e de natureza informal, que desde o início do ano ajudou cerca de 40 colegas, tem por missão apoiar os con-



Desde setembro de 2021, que os Contabilistas Certificados têm a possibilidade de requerer, sem qualquer custo, o certificado de membro de pleno direito da Ordem dos Contabilistas Certificados.”

tabilistas certificados que estejam a sofrer dificuldades várias, quer de âmbito social, profissional ou pessoal.

Num momento em que atravessamos uma terrível pandemia, com nefastas consequências económicas, financeiras, sociais e humanas para todos, o Grupo Entreaajuda, apresenta-se como uma luz ao fundo do túnel para os colegas que mais necessitem.

De forma informal, anónima, sigilosa e voluntária, este grupo, ajudará os contabilistas certificados que estejam a atravessar momentos de aflição, criando ferramentas e adotando estratégias que vão ao encontro das necessidades dos colegas. Foi disponibilizado o email – ajudacc@occ.pt, para o contacto.

II) Grupo Mototurístico – CC Sobre Rodas

O grupo mototurístico – CC Sobre Rodas nasceu do seguimento de uma proposta apresentada pelos membros no último Orçamento Participativo e que foi validada pelo Conselho Diretivo. De natureza lúdica, o grupo constituiu-se numa associação sem fins lucrativos que tem como principal objetivo promover o convívio e a confraternização entre os profissionais com interesses recreativos comuns, neste caso, a paixão de andar de moto.

No dia 17 de junho, no auditório António Domingues de Azevedo, em Lisboa, decorreu a cerimónia de tomada de posse dos membros do clube moto-turístico dos CC e, nos dias 9 e 10 de outubro, o 1.º Encontro do "Grupo Mototurístico – CC Sobre Rodas", na vila de Lousã, distrito de Coimbra.



O grupo mototurístico – CC Sobre Rodas (...) tem como principal objetivo promover o convívio e a confraternização entre os profissionais com interesses recreativos comuns, neste caso, a paixão de andar de moto.”

Medidas de apoio aos futuros membros

I) *TOConline* Ensino

No dia 9 de setembro de 2020 foi disponibilizado o *TOConline* Ensino, gratuito (mediante a celebração de protocolo de colaboração, existindo atualmente 48 protocolos ativos) para todos os estabelecimentos de ensino profissional, secundário e ensino superior com cursos de formação que permitam o acesso à profissão de contabilista certificado, permitindo assim que todos os estudantes tenham, no seu projeto de simulação empresarial ou idêntica disciplina, uma ferramenta de trabalho que melhor os prepare para o mercado de trabalho, simulando, da forma mais fiável possível, as tarefas diárias de um contabilista certificado.

Para explorar todas as potencialidades do *TOConline* Ensino, aos professores responsáveis pela disciplina em que se utilizará este programa, é disponibilizado gratuitamente um curso de formação *TOConline*.

II) Curso de Deontologia para Membros Estagiários

A Ordem colocou na sua plataforma de *e-learning*, o curso com inscrição gratuita de «Deontologia profissional do contabilista certificado – formação para estagiários», para os estagiários que realizaram o exame de avaliação profissional nos dias 20 de março e 29 de maio de 2021. Esta formação, de carácter facultativo, aborda temas que podem ser do interesse do futuro membro, como o enquadramento institucional da profissão, o exercício da atividade de contabilista certificado, o regime jurídico das sociedades de contabilistas e das sociedades profissionais de CC, os direitos e deveres, entre muitos outros tópicos.

O curso foi frequentado de forma gratuita por 530 estagiários que realizaram o exame de avaliação profissional no dia 20 de março de 2021, e por 281 estagiários que realizaram o referido exame no dia 29 de maio de 2021, correspondendo a um valor de 39.750 euros e 21.075 euros, respetivamente.



A Ordem disponibilizou, de forma gratuita, o curso de «Deontologia profissional do contabilista certificado - formação para estagiários», para os estagiários a exame.”

Representações da OCC

A par com a sede em Lisboa, atualmente a Ordem tem em funcionamento 17 representações em Aveiro, Braga, Bragança, Castelo Branco, Coimbra, Évora, Faro, Funchal, Leiria, Guarda, Ponta Delgada, Portalegre, Porto, Santarém, Setúbal, Vila Real e Viseu.

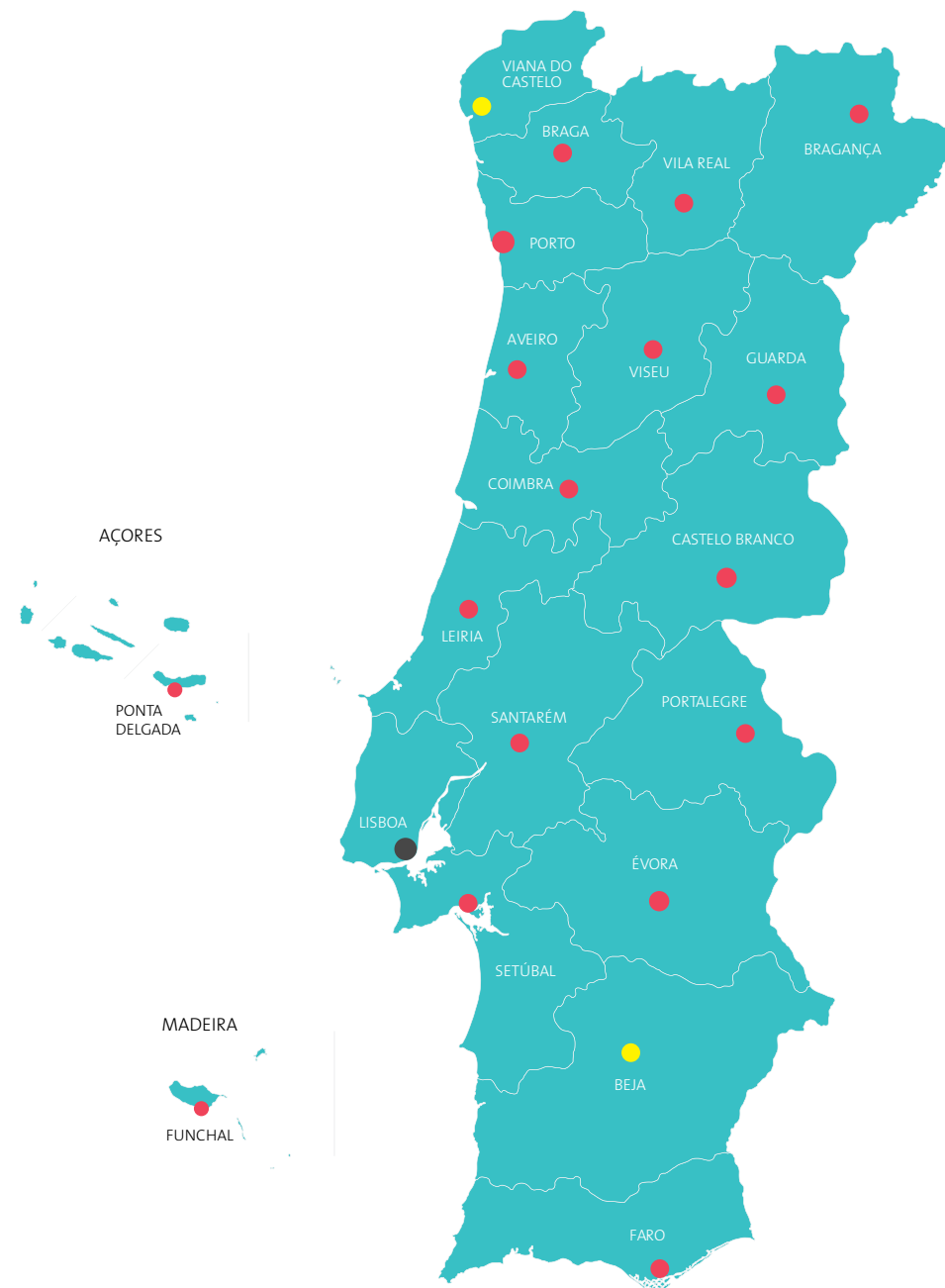
No dia 11 de maio de 2021, com a presença do presidente de câmara e de todo o Conselho Diretivo, foi inaugurada a representação de Bragança que servirá os membros do distrito.

No dia 5 de julho, foi realizada a escritura de aquisição da futura representação de Viana do Castelo, a qual foi adquirida com fundos próprios da Ordem, sem necessidade de recurso a financiamentos. O ato teve lugar no Cartório Notarial de Esposende e com ele cumpre-se a promessa do Conselho Diretivo de dotar todas as capitais de distrito de uma representação da Ordem.

Mais recentemente, no dia 21 de setembro, foi inaugurada a representação de Portalegre com a presença do Secretário de Estado Adjunto dos Assuntos Fiscais, António Mendonça Mendes, da presidente da Câmara Municipal de Portalegre, Adelaide Teixeira, e da Bastonária, Paula Franco. Coincidindo com as comemorações do dia do contabilista, houve ainda a oportunidade de pontuar o acontecimento com a música de António Zambujo, a divulgação das conclusões do inquérito de bem-estar realizado pela Ordem e o testemunho do empresário e comendador Rui Nabeiro.

O espaço que vai acolher a representação de Beja está neste momento em obras de adaptação.

O objetivo deste processo é completar o mapa dos 18 distritos e duas regiões autónomas com representação permanente da OCC.



Indicadores de atividade

Departamento de Consultoria Técnica

Num ano atípico mas que lentamente nos tem permitido retomar os já "antigos" hábitos profissionais e pessoais, verificamos que a ligação ao apoio técnico entre a Ordem dos Contabilistas Certificados e os seus membros, potenciada e/ou dada a conhecer durante a pandemia, se mantém apesar da retoma às "antigas" rotinas profissionais. Os membros, mais que nunca, encontram na Ordem, tempestivamente, esclarecimentos técnicos isentos, imparciais, rigorosos e com excelente qualidade, que lhes permite melhor exercer a sua profissão e reforçar o seu valor acrescentado junto dos seus clientes e, consequentemente, o interesse público da nossa profissão. A título exemplificativo, constatamos que em 2021, já foram atendidas o dobro das chamadas que em 2017 e enviados o dobro dos pareceres escritos. Paralelamente, o tempo de resposta continua a diminuir significativamente, tendo sido de apenas 4,5 dias nas questões via Pasta CC, quando no 2.º trimestre de 2021 eram de 5,1 dias e, em 2017, de 16,1 dias. É uma evolução tremenda do serviço prestado pela OCC aos seus membros em menos de 4 anos.

Esclarecimentos técnicos	2017	2018	2019	2020	3T 2020	3T 2021	2021
Atendimento presencial	502	622	1586	433	43	125	242
Atendimento telefónico	17 607	17 259	18 387	44 384	11 789	9 379	35 094
Questões escritas respondidas	6 740	8 277	9 347	17 286	3 583	4 051	15 808

O *TOConline* continua a afirmar-se junto dos contabilistas certificados como uma ferramenta que potencializa o exercício da profissão, eliminado tempo desperdiçado que os membros podem assim dedicar a outras atividades profissionais ou pessoais, sendo os mesmos apoiados num serviço de apoio técnico cada vez melhor. Veja-se, por exemplo, o aumento significativo dos atendimentos telefónicos e pareceres escritos prestados aos membros que num mero trimestre de 2021, são superiores, em número total, aos de 2017.

O Departamento Técnico, que atualmente também presta apoio na área dos Apoios e Incentivos Nacionais e Comunitários, nas suas variadas vertentes, continuará a ter investimento dedicado, por forma a se melhorar ainda mais, em termos de qualidade e celeridade, o apoio prestado aos membros.

Consultório técnico

9 379

Esclarecimentos telefónicos
(3T 2021)

TOConline	2017	2018	2019	2020	3T 2020	3T 2021	2021
Atendimento presencial	281	210	280	76	5	2	3
Atendimento telefónico	3 381	7 983	10 994	16 644	2 827	5 180	19 784
Questões escritas respondidas	4 565	4 620	13 033	16 150	2 341	4 360	17 496
Pedidos de subscrição de licenciamento	29 431	52 115	70 421	87 179	19 939	22 641	76 919
Empresas ativas - Novas	18 817	22 235	14 314	34 229	6 019	6 251	26 453
Empresas ativas - Total	49 859	66 857	93 264	118 114	113 153	133 142	135 939

O número de empresas novas no 1.º semestre aumentou, porque na altura a empresa era ativada (após pagamento da licença) com a data da geração da referência multibanco. Atualmente as empresas têm a data de ativação coincidente com a data de pagamento da licença.

O facto de o total empresas ativas do 3.º Trimestre de 2021 ser menor (133.142) que o ano todo (135.939) é explicado pela taxa de desistência, no 3.º Trimestre existem menos 2.797 empresas ativas que estavam ativas no primeiro semestre. O TOConline sempre teve uma taxa de desistência, que no entanto é largamente compensada pela taxa de adesão.

Departamento Jurídico

A par do apoio técnico, o apoio jurídico é uma ferramenta fundamental para um apoio aos membros tendente a um melhor exercício da profissão. Pela transversalidade da atuação profissional dos contabilistas certificados, é cada vez mais necessário prestar apoio jurídico aos membros, dotando-os dos esclarecimentos e informações necessárias para continuarem a reforçar o seu valor acrescentado junto dos seus clientes. Apesar da diminuição verificada nos atendimentos telefónicos (tal não se passa de todo nos pareceres escritos) quando se compara com o mesmo período de 2020, vemos que comparando com 2017, 2018 e 2019, em 2021, teremos bastantes mais apoios prestados, fruto, tal como em relação ao apoio técnico, da próxima relação de confiança e proximidade sentida pelos membros para com a Ordem.

Esclarecimentos técnicos	2017	2018	2019	2020	3T 2020	3T 2021	2021
Atendimento presencial	436	161	245	81	3	10	19
Atendimento telefónico	9 194	9 620	4 390	8 236	1 978	1 116	5 220
Atendimento a não membros	1 972	1 885	5 786	871	177	144	563
Questões escritas respondidas	3 736	4 674	4 039	9 638	2 410	2 225	6 858

TOConline
+2 353

Variação do atendimento
telefónico (3T 2020 vs 3T 2021)

Departamento Disciplinar

Numa profissão regulamentada, de interesse e fé pública, é essencial, garantir que os incumpridores dos deveres éticos e deontológicos profissionais, são sancionados pelos seus incumprimentos, por forma a se assegurar que os contabilistas certificados com a inscrição em vigor e em exercício das funções, representam um inequívoco sinónimo de qualidade e excelência. Este papel, tem sido exercido com independência, rigor, isenção e no exclusivo interesse público da profissão, garantindo que, mesmo nos tempos mais complicados, como foram os da pandemia, em que os deveres éticos e deontológicos mais poderiam ser desrespeitados, a profissão não só manteve como melhorou a sua reputação junto da sociedade civil e demais interessados.

Esclarecimentos técnicos	2017	2018	2019	2020	3T 2020	3T 2021	2021
Atendimento presencial	134	93	201	86	16	15	24
Atendimento telefónico	2 025	3 050	3 215	6 348	1 729	1 307	5 711
Atendimento a não membros	432	647	950	991	242	264	618
Questões escritas respondidas	17 718	13 789	4 333	3 639	1 986	1 020	2 960

Participações disciplinares	2017	2018	2019	2020	3T 2020	3T 2021	2021
Recebidas	4 222	380	296	409	97	118	370
Analisadas	-	311	236	294	75	137	367
Remetidas ao Conselho Jurisdicional	-	-	358	297	46	75	202
Deliberações do Conselho Jurisdicional	-	311	243	297	42	137	359

Serviço de Mediação

Um mecanismo já enraizado na profissão, que tanto tem contribuído para uma boa regulamentação profissional ao permitir uma solução justa, adequada e ágil, que satisfaz assim as necessidades de quem a procura e o poder regulatório e disciplinar da Ordem. No 3.º trimestre de 2021, o serviço de mediação manteve a sua atividade junto dos membros e dos terceiros partes interessadas, conseguindo solucionar a grande maioria das situações que lhe foram apresentadas sem necessidade de reencaminhamento do processo para o Departamento Disciplinar.

Consultório
técnico jurídico

1 307

Atendimento telefónico
(3T 2021)

Mediação

84

Participações solucionadas
(3T 2021)

Esclarecimentos técnicos	2017	2018	2019	2020	3T 2020	3T 2021	2021
Atendimento presencial	-	-	166	32	-	11	16
Atendimento telefónico	-	599	2 129	3 865	846	659	2 552
Atendimento a não membros	-	121	601	543	138	125	402
Questões escritas respondidas	-	-	-	1 831	-	-	283

Participações	2017	2018	2019	2020	3T 2020	3T 2021	2021
Recebidas	-	203	654	722	218	167	636
Solucionadas	-	92	456	504	129	84	440
Reecaminhadas para o Dep. Disciplinar	-	66	179	179	42	68	192

Formação Profissional Contínua

A formação profissional contínua da Ordem, uma das grandes respostas da instituição e dos contabilistas certificados às potenciais nefastas consequências da pandemia, que permitiu aos membros reforçarem o seu valor junto de toda a sociedade civil em momentos cruciais para a nossa economia, continua a ser crucial para o desenvolvimento e atualização dos conhecimentos técnicos e pessoais dos contabilistas certificados. Continua a aposta em formatos virtuais, inovadores, pedagógicos, interativos e cativantes, mas abrindo, aos poucos e com garantias de saúde e bem-estar para todos os intervenientes, as formações presenciais, bem como no reforço do seu programa formativo, no tocante aos modelos de formação e conteúdos formativos. Assim, verificamos com extremo agrado que, no 3.º trimestre de 2021, conseguimos somar mais 203.004 visualizações, que, por exemplo, em todo o ano de 2017. A estratégia geral para a formação profissional contínua da Ordem mantém-se, verificando-se o agrado e participação generalizada dos formandos apesar de derrogada a obrigação do cumprimento dos créditos de formação desde o começo da pandemia.

Formação profissional contínua	2017	2018	2019	2020	3T 2020	3T 2021	2021
Conferências							
N.º de sessões	4	13	14	61	18	2	19
Formandos presenciais*	1 814	9 090	4 654	-	-	-	-
Formandos <i>streaming</i> *	-	41 727	55 110	249 817	35 266	6 539	180 482
Congressos							
N.º de eventos	1	-	3	-	-	-	1
Formandos presenciais*	703	-	4 968	-	-	-	-
Formandos <i>streaming</i> *	4 608	-	11 417	-	-	-	3312
Formação Segmentada							
N.º de sessões	66	56	83	29	6	4	4
Formandos*	10 105	6 016	11 723	896	150	73	73

Formação
131 089
Número total de formandos
(3T 2021)

Formação profissional contínua	2017	2018	2019	2020	3T 2020	3T 2021	2021
Formação Eventual							
N.º de sessões	3	5	5	1	-	-	-
Formandos presenciais*	52 289	78 071	77 951	9 730	-	-	-
Formandos à distância*	-	-	-	-	-	-	-
Formação à Distância							
N.º de sessões	76	60	78	274	30	24	104
Formandos*	17 752	9 441	18 269	61 419	8 253	996	4 918
Formação Plug-in							
N.º de sessões	-	-	-	57	1	19	104
Formandos <i>streaming</i> *	-	-	-	4 774	57	1 184	8 889
Reuniões Livres**							
N.º de sessões	432	449	497	127	13	17	61
Formandos presenciais*	35 314	30 600	37 920	7 187	-	-	-
Formandos <i>streaming</i> *	-	22 923	50 803	1 335 920	237 656	123 481	703 927
SAF-T ambiente de trabalho							
N.º de sessões	-	-	7 527	126	30	1	7
Formandos*	-	-	12 317	409	48	2	19
TOConline ambiente de trabalho							
N.º de sessões	-	-	-	136	81	21	70
Formandos*	-	-	-	429	95	43	162
Descomplicar na Hora							
N.º de sessões	-	-	-	-	-	21	78
Formandos à distância*	-	-	-	-	-	1 045	8 347
Total - Sessões	582	583	8 207	811	67	47	189
Total - Formandos*	122 585	197 868	285 132	1 670 581	281 325	131 089	892 712

* inclui contabilistas certificados e não contabilistas certificados; ** inclui RL Açores e RL TOConline

Departamento de Comunicação e Imagem

Conforme revela o independente estudo de notoriedade da OCC e dos contabilistas certificados, a informação da instituição e a dos membros, é a mais credível, independente, isenta e segura informação técnica no nosso país. A Ordem e os contabilistas certificados são a principal fonte de informação contabilística e fiscal. A informação da Ordem, chega a todos, com um selo de qualidade, notoriedade e garantia ímpar. Comunicamos de forma célere e ágil. Continuamos, verificando-se nas referências nos meios de comunicação social, sem qualquer investimento financeiro, a ser referenciados e citados de forma positiva, algo que é cada vez mais valioso e sinal de uma reputação e reconhecimento ímpares por parte do poder político, tecido empresarial e sociedade civil.

Comunicação e imagem	2017	2018	2019	2020	3T 2020	3T 2021	2021
Seguidores redes sociais	49 075	54 280	61 168	98 219	88 809	112 597	112 597
Visualizações <i>YouTube</i> - acumulado	720 456	863 245	1 083 971	3 550 878	403 881	203 004	1 290 524
Referências imprensa	2 504	1 274	982	1 730	303	322	1 300

Canal OCC
203 004
 Visualizações
 (3T 2021)

Departamento de Sistemas de Informação

O sítio da internet da Ordem, mantém uma enorme procura. Mesmo num período de maior acalmia legislativa face ao período homólogo em 2020, não houve uma significativa diminuição de acessos ao portal, local hoje, de informação rigorosa, credível e tecnicamente de excelência. De salientar, o aumento da utilização da Pasta CC, como a grande ferramenta para comunicação escrita entre contabilistas certificados e a Ordem, acreditando-se que o aumento se deve à celeridade e qualidade da resposta procurada pelos membros. Os pedidos de certificação COMPETE 2020 e AÇORES, registam já, respetivamente, 363.023 e 6.809, sinal da boa utilização desta plataforma por parte dos contabilistas certificados.

Sistemas de informação	2017	2018	2019	2020	3T 2020	3T 2021	2021
Acessos ao sítio da internet	4 275 435	5 242 679	6 275 405	8 577 644	1 887 600	1 691 842	6 212 475
Acessos ao sítio com autenticação	323 6764	2 290 803	2 615 872	2 851 093	610 913	561 643	1 911 353
Questões colocadas na Pasta CC	50 257	74 678	102 577	81 404	18 887	19 865	65 823

Questões Pasta CC

19 865

(3T 2021)

Acessos occ.pt

1 691 842

(3T 2021)

COMPETE 2020

363 023

Pedidos de certificação
(3T 2021)



Pasta CC

5,1 dias **4,5 dias**
Tempo médio de resposta (2T 2021) Tempo médio de resposta (3T 2021)

RELATO INTEGRADO INTERCALAR | 3.º TRIMESTRE 2021

Relato financeiro

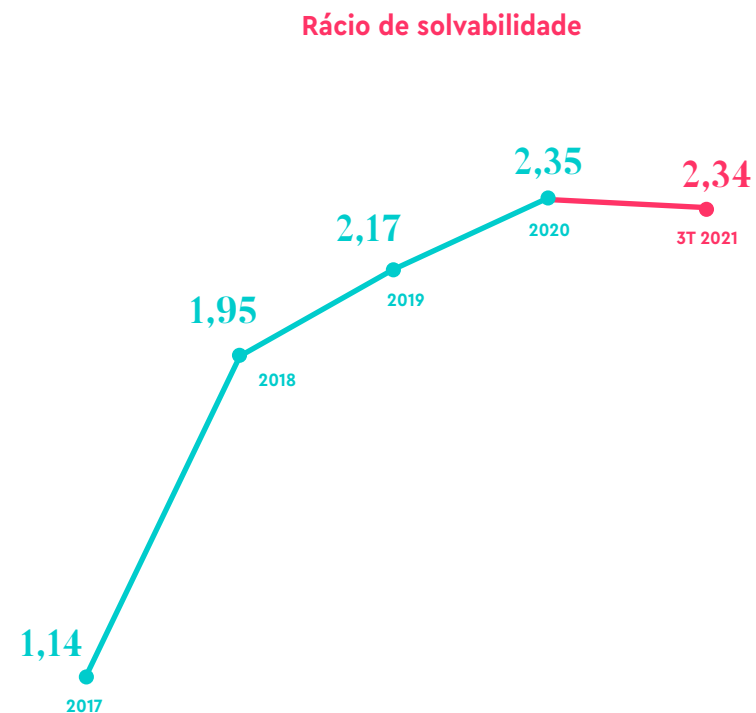
ORDEM DOS CONTABILISTAS CERTIFICADOS, 2021

Balanço em 30/09/2021

euros

Rubricas	30/09/2021*	31/12/2020
ATIVO		
Ativo não corrente		
Ativos fixos tangíveis	23 104 701	23 478 132
Bens do património histórico e cultural	217 028	212 028
Ativos intangíveis	57 477	23 880
Outros créditos e ativos não correntes	20 491	15 264
Subtotal	23 399 697	23 729 304
Ativo corrente		
Créditos a receber	1 496	1 341
Estado e outros entes públicos	19 281	19 379
Membros	2 295 861	2 012 748
Diferimentos	413 163	321 291
Outros ativos correntes	241 348	218 738
Ativos não correntes detidos para venda	1 496 628	1 496 628
Caixa e depósitos bancários	2 855 489	2 185 557
Subtotal	7 323 267	6 255 682
Total do ativo	30 722 964	29 984 986
FUNDOS PATRIMONIAIS E PASSIVO		
Fundos patrimoniais		
Fundos	20 730 266	20 390 335
Resultados transitados	38 321	38 321
Reservas fundo de solidariedade social	250 000	123 164
Outras variações nos fundos patrimoniais	20 000	20 000
Subtotal	21 038 587	20 571 820
Resultado líquido do período	481 850	466 768
Total dos fundos patrimoniais	21 520 438	21 038 587
Passivo		
Passivo não corrente		
Financiamentos obtidos	4 419 431	4 493 923
Subtotal	4 419 431	4 493 923
Passivo corrente		
Fornecedores	302 948	275 831
Estado e outros entes públicos	195 523	230 775
Financiamentos obtidos	165 990	365 990
Diferimentos	2 259 633	1 834 147
Outros passivos correntes	1 432 944	1 291 476
Passivos não correntes detidos para venda	426 058	454 257
Subtotal	4 783 095	4 452 476
Total do Passivo	9 202 526	8 946 399
Total dos fundos patrimoniais e do passivo	30 722 964	29 984 986

*Não auditado



De seguida apresenta-se a posição da rubrica "diferimentos" do ativo e do passivo do balanço a 30/09/2021 e 31/12/2020:

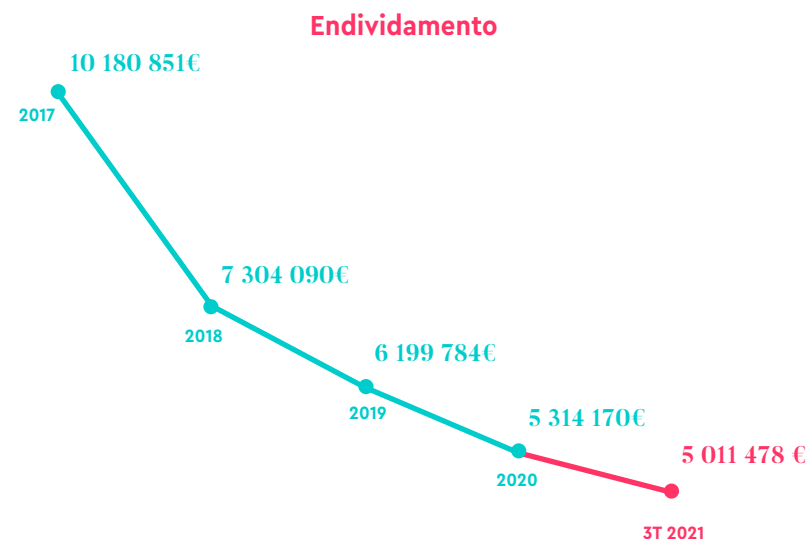
Euros		
Diferimentos	30/09/2021*	31/12/2020
Ativos		
Gastos a reconhecer		
Contratos de manutenção <i>software</i>	26 149	12 975
Material de economato	29 215	6 459
Seguro de doença	63 816	47 530
Seguro Saúde CC		91 544
Seguro de responsabilidade civil profissional CC	99 780	62 300
Serviços de alojamento informático (Hosting)	28 973	28 973
Quotizações de Organizações Internacionais	53 686	37 500
Licenciamento Blackboard-eLearning	37 327	12 587
Coletânea Essencial	21 869	
Seguros diversos	14 427	15 824
Remunerações Órgãos (13º mês)	10 446	
Evento IPSASB	16 328	
Outros	11 146	5 599
Total	413 163	321 291
Passivos		
Rendimentos a reconhecer		
Formação, eventos, rendas	14 002	14 002
Exame para admissão a Contabilista Certificado		205 800
Quotas	319 413	40 131
Licenças <i>TOConline</i>	1 926 218	1 574 214
Total	2 259 633	1 834 147

*Não auditado

No quadro seguinte, apresenta-se a posição da rubrica "Financiamentos obtidos" em 30/09/2021 e a respetiva evolução desde 31/12/2017:

Euros										
Financiamentos obtidos	31/12/2017	31/12/2018	Amortização 2018	31/12/2019	Amortização 2019	31/12/2020	Amortização 2020	30/09/2021	Amortização 2021	Amortização 2017-2021
Cartões de crédito	6 162	1 583	4 579		1 583					6 162
BCP (Caucionada)	496 000		496 000							496 000
Santander Totta (caucionada)	850 000		850 000							850 000
BPI (caucionada)	500 000		500 000							500 000
Leasing BCP (sede)	1 874 361	1 183 418	690 943	482 739	700 679		482 739			1 874 361
Leasing BPI (casa CC Lisboa)	562 662	527 197	35 465	491 143	36 054	454 257	36 886	426 058	28 199	136 604
Tranche BPI (Porto)	1 666 666	1 400 000	266 666	1 133 333	266 667	866 667	266 667	666 667	200 000	999 999
Tranche JESSICA (Porto)	2 000 000	2 000 000		2 000 000		2 000 000		2 000 000		
BPI (Auditório Lisboa)	2 225 000	2 191 892	33 108	2 092 569	99 323	1 993 246	99 323	1 918 754	74 492	306 246
Total	10 180 851	7 304 090	2 876 761	6 199 784	1 104 305	5 314 170	885 615	5 011 478	302 691	5 169 373

De salientar que, em relação ao endividamento existente em 31/12/2017 no valor

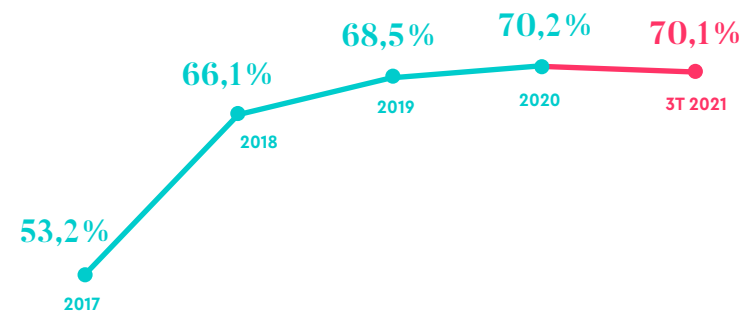


de 10.180.851 euros, até 30 de setembro 2021 foi amortizado montante de 5.169.373 euros, o que corresponde a uma redução de 50,8%. No período compreendido entre 1 de janeiro e 30 de setembro de 2021, os financiamentos obtidos foram amortizados em 302.691 euros, ou seja, 5,7% face a 31/12/2020.

Com especial destaque recordamos que o investimento na aquisição e remodelação do edifício da sede da OCC, na Av. Barbosa du Bocage, n.º 45, em Lisboa, foi de 12.440.343 euros, tendo-se celebrado em maio de 2005 um contrato de locação financeira imobiliário com o Millennium BCP, de 15 anos, que terminou em junho de 2020. Este contrato com um valor total de financiamento de 9.500.000 euros, que no final de 2019 apresentava um montante em dívida de 482.739 euros, foi totalmente amortizado no 1.º semestre de 2020, tendo a última prestação sido paga no dia 25 de junho. No dia 22 de setembro de 2020, o edifício sede da OCC passou a ser oficialmente propriedade desta instituição, com a celebração da respetiva escritura pública.

De realçar o facto das contas caucionadas do Millennium BCP, do Santander Totta e do BPI com um montante de utilização em 31/12/2017 de 1.846.000 euros, terem sido totalmente amortizadas no período compreendido entre 5 de março e 15 de outubro de 2018, o que representou a concretização de um grande objetivo deste Conselho Diretivo. O atual plafond disponível das contas caucionadas é de 1.250.000 euros, sendo que, desde 15 de outubro de 2018 até à presente data, não foi utilizado qualquer montante. Registamos o facto de, que em maio de 202, o plafond disponível das contas caucionadas foi reduzido em 500.000 euros referente à conta caucionada detida no BPI, tendo neste mês o plafond total disponível passado de 1.750.000 euros para 1.250.00 euros.

Autonomia financeira



Demonstração das alterações nos fundos patrimoniais período de 1/1 a 30/09/2021

Euros

Descrição dos fundos patrimoniais	Fundos	Resultados transitados	Reservas Fundo solidariedade social	Outras variações de fundos patrimoniais	Resultado líquido do período	Total dos fundos patrimoniais
Posição em 01 de Janeiro de 2021 (ESNL)	20 390 335	38 321	123 164	20 000	466 768	21 038 587
Resultado líquido do período de 2020	339 932		126 836		-466 768	
Outras variações					481 850	481 850
Posição em 30 de setembro de 2021 (ESNL)*	20 730 266	38 321	250 000	20 000	481 850	21 520 438

*Não auditado

O movimento ocorrido no período compreendido entre 1 de janeiro e 30 de setembro de 2021, respeita ao movimento de aplicação de resultados referente ao período findo em 31 de dezembro de 2020 para resultados transitados, aprovado na Assembleia Representativa de 5 de março de 2021, bem como ao resultado líquido obtido respeitante ao período compreendido entre 1 de janeiro e 30 de setembro de 2021.

Demonstração dos fluxos de caixa período findo em 30/09/2021

Rubricas	30/09/2021*	31/12/2020	30/09/2020
<i>Euros</i>			
Fluxos de caixa de atividades operacionais			
Recebimentos de clientes e membros	13 214 368	16 976 583	12 824 321
Pagamentos a fornecedores	-7 710 564	-9 512 945	-7 088 663
Pagamentos ao pessoal	-3 416 903	-4 631 042	-3 317 548
Caixa geradas pelas operações	2 086 901	2 832 596	2 418 111
Pagamento/Recebimento do imposto sobre o rendimento		-1 635	-1 635
Outros recebimentos/pagamentos	-856 086	-1 511 784	-1 237 606
Fluxos das atividades operacionais (1)	1 230 815	1 319 176	1 178 870
Fluxos de caixa das atividades de investimento			
Pagamentos respeitantes a:			
Ativos fixos tangíveis	-318 635	-143 512	-95 364
Ativos Intangíveis	-21 193		
Recebimentos provenientes de:			
Ativos fixos tangíveis	126 015	154 247	112 243
Juros e rendimentos similares	9	304	212
Fluxos das atividades de investimento (2)	-213 804	11 039	17 090
Fluxos de caixa das atividades de financiamento			
Recebimentos provenientes de:			
Financiamentos obtidos			
Pagamentos respeitantes a:			
Financiamentos obtidos	-274 492	-365 990	-274 492
Juros e gastos similares	-44 388	-72 210	-56 208
Financiamentos obtidos de locação financeira	-28 199	-519 571	-510 260
Fluxos de atividades de financiamento (3)	-347 080	-957 770	-840 960
Variação de caixa e seus equivalentes (1 + 2 + 3)	669 932	372 445	355 000
Caixa e seus equivalentes no início do período	2 185 557	1 813 112	1 813 112
Caixa e seus equivalentes no fim do período	2 855 489	2 185 557	2 168 112

*Não auditado

O valor negativo de 856.086 euros referente a outros recebimentos/pagamentos inclui, entre outros, o pagamento do montante de 490.301 euros referente a IVA, IRS e outros impostos, a devolução a membros referente a valores em crédito (72.085 euros), o pagamento de serviços bancários no valor de 139.864 euros, o pagamento a membros do fundo social no montante de 87.465 euros, o valor de 828.634 euros respeitante a entregas da Ordem para o Fundo de Pensões, os recebimentos de valores de membros para alocação ao Fundo de Pensões no valor de 702.619 euros, o recebimento da participação nos resultados da anuidade do seguro 2019/2020 no valor de 55.228 euros, bem como o recebimento relativo ao Projeto de Reforço das Capacidades Institucionais (AFAP) no montante de 19.204 euros e o pagamento de 13.100 euros referente ao mesmo projeto.

Caixa e depósitos bancários

2 855 489 €

3T 2021

Tesouraria do período de 2021

O mapa de tesouraria para 2021 apresentado, contém valores reais no período de janeiro a setembro e, nos restantes meses, valores estimados de acordo com a informação existente à presente data.

Euros

TESOURARIA	janeiro	fevereiro	março	abril	maio	junho	julho	agosto	setembro	outubro	novembro	dezembro	Acumulado
	Real	Real	Real	Real	Real	Real	Real	Real	Real	Estimado	Estimado	Estimado	
RECEBIMENTOS	2 724 134	1 345 754	1 632 953	2 084 293	966 304	1 113 052	2 018 434	1 044 357	1 192 776	1 808 599	1 263 696	1 320 136	18 514 487
Quotas Recebidas	1 623 112	491 042	706 971	1 298 330	309 100	538 817	1 319 591	381 236	560 733	1 069 510	446 727	579 245	9 324 413
Ações Formação	89 468	56 499	82 349	48 287	35 743	33 692	17 514	17 521	65 878	101 152	203 104	75 424	826 631
Outras Receitas	939 364	726 803	751 986	659 492	538 843	477 147	592 805	553 679	503 436	559 230	548 865	535 467	7 387 115
Fundo de Pensões	72 190	71 410	91 647	78 184	82 618	63 396	88 524	91 921	62 729	78 708	65 000	130 000	976 327
PAGAMENTOS	1 097 723	1 501 168	1 592 537	1 501 558	1 876 977	1 993 787	2 055 187	1 333 795	1 499 391	1 602 920	1 820 918	2 021 150	19 897 111
Seguros		219 882	113 289	205 206	102 861	103 794	338 347	53 398	303 821	152 750	152 751	102 861	1 848 960
Fornecedores C/C	542 867	789 191	760 655	702 630	621 204	710 827	819 515	666 424	638 966	746 952	854 223	974 223	8 827 676
Fornecedores de Investimentos	2 891	289	18 425	12 175	16 911	17 013	217 123	1 483	53 518	160 000		154 906	654 734
Outros Credores (SAFT)	3 557	26 109	1 066	147				185		294	3 000	3 000	37 357
Recursos Humanos/Seg.Social/IRS/FCT	350 062	335 055	366 197	367 368	353 303	488 310	484 959	335 179	336 469	339 568	515 539	511 670	4 783 680
Impostos	59 438	13 860	85 699	63 222	67 319	53 738	43 861	62 347	40 817	43 243	84 398	71 292	689 235
Pagamentos diversos	4 628	4 822	16 320	14 063	12 056	7 011	5 317	2 309	11 585	18 550	17 600	17 600	131 861
Membros - Fundo Social	9 865	9 584	10 146	10 037	10 037	9 249	9 249	9 249	10 051	11 946	11 946	11 946	123 303
Entregas Fundo Pensões	85 292	84 887	106 924	92 336	96 620	77 398	102 526	105 923	76 731	92 710	79 002	144 002	1 144 347
Financiamentos	11 393	3 120	86 346	11 407	78 077	11 414	11 418	78 089	11 428	11 421	78 092	11 429	403 634
Aplicação Financeira					500 000	500 000							1 000 000
Outros Gastos Financeiros	27 731	14 370	27 470	22 969	18 591	15 033	22 871	19 211	16 005	25 485	24 366	18 221	252 324
BALANÇO MÊS	1 626 411	-155 414	40 415	582 734	-910 674	-880 735	-36 753	-289 438	-306 615	205 679	-557 222	-701 014	-1 382 625
Saldo inicial em 01/01/2021:													
1 935 557	3 561 968	3 406 554	3 446 970	4 029 704	3 119 030	2 238 295	2 201 542	1 912 104	1 605 489				
Caixas (Sede e Representações)	7 763	7 751	7 175	7 089	7 389	7 888	7 678	7 900	7 529				
Novo Banco	312	306	299	292	290	283	276	269	263				
Caixa Geral de Depósitos 1	11 696	11 573	11 573	11 573	11 573	11 573	11 573	11 573	11 573				
Caixa Geral de Depósitos 2	908	908	908	908	908	908	908	908	908				
Caixa Geral de Depósitos (Quotas AT)	42 572	42 572	42 572	42 572	42 572	42 572	42 572	42 572	42 572				
Banco Comercial Português 1	1 402 378	1 223 191	1 329 459	1 624 619	637 324	740 543	276 400	76 273	263 828				
Banco Comercial Português 2	92 343	94 859	95 586	97 498	99 535	101 561	103 718	105 816	107 889				
Banco Comercial Português 3	24 081	30 176	37 646	47 249	54 771	63 046	72 100	38 780	6 362				
Banco BPI, SA	56 485	52 798	30 671	13 767	47 137	26 649	53 774	37 176	43 205				
Banco BPI, SA (Conta JESSICA)	83 905	83 905	11 288	11 288	19 142	19 142	89 142	17 070	17 070				
Banco Santander Totta	15 763	15 746	18 361	23 765	26 697	28 821	33 877	42 171	46 301				
Bankinter	1 823 760	1 842 770	1 861 431	2 149 084	2 171 692	1 195 308	547 482	562 944	78 588				
ACUMULADO MÊS	3 561 968	3 406 554	3 446 970	4 029 704	3 119 030	2 238 295	2 201 542	1 912 104	1 605 489	1 811 168	1 253 947	552 933	552 933

Tendo em consideração o valor inicial em 1 de janeiro de 2021 dos saldos de caixa e bancos no valor de 1.935.557 euros, o valor anual previsto de recebimentos é de 18.514.487 euros e o de pagamentos é de 19.897.111 euros, prevendo-se um saldo final em caixa e bancos, com referência a 31 de dezembro de 2021, no montante de 552.933 euros. Com referência a 30/09/2021, o saldo final de tesouraria ascende a 1.605.489 euros, ao qual acresce o montante de 1.250.000 euros, referente a aplicações financeiras de curto prazo, sendo que duas das aplicações financeiras de 500.000 euros foram constituídas em maio e junho de 2021, totalizando 2.855.489 euros de disponibilidades constantes no balanço e na demonstração dos fluxos de caixa com referência àquela data.

Euros

Cash-Flow Orçamento	Acumulado real 2021		Acumulado orçamento 2021		Acumulado (real 2021-orçamento 2021)	
	setembro	ano	setembro	ano	setembro	ano
RECEBIMENTOS	14 122 056	18 514 487	13 733 928	18 843 781	58 833	-329 295
Quotas Recebidas	7 228 932	9 324 413	6 346 068	8 471 549	882 864	852 864
Ações Formação	446 951	826 631	1 067 152	2 008 680	-620 201	-1 182 049
Outras Receitas	5 743 554	7 387 115	5 678 005	7 447 141	65 548	-60 026
Fundo de Pensões	702 619	976 327	642 703	916 411	59 916	59 916
PAGAMENTOS	14 452 124	19 897 111	13 712 857	19 607 018	1 029 360	290 093
Seguros	1 440 598	1 848 960	1 584 251	2 080 823	-143 654	-231 863
Fornecedores C/C	6 252 278	8 827 676	6 304 566	9 306 514	-52 288	-478 838
Fornecedores de Investimentos	339 828	654 734	323 177	534 397	16 651	120 337
Outros Credores (SAFT)	31 063	37 357	75 315	112 190	-44 252	-74 832
Recursos Humanos/Seg.Social/IRS/FCT	3 416 903	4 783 680	3 391 540	4 752 399	25 362	31 281
Impostos	490 301	689 235	462 317	660 789	27 985	28 446
Pagamentos diversos	78 111	131 861	202 648	270 298	-124 537	-138 437
Membros - Fundo Social	87 465	123 303	107 513	143 351	-20 048	-20 048
Entregas Fundo Pensões	828 634	1 144 347	768 718	1 084 431	59 916	59 916
Financiamentos	302 691	403 634	302 613	403 555	79	79
Aplicação Financeira	1 000 000	1 000 000			1 000 000	1 000 000
Outros Gastos Financeiros	184 252	252 324	190 199	258 271	-5 947	-5 947
BALANÇO	-330 068	-1 382 625	21 071	-763 237	-970 527	-619 388
ACUMULADO	1 605 489	552 933	1 956 628	1 172 320	-351 139	-619 388

Em relação ao valor orçamentado para a tesouraria de 2021 regista-se uma variação negativa de 351.139 euros em relação ao período de janeiro a setembro de 2021 e uma variação anual negativa de 619.388 euros em relação aos valores anuais previstos. Se não consideramos o montante de 1.000.000 euros referente às aplicações financeiras a variação em relação ao valor orçamentado no período de janeiro a setembro seria positiva de 648.861 euros e no que diz respeito ao valor anual o desvio seria positivo de 380.612 euros.

Euros

Cash-Flow 2020-2021	Acumulado real 2021		Acumulado real 2020		Acumulado (real 2021-2020)	
	setembro	ano	setembro	ano	setembro	ano
RECEBIMENTOS	14 122 056	18 514 487	13 582 997	18 091 438	962 107	423 049
Quotas Recebidas	7 228 932	9 324 413	7 030 440	9 420 940	198 492	-96 527
Ações Formação	446 951	826 631	872 011	1 076 139	-425 060	-249 508
Outras Receitas	5 743 554	7 387 115	5 037 844	6 641 538	705 710	745 577
Fundo de Pensões	702 619	976 327	642 703	952 821	59 916	23 507
PAGAMENTOS						
Seguros	1 440 598	1 848 960	1 511 504	2 139 899	-70 906	-290 940
Fornecedores C/C	6 252 278	8 827 676	5 523 801	7 300 550	728 476	1 527 126
Fornecedores de Investimentos	339 828	654 734	95 364	143 512	244 464	511 222
Outros Credores (SAFT)	31 063	37 357	53 471	72 610	-22 408	-35 253
Recursos Humanos/Seg.Social/IRS/FCT	3 416 903	4 783 680	3 317 548	4 631 042	99 355	152 638
Impostos	490 301	689 235	395 199	505 000	95 102	184 235
Pagamentos diversos	78 111	131 861	492 604	542 879	-414 493	-411 018
Membros - Fundo Social	87 465	123 303	94 984	126 836	-7 519	-3 533
Entregas Fundo Pensões	828 634	1 144 347	768 784	1 121 021	59 849	23 326
Financiamentos	302 691	403 634	784 753	885 560	-482 061	-481 927
Aplicação Financeira		1 000 000				1 000 000
Outros Gastos Financeiros	184 252	252 324	189 985	250 083	-5 733	2 241
BALANÇO	-330 068	-1 382 625	355 001	372 445	-1 440 138	-1 755 070
ACUMULADO	1 605 489	552 933	1 918 113	1 935 557	-312 624	-1 382 625

No período de janeiro a setembro de 2021 a OCC recebeu 7.228.932 euros de quotas dos seus membros, mais 198.492 euros do que o valor recebido em período homólogo de 2020, estando previsto uma variação anual negativa de 96.527 euros em relação ao ano de 2020, incluindo na variação anual negativa o valor de 186.070 euros referente a quotas recebidas através da Autoridade Tributária e Aduaneira (AT).

Em relação ao valor de tesouraria orçamentado, no período de janeiro a setembro de 2021, o recebimento das quotas regista um aumento de 882.864 euros.

Relativamente às rubricas da tesouraria de 2021, no período de outubro a dezembro, que não sofreram qualquer ajustamento face ao orçamento inicial, o desvio acumulado a setembro é igual ao respetivo desvio acumulado anual.

Da leitura do quadro abaixo depreende-se que, em 30 de setembro de 2021, as dívidas dos membros apresentam um aumento de 415.362 euros (+16,3%) relativamente a 31 de dezembro de 2020, ascendendo a 2.966.850 euros. O valor das dívidas dos membros, líquido de imparidades, em 30 de setembro de 2021 apresenta um montante de 2.295.861 euros, superior ao valor de 31 de dezembro de 2020 em 283.114 euros (+14,1%).

Euros

Imparidades acumuladas de acordo com a antiguidade dos valores em dívida	Critério	30/09/2021			31/12/2020			Variação		
		Dívida total	Perdas por imparidade acumuladas	Dívida líquida	Dívida total	Perdas por imparidade acumuladas	Dívida líquida	Dívida total	Perdas por imparidade acumuladas	Dívida líquida
Até 6 meses		942 120		942 120	817 968		817 968	124 152		124 152
Processos em tratamento para remessa à AT	40%	1 474 302	589 721	884 581	1 121 520	448 608	672 912	352 782	141 113	211 669
AT	15%	524 502	78 675	445 827	578 646	86 797	491 849	-54 144	-8 122	-46 022
Pagamentos faseados	10%	25 926	2 593	23 333	33 354	3 335	30 019	-7 428	-743	-6 685
Total		2 966 850	670 989	2 295 861	2 551 488	538 740	2 012 748	415 362	132 248	283 114

Os recebimentos acumulados de janeiro a setembro de 2021 referentes a ações de formação apresentam um valor de 446.951 euros, menos 425.060 euros face ao mesmo período de 2020, prevendo-se o recebimento de um valor anual de 826.631 euros, menos 249.508 euros que o valor recebido no ano de 2020, e menos 1.182.049 euros face ao valor orçamentado para 2021, tendo em consideração o calendário de formação previsto para o ano de 2021 em permanente atualização.

O valor dos recebimentos referentes a outras receitas aumentou 705.710 euros no período de 1 de janeiro a 30 de setembro de 2021 (5.743.554 euros) face ao mesmo período de 2020 (5.037.844 euros), o qual se deveu ao incremento de faturação de licenças do

TOConline, uma vez que o número de empresas ativas que utilizam o *TOConline* ascende a 133.142. De referir ainda que, atualmente, o *TOConline* é utilizado por 11.898 contabilistas certificados. O valor destes recebimentos referentes a outras receitas onde está incluído o valor recebido da faturação de licenças do *TOConline*, com um valor de 4.915.581 euros, no período de janeiro a setembro de 2021, que regista um aumento de 629.948 euros (+14,7%) face ao período homólogo de 2020, e um aumento de 145.444 euros (+3,0%) em relação ao orçamento, inclui também os recebimentos de multas, taxas e emolumentos que registam um ligeiro aumento face ao ano de 2020.

No que concerne a seguros, no período de janeiro a setembro de 2021 regista-se uma variação face ao período homólogo de menos 70.906 euros, sendo o valor pago de 1.440.598 euros, prevendo-se uma redução anual face ao ano de 2020 de 290.940 euros. Esta redução anual prevista está diretamente relacionada com a redução do valor anual a pagar pelo Seguro de Responsabilidade Civil Profissional (SRCP) do contabilista certificado no período de 1 de abril de 2021 a 31 de março de 2022 que passou para 598.680 euros. No período da apólice anual do SRCP de 1 de abril de 2020 a 31 de março de 2021, o valor do prémio foi 747.600 euros. Recordamos que, devido ao elevado aumento da sinistralidade, no período de 1 de abril de 2019 a 31 de março de 2020, o prémio anual da apólice da companhia de seguros Allianz (única companhia que apresentou proposta) foi de 1.250.000 euros.

Paralelamente, a apólice anual do seguro de saúde dos membros para o período de 1 de abril de 2020 a 31 de março de 2021 registou um aumento significativo no valor do prémio anual, tendo este passado do valor de 900.000 euros para 1.080.000 euros. Para o período de 1 de abril de 2021 a 31 de março de 2022 a apólice anual de seguro regista um novo aumento, passando o valor anual para cerca de 1.218.528 euros, devido ao acréscimo da utilização do seguro.

O valor dos pagamentos a fornecedores entre 1 de janeiro e 30 de setembro de 2021 ascende a 6.252.278 euros, (mais 728.476 euros face a 2020), prevendo-se um valor anual de pagamentos de 8.827.676 euros, mais 1.527.126 euros que o valor pago referente a

igual período de 2020. Na variação dos valores estimados anuais pagos a fornecedores em 2021 em relação ao ano transato, destaca-se o incremento do valor associado à prestação de serviços de licenças e alojamento do *TOCOnline*, o valor das toalhas de praia e o valor referente ao contrato de comunicação e dados com a operadora NOS, bem como a possibilidade do eventual crescimento dos valores dos fornecedores referentes à formação, nomeadamente os alugueres de auditórios e *coffee-break*, se a conjuntura pandémica o permitir.

As dívidas a fornecedores em 30 de setembro de 2021 apresentam um valor de 302.948 euros, superior em 27.117 euros em relação ao valor registado em 31 de dezembro de 2020 (275.831 euros). O saldo em dívida a fornecedores em 30 de setembro de 2021 inclui a quantia de 15.571 euros de processos em tribunal e 8.359 euros de saldos pendentes, sendo a diferença em relação ao valor registado na contabilidade de 279.018 euros referente a faturas rececionadas pela OCC a partir de 30 de setembro. O valor em dívida a fornecedores de investimento em 30 de setembro de 2021 inclui o valor de 191.032 euros referente ao valor das garantias das obras.

O valor de pagamentos a fornecedores de investimentos no período de janeiro a setembro de 2021 regista um valor de 339.828 euros, mais 244.464 euros face ao valor do período homólogo. Em relação ao valor anual prevê-se um valor de 654.734 euros, mais 511.222 euros face ao ano anterior atendendo que foi considerado, para além do valor de aquisição, o ajustamento no valor estimado com as obras da futura representação de Viana do Castelo, cuja escritura de aquisição foi realizada no passado dia 5 de julho. O espaço da futura representação foi adquirido com fundos próprios da Ordem, sem necessidade de recurso a financiamentos. O ato teve lugar no Cartório Notarial de Esposende e com ele cumpre-se a promessa do Conselho Diretivo de dotar todas as capitais de distrito de uma representação da Ordem. No 21 de setembro foi inaugurada a representação de Portalegre e no 4.º trimestre de 2021 prevê-se a inauguração da representação de Beja. Relevamos o facto de, no passado dia 11 de maio, ter sido inaugurada a representação permanente da OCC em Bragança.

O montante anual a pagar referente ao endividamento (capital e juros) relacionado com os investimentos efetuados, apresenta um valor estimado de 403.634 euros, sendo o valor do período de 1 de janeiro a 30 de setembro de 2021 de 302.691 euros.

Durante o ano de 2019 a OCC desenvolveu a implementação do interface de pagamentos Gateway, de forma que todas as transações sejam geridas em *Real Time* e com flexibilidade de utilização, melhorando a eficiência para todas as partes envolvidas nas transações. Paralelamente, pretende-se ainda a curto prazo implementar a modalidade MB Way, permitindo aos membros efetuar pagamentos in-app via telemóvel. As alterações implementadas quanto ao sistema de pagamento em *Real Time*, tiveram um resultado positivo quanto à eliminação de constrangimentos nos pagamentos efetuados pelas Empresas, bem como o acesso imediato ao documento de pagamento.

A par desta implementação foi, também, desenvolvido o método de reembolso "Refund" pelo qual é permitido o reembolso do pagamento efetuado via referência multi-banco, desde que o espaço temporal entre o pagamento e o reembolso não ultrapasse os 120 dias. Este método de reembolso permite maior rapidez e eficiência do mesmo, uma vez que irá creditar a conta de origem. Para ultrapassar os reembolsos que ocorreram após os 120 dias, foi implementada a obrigatoriedade de indicação do IBAN no momento das inscrições. Desta forma, evitam-se os constrangimentos de não existir qualquer informação para a necessidade de efetuar um reembolso.

Desde o dia 1 de julho de 2019 está disponível, para a cobrança das quotas por débito direto, a modalidade de pagamento mensal. Desde essa data dos 9.984 membros com o pagamento da quotização pelo sistema de débitos diretos, com Autorização Débito Conta (ADC) válida, aderiram a esta modalidade de pagamento 1.447 membros, sendo que, 115 membros que tinham outras modalidades de pagamento fizeram a alteração para a modalidade de pagamento mensal. Das novas adesões, 1.332 membros optaram por esta modalidade.

Demonstração dos resultados por naturezas do período de 1/1 a 30/09/2021

Euros

Rendimentos e Gastos	Real 30/09/2021*	Real 30/09/2020	Variação 2021/2020		Orçamento 30/09/2021	Desvio Face Orçamento	
Vendas e serviços prestados	12 180 115	11 180 202	999 912	8,9%	13 050 633	-870 519	-6,7%
Subsídios, doações e legados à exploração	1 923	1 536	387	25,2%		1 923	
Custo das mercadorias vendidas e das matérias consumidas	-3 693	-2 693	-1 000	37,1%		-3 693	
Fornecimentos e serviços externos	-7 119 191	-6 288 936	-830 256	13,2%	-7 398 160	278 968	-3,8%
Gastos com o pessoal	-3 599 268	-3 508 710	-90 558	2,6%	-3 985 966	386 699	-9,7%
Imparidade de dívidas a receber (perdas/reversões)	-132 248	-128 758	-3 491	2,7%	-108 000	-24 248	22,5%
Outros rendimentos	172 155	174 897	-2 743	-1,6%	180 357	-8 202	-4,5%
Outros gastos	-219 855	-230 830	10 975	-4,8%	-235 914	16 059	-6,8%
Resultado antes de depreciações, gastos de financiamento e impostos	1 279 936	1 196 709	83 227	7,0%	1 502 951	-223 015	-14,8%
Gastos / reversões de depreciação e de amortização	-754 512	-764 051	9 538	-1,2%	-832 250	77 738	-9,3%
Resultado operacional (antes de gastos de financiamento e impostos)	525 424	432 658	92 765	21,4%	670 701	-145 277	-21,7%
Juros e rendimentos similares obtidos	13	283	-270	-95,5%	691	-678	-98,2%
Juros e gastos similares suportados	-43 586	-58 028	14 442	-24,9%	-45 187	1 601	-3,5%
Resultado antes de impostos	481 850	374 913	106 937	28,5%	626 204	-144 354	-23,1%
Imposto sobre o rendimento do período							
Resultado líquido do período	481 850	374 913	106 937	28,5%	626 204	-144 354	-23,1%

*Não auditado

O resultado líquido do período de 1 de janeiro a 30 de setembro de 2021 é de 481.850 euros, apresentando uma redução de 144.354 euros em relação ao valor orçamentado para 2021 (-23,1%), e uma variação positiva de 106.937 euros face ao mesmo período de 2020 (+28,5%). A redução do valor do resultado líquido do período, de janeiro a setembro de 2021, face ao valor orçamentado, é resultado do impacto e das medidas emergentes implementadas pela Ordem derivadas da situação de pandemia Covid-19, nomeadamente à impossibilidade de realização de formação presencial, apesar do equilíbrio conseguido fruto do esforço adicional de maior contenção dos gastos, sem comprometer o foco fundamental da prestação do melhor serviço aos membros.

Rendimentos

Euros

Rubricas	Real 30/09/2021		Real 30/09/2020		Variação 2021/2020		Orçamento 30/09/2021	Desvio Face Orçamento	
71 Vendas	7 840	0,1%	4 089	0,0%	3 751	91,7%	6 300	1 540	24,4%
72 Prestações de serviços	12 172 274	97,3%	11 176 113	97,7%	996 161	8,9%	13 044 333	-872 059	-6,7%
75 Subsídios, doações e legados à exploração	1 923	0,0%	1 536	0,0%	387	25,2%		1 923	
76 Reversões	152 134	1,2%	77 398	0,7%	74 736	96,6%		152 134	
78 Outros rendimentos	172 155	1,4%	174 897	1,5%	-2 743	-1,6%	180 357	-8 202	-4,5%
79 Juros, dividendos e outros rendimentos	13	0,0%	283	0,0%	-270	-95,5%	691	-678	-98,2%
Total	12 506 338	100%	11 434 316	100%	1 072 022	9,4%	13 231 681	-725 343	-5,5%

Os rendimentos da OCC com referência ao período de 1 de janeiro a 30 de setembro de 2021 apresentam um valor de 12.506.338 euros, com uma redução de 725.343 euros (-5,5%) em relação ao valor orçamentado e um aumento de 1.072.022 euros (+9,4%) em relação ao período homólogo de 2020.

Euros

Rubricas	Real 30/09/2021		Real 30/09/2020		Variação 2021/2020		Orçamento 30/09/2021	Desvio face Orçamento	
71 Vendas	7 840	0,1%	4 089		3 751	91,7%	6 300	1 540	24,4%
711 Mercadorias	7 840	0,1%	4 089		3 751	91,7%	6 300	1 540	24,4%
72 Prestações de serviços	12 172 274	97,3%	11 176 113	97,7%	996 161	8,9%	13 044 333	-872 059	-6,7%
7211 Quotas	7 350 750	58,8%	7 413 248	64,8%	-62 498	-0,8%	7 378 500	-27 750	-0,4%
7211 Quotização-Membros efetivos	7 217 076	57,7%	7 284 602	63,7%	-67 526	-0,9%	7 240 314	-23 238	-0,3%
7211 Quotização-Membros suspensos	133 674	1,1%	128 646	1,1%	5 028	3,9%	138 186	-4 512	-3,3%
7212 Joias	77 000	0,6%	72 500	0,6%	4 500	6,2%	92 100	-15 100	-16,4%
722 Ações de formação OCC	393 796	3,1%	426 822	3,7%	-33 026	-7,7%	1 067 152	-673 356	-63,1%
7221 Formação	393 796	3,1%	426 822	3,7%	-33 026	-7,7%	1 067 152	-673 356	-63,1%
7221 Formação Eventual			298 717	2,6%	-298 717	-100,0%	672 000	-672 000	-100,0%
7221 Formação Segmentada	12 396	0,1%	34 514	0,3%	-22 118	-64,1%	65 088	-52 692	-81,0%
7221 Formação à Distância	368 725	2,9%	68 791	0,6%	299 934	436,0%	274 944	93 781	34,1%
7221 Formação TOConline (sala e ambiente trabalho)	12 675	0,1%	21 600	0,2%	-8 925	-41,3%	54 000	-41 325	-76,5%
7221 Formação Recorrente			3 200		-3 200	-100,0%	1 120	-1 120	-100,0%
723 Taxas	649 746	5,2%	160 458	1,4%	489 288	304,9%	558 315	91 431	16,4%
7233 Exame para admissão a CC	593 100	4,7%	110 900	1,0%	482 200	434,8%	488 000	105 100	21,5%
7233 Registo de Diretor Técnico	29 200	0,2%	27 200	0,2%	2 000	7,4%	38 000	-8 800	-23,2%
7233 Inscrições-Reg.atribuição créditos	375		6 423	0,1%	-6 048	-94,2%	6 300	-5 925	-94,0%
7233 Análise de experiência profissional	13 100	0,1%	11 500	0,1%	1 600	13,9%	15 300	-2 200	-14,4%
7233 Outras (tx reincrição, cédulas, jóias soc. profissionais)	13 971	0,1%	4 435	0,0%	9 536	215,0%	10 715	3 256	30,4%
724 Emolumentos	35 568	0,3%	61 393	0,5%	-25 825	-42,1%	59 406	-23 838	-40,1%
7244 Vinhetas	34 300	0,3%	58 800	0,5%	-24 500	-41,7%	57 510	-23 210	-40,4%
7244 Outros (certificados, fotocópias, livros, manuais)	1 268		2 593		-1 325	-51,1%	1 896	-628	-33,1%
725 Serviços Secundários	3 665 414	29,3%	3 041 692	26,6%	623 723	20,5%	3 888 860	-223 446	-5,7%
7251 Serviços de informática aos membros TOConline	3 641 806	29,1%	3 028 638	26,5%	613 168	20,2%	3 878 160	-236 355	-6,1%
7252 Cedência de espaço instalações e serv.complementares	4 250		10 054	0,1%	-5 804	-57,7%		4 250	
7253 Eventos							8 000	-8 000	-100,0%
7253 Encontro Nacional dos CC							8 000	-8 000	-100,0%
7254 Publicidade			3 000		-3 000	-100,0%	2 700	-2 700	-100,0%
7258 Outros Serviços (aluguer espaço/stand Cong.)	19 359	0,2%			19 359			19 359	
75 Subsídios, doações e legados à exploração	1 923		1 536		387	25,2%		1 923	
751 Apoio Covid-19	1 923		1 536		387	25,2%		1 923	
76 Reversões	152 134	1,2%	77 398	0,7%	74 736	96,6%		152 134	
7621 Perdas por imparidade - dívidas a receber	152 134	1,2%	77 398	0,7%	74 736	96,6%		152 134	
78 Outros rendimentos	172 155	1,4%	174 897	1,5%	-2 743	-1,6%	180 357	-8 202	-4,5%
7878 Renda 24 de Julho	126 015	1,0%	125 785	1,1%	229	0,2%	126 015		
7881 Correções relativas a exercícios anteriores	3 603		128		3 475	2715,8%		3 603	
7886 Multas e juros de mora - processos disciplinares	42 445	0,3%	48 984	0,4%	-6 538	-13,3%	47 412	-4 967	-10,5%
7887/8 Outros (reembolso de custas, dif. arred.)	92				91	22845,0%	6 930	-6 838	-98,7%
79 Juros, dividendos e outros rendimentos	13		283		-270	-95,5%	691	-678	-98,2%
791 Juros obtidos	13		283		-270	-95,5%	691	-678	-98,2%
Total	12 506 338	100,0%	11 434 316	100,0%	1 072 022	9,4%	13 231 681	-725 343	-5,5%
Resultado antes de impostos	481 850		374 913		106 937	28,5%	626 204	-144 354	-23,1%

No período de janeiro a setembro de 2021 a prestação de serviços representa 97,3% do total dos rendimentos da OCC apresentando um valor de 12.172.274 euros, com um aumento de 996.161 euros (+8,9%) face ao mesmo período de 2020 e menos 872.059 euros (-6,7%) em relação ao valor orçamentado para o ano em curso.

O valor dos serviços prestados referente a quotas dos membros tem um peso muito significativo nos rendimentos da OCC, representam 58,8% dos rendimentos totais e 60,4% da totalidade dos serviços prestados, situação que foi intensificada desde 2020 devido às medidas de apoio profissional e social aos membros no âmbito da pandemia, da formação profissional gratuita e à redução da prestação de outros serviços relacionados com atividades que implicam a participação presencial, nomeadamente o cancelamento dos vários eventos. No período de 1 de janeiro a 30 de setembro de 2021, o valor dos serviços prestados referentes a quotas ascendem a 7.350.750 euros, com o montante ligeiramente inferior ao valor orçamentado de menos 27.750 euros (-0,4%) resultante da redução do número de membros, conforme quadro seguinte:

Membros	N.º de Membros em 30/09/2021				Valor em 30/09/2021			
	Real	Orçamento	Desvio Face Orçamento		Real	Orçamento	Desvio Face Orçamento	
Quotização-Membros efetivos	66 337	68 054	-15 630	-0,2%	7 334 202	7 349 832	-15 630	-0,2%
Quotização-Membros suspensos	2 436	2 559	-4 512	-3,3%	133 674	138 186	-4 512	-3,3%
Isenção total +80 anos	487	360	-3 948	8,1%	-52 920	-48 972	-3 948	8,1%
Isenção 50% (75-80 anos)	558	442	-336	1,1%	-29 862	-29 526	-336	1,1%
Isenção 50% (1.º ano/novos membros)	637	524	-3 324	10,7%	-34 344	-31 020	-3 324	10,7%

Os serviços referentes ao *TOConline* apresentam no período de 1 de janeiro a 30 de setembro de 2021 um valor de 3.641.806 euros, mais 613.168 euros (+20,2%) que o valor referente ao período homólogo de 2020, e menos 236.355 euros (-6,1%) em relação ao valor orçamentado, apesar do valor faturado ter sido 3.993.844 euros, mais 509.537 euros que no mesmo período de 2020. O diferencial respeitante ao licenciamento do *TOConline* dos meses posteriores a setembro de 2021, foi diferido. Em termos acumulados, os rendimentos a reconhecer das licenças *TOConline* com referência a 30 de setembro de 2021 apresentam um valor de 1.926.218 euros.

O reconhecimento do rédito associado à venda de licenças da *TOConline* tem implícito a obrigação contínua após a venda da OCC fornecer suporte (de 1ª linha) aos adquirentes, e desta forma o rédito é reconhecido ao longo do período de licença. Com efeito, a medida em que o rédito é diferido depende exclusivamente dos termos da licença.

O diferimento do rédito (passivo) das licenças *TOConline* no valor de 1.926.218 euros representa a obrigação da OCC prestar o serviço de 1.ª linha aos utilizadores da licença nos anos de 2021 e 2022, de acordo com o período das licenças.

Como já referido o valor orçamentado para o período de janeiro a setembro de 2021, referente à prestação de serviços do *TOConline*, apresenta uma redução de 236.355 euros (-6,1%), em parte devido à redução do valor da licença de Gestão Administrativa pelo facto do módulo de contabilidade ser gratuito desde maio de 2021, com um impacto na redução no valor da faturação, do período de maio a setembro de 2021, de 152.637 euros conforme quadro a seguir apresentado:

TOConline - valores não faturados de maio a setembro de 2021

Licenças Ativas	maio			junho			julho			agosto			setembro			Total global (€)
	Sem.	Anual	Valor (€)	Sem.	Anual	Valor (€)	Sem.	Anual	Valor (€)	Sem.	Anual	Valor (€)	Sem.	Anual	Valor (€)	
Gestão Administrativa																
5 Empresas	1 018	1 853	7 178	1 046	1 837	14 415	1 050	1 714	13 820	1 085	1 719	14 020	1 092	1 637	13 645	63 078
15 Empresas	305	739	3 045	303	738	6 073	302	688	5 775	314	689	5 851	312	672	5 740	26 483
50 Empresas	246	453	2 330	254	450	4 693	249	422	4 473	246	406	4 347	246	410	4 373	20 217
100 Empresas	59	98	589	58	95	1 148	60	86	1 095	60	86	1 095	62	85	1 103	5 029
150 Empresas	10	14	123	11	13	247	11	9	206	11	11	226	11	11	226	1 028
200 Empresas	2	3	33	2	3	65	2	4	78	2	4	78	2	4	78	333
250 Empresas	2	2	32	2	2	63	2	1	47	2		32	2		32	206
300 Empresas	1	1	19	1	1	37	1	2	56	1	1	37	1	1	37	186
Subtotal	1 643	3 163	13 347	1 677	3 139	26 741	1 677	2 926	25 550	1 721	2 916	25 686	1 728	2 820	25 234	116 559
Gestão Administrativa +																
5 Empresas	71	110	453	75	120	975	75	125	1 000	78	134	1 060	76	140	1 080	4 568
15 Empresas	68	152	642	70	158	1 330	75	162	1 383	76	165	1 406	77	174	1 464	6 224
50 Empresas	181	298	1 597	191	294	3 233	191	286	3 180	201	286	3 247	206	297	3 353	14 610
100 Empresas	87	113	750	89	117	1 545	95	112	1 553	94	109	1 523	101	125	1 695	7 065
150 Empresas	19	22	211	20	22	432	20	23	442	21	21	432	21	21	432	1 947
200 Empresas	6	7	85	6	7	170	6	6	157	7	7	183	7	7	183	777
250 Empresas	1	2	24	1	2	47	1	2	47	1	1	32	1	2	47	198
300 Empresas	-	-	-	-	-	-	-	-	-		1	19		3	56	74
350 Empresas	2	1	32	2	1	64	2	1	64	2		43	2		43	246
400 Empresas		1	12		1	24		1	24		-	-		-	-	60
450 Empresas	1		13	1		27	1		27	1	1	54	1	1	54	175
500 Empresas		1	15		1	30		1	30		1	30		1	30	134
Subtotal	436	707	3 833	455	723	7 877	466	719	7 906	481	726	8 026	492	771	8 437	36 078
Total																152 637

No período de 1 de janeiro a 30 de setembro de 2021 os serviços prestados referentes à formação apresentam um valor de 393.796 euros, com uma variação negativa em relação ao período homólogo de 2020 no valor de 33.026 euros (-7,7%) e uma redução significativa face ao orçamento de 673.356 euros (-63,1%) decorrente do impacto da situação de pandemia, que limitou a possibilidade de realização de formações presenciais.

Desde o dia 1 de março até 30 de setembro de 2021, a Ordem realizou setenta e oito formações «Descomplicar na Hora» com 8.048 inscrições no valor total de 40.240 euros, tendo sido reembolsado aos membros participantes na formação 32.000 euros.

A prestação de serviços referente a "taxas" no período de 1 de janeiro a 30 de setembro de 2021 apresenta o valor 649.746 euros, com uma variação positiva face ao mesmo período de 2020, de 489.288 euros (+304,9%), (incluindo o reconhecimento no valor de 115.000 euros referente à taxa de inscrição do exame de admissão à OCC, de 575 novos candidatos, a realizar no próximo dia 30 de outubro), e um desvio positivo em relação ao valor do orçamento de 91.431 euros (+16,4%). Esta variação positiva deveu-se ao reconhecimento do valor referente à taxa de inscrição dos exames para admissão à Ordem que se realizaram no dia 20 de março e 29 de maio de 2021, mediante o cumprimento rigoroso das normas de segurança estipuladas pela DGS. Salientamos que em 2020 foram realizados dois exames de admissão à Ordem, em 7 de março e 31 outubro.

Gastos

Euros

Rubricas	Real 30/09/2021		Real 30/09/2020		Variação 2021/2020		Orçamento 30/09/2021	Desvio Face Orçamento	
61 CMVMC	3 693		2 693		1 000	37,1%		3 693	
62 Fornecimentos e serviços externos	7 119 191	59,2%	6 288 936	56,9%	830 256	13,2%	7 398 160	-278 968	-3,8%
63 Gastos com o pessoal	3 599 268	29,9%	3 508 710	31,7%	90 558	2,6%	3 985 966	-386 699	-9,7%
64 Gastos de depreciação e amortização	754 512	6,3%	764 051	6,9%	-9 538	-1,2%	832 250	-77 738	-9,3%
65 Perdas por imparidade	284 382	2,4%	206 156	1,9%	78 227	37,9%	108 000	176 382	163,3%
68 Outros gastos	219 855	1,8%	230 830	2,1%	-10 975	-4,8%	235 914	-16 059	-6,8%
69 Gastos de financiamento	43 586	0,4%	58 028	0,5%	-14 442	-24,9%	45 187	-1 601	-3,5%
Total	12 024 487	100%	11 059 402	100%	965 085	8,7%	12 605 476	-580 989	-4,6%

Os gastos da OCC referentes ao período de 1 de janeiro a 30 de setembro de 2021 apresentam um valor de 12.024.487 euros, com uma variação positiva de 965.085 euros (+8,7%) em relação ao período homólogo de 2020 e menos 580.989 euros (-4,6%) euros face ao valor orçamentado.

Euros

Rubricas	Real 30/09/2021		Real 30/09/2020		Variação 2021/2020		Orçamento 30/09/2021	Desvio Face Orçamento	
61 CMVMC	3 693		2 693		1 000	37,1%		3 693	
611 Mercadorias	3 693		2 693		1 000	37,1%		3 693	
62 FSE	7 119 191	59,2%	6 288 936	56,9%	830 256	13,2%	7 398 160	-278 968	-3,8%
621 Subcontratos	2 657 973	22,1%	2 270 255	20,5%	387 718	17,1%	2 539 999	117 974	4,6%
6211 Vinhetas	869		1 008		-139	-13,8%	1 800	-931	-51,7%
6212 Bases de dados - SICC	53 016	0,4%	53 016	0,5%		0,0%	53 016		0,0%
6213 TOConline	2 073 240	17,2%	1 742 154	15,8%	331 086	19,0%	1 939 080	134 160	6,9%
6214 Serviços de Impressão - revistas	77 781	0,6%	74 041	0,7%	3 741	5,1%	94 456	-16 675	-17,7%
6215 Serviços de Hosting - Claranet	260 756	2,2%	260 756	2,4%			260 756		
6217 Serviços de Hosting - MEO	192 310	1,6%	139 279	1,3%	53 030	38,1%	190 890	1 419	0,7%
622 Serviços especializados	1 804 108	15,0%	1 733 034	15,7%	71 074	4,1%	2 564 034	-759 926	-29,6%
6221 Trabalhos especializados	737 614	6,1%	724 054	6,5%	13 560	1,9%	1 244 242	-506 628	-40,7%
6222 Publicidade e propaganda	23 375	0,2%	22 215	0,2%	1 160	5,2%	22 012	1 363	6,2%
6223 Vigilância e segurança	109 734	0,9%	110 460	1,0%	-727	-0,7%	112 663	-2 930	-2,6%
6224 Honorários	511 699	4,3%	446 826	4,0%	64 873	14,5%	610 274	-98 575	-16,2%
6226 Conservação e reparação	147 138	1,2%	161 633	1,5%	-14 495	-9,0%	294 239	-147 101	-50,0%
6227 Serviços bancários	141 779	1,2%	135 796	1,2%	5 983	4,4%	144 432	-2 653	-1,8%
6228 Outros (cont. fundo de pensões, pub. INCM)	132 769	1,1%	132 049	1,2%	720	0,5%	136 172	-3 403	-2,5%
623 Materiais	440 939	3,7%	36 066	0,3%	404 873	1122,6%	47 086	393 853	836,5%
6231 Ferramentas e utensílios	227		1 022		-795	-77,8%	4 500	-4 273	-95,0%
6232 Livros e documentação técnica	36		956		-920	-96,2%	1 800	-1 764	-98,0%
6233 Material de escritório	20 325	0,2%	17 965	0,2%	2 359	13,1%	24 086	-3 762	-15,6%
6234 Artigos para oferta	420 352	3,5%	16 123	0,1%	404 229	2507,2%	16 700	403 622	2417,1%

Euros

Rubricas	Real 30/09/2021		Real 30/09/2020		Varição 2021/2020		Orçamento 30/09/2021	Desvio Face Orçamento	
624 Energia e fluídos	83 472	0,7%	103 969	0,9%	-20 497	-19,7%	122 196	-38 724	-31,7%
6241 Electricidade	70 838	0,6%	82 473	0,7%	-11 635	-14,1%	96 300	-25 462	-26,4%
6242/8 Combustíveis	4 503		9 402	0,1%	-4 899	-52,1%	11 550	-7 047	-61,0%
6243 Água	8 132	0,1%	12 093	0,1%	-3 962	-32,8%	14 346	-6 214	-43,3%
625 Deslocações e estadas	33 483	0,3%	80 810	0,7%	-47 327	-58,6%	97 078	-63 595	-65,5%
6251 Refeições	7 560	0,1%	12 382	0,1%	-4 822	-38,9%	16 947	-9 386	-55,4%
6251 Deslocações	18 945	0,2%	47 791	0,4%	-28 845	-60,4%	35 257	-16 312	-46,3%
6251 Estadas	6 977	0,1%	20 638	0,2%	-13 660	-66,2%	44 874	-37 897	-84,5%
626 Serviços diversos	2 099 217	17,5%	2 064 802	18,7%	34 415	1,7%	2 027 766	71 451	3,5%
6261 Rendas e alugueres	57 614	0,5%	72 789	0,7%	-15 174	-20,8%	88 682	-31 068	-35,0%
6262 Comunicação	522 820	4,3%	343 457	3,1%	179 363	52,2%	318 859	203 961	64,0%
6263 Seguros	1 391 610	11,6%	1 502 444	13,6%	-110 833	-7,4%	1 467 591	-75 981	-5,2%
6265 Contencioso e notariado	4 238		3 027		1 211	40,0%	4 050	188	4,6%
6266 Despesas de representação	1 348		16 555	0,1%	-15 207	-91,9%	21 946	-20 599	-93,9%
6267 Limpeza, higiene e conforto	121 586	1,0%	126 204	1,1%	-4 618	-3,7%	126 638	-5 052	-4,0%
6268 Outros serviços			327		-327	-100,0%			
63 Gastos com o pessoal	3 599 268	29,9%	3 508 710	31,7%	90 558	2,6%	3 985 966	-386 699	-9,7%
631 Remunerações Órgãos da Ordem	424 700	3,5%	407 138	3,7%	17 561	4,3%	443 535	-18 835	-4,2%
632/4 Remunerações do pessoal	2 468 723	20,5%	2 404 436	21,7%	64 287	2,7%	2 759 231	-290 507	-10,5%
635 Encargos sobre remunerações	615 605	5,1%	600 846	5,4%	14 759	2,5%	669 403	-53 798	-8,0%
636 Seguros de acidentes no trabalho	15 932	0,1%	16 010	0,1%	-78	-0,5%	13 796	2 135	15,5%
637 Gastos de ação social	3 684		5 122		-1 438	-28,1%	22 584	-18 900	-83,7%
638 Outros gastos com o pessoal	60 475	0,5%	62 217	0,6%	-1 742	-2,8%	67 218	-6 743	-10,0%
638 Outros gastos com o pessoal	10 150	0,1%	12 942	0,1%	-2 792	-21,6%	10 200	-50	-0,5%
64 Gastos de depreciação e amortização	754 512	6,3%	764 051	6,9%	-9 538	-1,2%	832 250	-77 738	-9,3%
642 Ativos fixos tangíveis	737 440	6,1%	718 838	6,5%	18 601	2,6%	723 139	14 301	2,0%
643 Ativos intangíveis	17 073	0,1%	45 212	0,4%	-28 140	-62,2%	109 111	-92 038	-84,4%
65 Perdas por imparidade	284 382	2,4%	206 156	1,9%	78 227	37,9%	108 000	176 382	163,3%
651 Em dívidas a receber	284 382	2,4%	206 156	1,9%	78 227	37,9%	108 000	176 382	163,3%
68 Outros gastos	219 855	1,8%	230 830	2,1%	-10 975	-4,8%	235 914	-16 059	-6,8%
6811 Impostos directos	28 153	0,2%	29 438	0,3%	-1 286	-4,4%	31 306	-3 153	-10,1%
6812 Impostos indirectos	1 419		1 418				1 598	-179	-11,2%
6873 Abates	2 194				2 194			2 194	
6881 Correções períodos anteriores	23 972	0,2%	28 463	0,3%	-4 491	-15,8%		23 972	
6882 Donativos	2 900		1 000		1 900	190,0%	18 000	-15 100	-83,9%
6883 Quotizações	161 159	1,3%	170 411	1,5%	-9 252	-5,4%	177 349	-16 191	-9,1%
6887 Diferenças de câmbio desfavoráveis	58		97		-39	-40,1%		58	
6888 Outros	1		3		-2	-73,5%	7 660	-7 660	-100,0%
69 Gastos de financiamento	43 586	0,4%	58 028	0,5%	-14 442	-24,9%	45 187	-1 601	-3,5%
6911 Juros de financiamentos obtidos	38 324	0,3%	49 976	0,5%	-11 653	-23,3%	40 207	-1 884	-4,7%
6911 Juros contrato de locação financeira	5 262		8 051	0,1%	-2 789	-34,6%	4 980	282	5,7%
Total	12 024 487	100,0%	11 059 402	100,0%	965 085	8,7%	12 605 476	-580 989	-4,6%

No período de 1 de janeiro a 30 de setembro de 2021, os fornecimentos e serviços externos apresentam um valor de 7.119.191 euros registando uma variação positiva de 830.256 euros (+13,2%) em relação ao período homólogo de 2020 e uma redução de 278.968 euros (-3,8%) face ao valor orçamentado.

Euros

Subcontratos	Real 30/09/2021		Real 30/09/2020		Variação 2021/2020		Orçamento 30/09/2021	Desvio Face Orçamento	
TOConline	2 526 306	95,0%	2 142 189	94,4%	384 117	17,9%	2 390 726	135 580	5,7%
6213 TOConline	2 073 240	78,0%	1 742 154	76,7%	331 086	19,0%	1 939 080	134 160	6,9%
6215 Serviços de <i>Hosting</i> - Claranet	260 756	9,8%	260 756	11,5%			260 756		
6217 Serviços de <i>Hosting</i> - MEO	192 310	7,2%	139 279	6,1%	53 030	38,1%	190 890	1 419	0,7%
Outros	131 667	5,0%	128 065	5,6%	3 601	2,8%	149 273	-17 606	-11,8%
6211 Vinhetas	869		1 008		-139	-13,8%	1 800	-931	-51,7%
6212 Bases de dados - SICC	53 016	2,0%	53 016	2,3%			53 016		
6214 Serviços de Impressão - revistas	77 781	2,9%	74 041	3,3%	3 741	5,1%	94 456	-16 675	-17,7%
Total	2 657 973	100%	2 270 255	100%	387 718	17,1%	2 539 999	117 974	4,6%

No período de 1 de janeiro a 30 de setembro de 2021, os subcontratos registaram um valor de 2.657.973 euros, mais 117.974 euros (+4,6%) face ao valor orçamentado, devido ao aumento da faturação das licenças do *TOConline*. Em relação ao período homólogo de 2020, o valor dos subcontratos aumentou 387.718 euros (+17,1%), devido ao aumento da faturação das licenças do *TOConline* e aos gastos relacionados com os serviços de *hosting* do *TOConline*.

Os gastos referentes a serviços especializados registaram no período de 1 de janeiro a 30 de setembro de 2021, um aumento de 71.074 euros (+4,1%) em relação ao período homólogo e uma redução de 759.926 euros (-29,6%) face ao valor orçamentado para 2021, sendo os desvios mais significativos os relativos aos gastos de trabalhos especializados, com um aumento de 13.560 euros (+1,9%) em relação ao período homólogo e uma redução significativa de 506.628 euros (-40,7%) face ao orçamento. Os gastos de honorários registaram um aumento de 64.873 euros (+14,5%) em relação ao período homólogo e uma variação negativa de 98.575 euros (-16,2%) face ao orçamento. Os constrangimentos inerentes às condições existentes para a realização de formação presencial tiveram um impacto significativo nos desvios em relação ao valor previsto no orçamento nos trabalhos especializados e nos honorários.

Os gastos de conservação e reparação, no período de 1 de janeiro a 30 de setembro de 2021, registam uma redução de 14.495 euros (-9,0%) em relação ao mesmo período de 2020 e uma variação negativa de 147.101 euros (-50,0%) face ao valor orçamentado, devido ao adiamento de algumas obras de adaptação de novas delegações da OCC e trabalhos de manutenção e conservação da sede e do auditório.

O artigos para oferta apresentam no período de 1 de janeiro a 30 de setembro de 2021 um valor de 420.352 euros, mais 404.229 euros (+2.507,2%) que o valor do mesmo período de 2020 e um aumento em relação ao orçamento de 403.652 euros (+2.417,1%), sendo a diferença significativa referente à aquisição de toalhas de praia para celebração das "Férias Fiscais 2021 no valor de 323.121 euros, que foram enviadas a todos os membros.

Os gastos de deslocações e estadas, no período de 1 de janeiro a 30 de setembro de 2021, apresentam um valor de 33.483 euros, com uma diminuição em relação ao período homólogo de 47.327 euros (-58,6%) e uma redução de 63.595 euros (-65,5%) face ao valor orçamentado, devido à quebra acentuada das atividades presenciais devido à situação de pandemia.

Os gastos de comunicação, no período de 1 de janeiro a 30 de setembro apresentam um valor de 522.820 euros, registando um aumento significativo em relação ao mesmo período do ano anterior de 179.393 euros (+52,2%) e um acréscimo em relação ao valor orçamentado de 203.961 euros (+64,0%), sendo esta diferença justificada pelo valor de 94.977 euros referente ao envio das toalhas de praia, o valor de 46.875 euros pelo envio adicional da revista Contabilista de março, a todos os membros, o valor de 28.857 euros referente ao envio da convocatória para as eleições, a decorrer em 18 de novembro, bem como o valor de 13.581 euros pelo envio dos manuais técnicos para as representações.

Euros

Seguros	Real 30/09/2021		Real 30/09/2020		Variação 2021/2020		Orçamento 30/09/2021	Desvio face Orçamento	
Seguros - Multi-riscos	13 664	1,0%	14 061	0,9%	-397	-2,8%	12 279	1 384	11,3%
Seguros - Viaturas	2 517	0,2%	2 507	0,2%	10	0,4%	1 974	543	27,5%
Seguros - Ramos transportes de mercadorias	178		178				179		
Seguros - Responsabilidade Civil CC	486 240	34,9%	686 301	45,7%	-200 061	-29,2%	560 700	-74 460	-13,3%
Seguros - Acidentes Pessoais	2 583	0,2%	2 348	0,2%	235	10,0%	2 583		
Seguros - Saúde do CC	880 444	63,3%	791 063	52,7%	89 381	11,3%	883 892	-3 448	-0,4%
Seguros - Responsabilidade Civil Profissional	5 985	0,4%	5 985	0,4%			5 985		
Total	1 391 610	100,0%	1 502 444	100,0%	-110 833	-7,4%	1 467 591	-75 981	-5,2%

No período de 1 de janeiro a 30 de setembro de 2021 os seguros registaram um valor de 1.391.610 euros, menos 110.833 euros (-7,4%) em relação ao período homólogo e menos 75.981 euros (-5,2%) face ao valor orçamentado. O valor base do prémio anual da apólice do seguro de responsabilidade civil para o período de 1 de abril 2019 a 31 de março 2020 foi 1.250.000 euros, e para o período de 1 de abril de 2020 a 31 de março 2021, o valor base do prémio anual da apólice do seguro de responsabilidade civil passou para 747.600 euros, sendo esta a razão da redução de 200.061 euros (-29,2%) em relação ao período homólogo de 2020. Por outro lado, o agravamento do seguro de saúde do CC para o período de 1 de abril de 2020 a 31 de março de 2021, reflete o aumento de 89.381 euros (+11,3%) do valor deste seguro no período de janeiro a setembro de 2021 em relação ao mesmo período do ano de 2020.

Os gastos referentes a depreciações e amortizações apresentam no período de 1 de janeiro a 30 de setembro de 2021 um montante de 754.512 euros, valor muito próximo do valor registado no período homólogo de 2020 (764.051 euros) e com uma variação de menos 77.738 euros (-9,3%) face ao valor orçamentado.

No 1.º trimestre de 2021 foram finalizadas as obras da biblioteca do CC, localizadas nas instalações da sede da OCC, sendo o valor registado em ativos fixos tangíveis em curso transferido para ativos fixos tangíveis.

A futura representação de Viana do Castelo, cuja escritura de aquisição foi realizada no dia 5 de julho, foi adquirida com fundos próprios da Ordem, pelo valor de 185.000 euros sem necessidade de recurso a financiamentos, e encontra-se em ativos tangíveis em curso, (pelo valor de 199.114 euros referente à aquisição, IMT, registo e imposto selo) uma vez que só poderá ter utilização após a realização de obras de remodelação.

As perdas por imparidade registam no período de 1 de janeiro a 30 de setembro de 2021 um valor de 284.382 euros, mais 176.382 euros (+163,3%) que o valor orçamentado e mais 78.227 euros (+37,9%) que o valor do período homólogo de 2020, reflexo do abrandamento do pagamento atempado das quotas dos membros.

Os gastos com o pessoal no período de 1 de janeiro a 30 de setembro de 2021 no montante de 3.599.268 euros registaram uma redução de 386.699 euros (-9,7%) face ao valor orçamentado (3.985.966 euros) e uma variação de mais 90.558 euros (+2,6%) em relação ao período homólogo de 2020.

A Comissão de Fixação de Remunerações dos Titulares dos Órgãos Sociais da OCC eleita pela Assembleia Representativa no dia 27 de abril de 2018, conforme disposto na alínea g) do art.º 40.º do Estatuto da OCC (EOCC), no dia 9 de novembro 2020 deliberou a definição, numa base fundamentada e estruturada, de uma tabela de remunerações para os membros do conselho diretivo, conselho jurisdicional e o valor das senhas de presença para os membros dos restantes órgãos e comissões estatutárias para o ano de 2021. As remunerações dos Órgãos Sociais são processadas com base no estipulado pela referida Comissão.

Gastos com os membros dos órgãos da OCC do período JULHO de 2021

Euros

Membros dos Órgãos Sociais	Vencimento/ /Senhas de presença	Rem. 13.º mês	Rem. 14.º mês	Encargos s/ rem.	Seguro AT	Seguro de Doença	Seguro Resp. Civil Profissional	Refeições	Deslocações	Estadas	Totais
Bastonária											
Paula Franco (Lisboa)	6 100	508	508	1 587	30	49	63	11			8 857
Subtotal	6 100	508	508	1 587	30	49	63	11			8 857
Conselho Diretivo											
Filomena Moreira (Braga)	4 270	356	356	1 111	21	49	63	10			6 235
Manuel Teixeira (Coimbra)	3 500	292	292	670	17	49	63	14	81		4 977
Jorge Barbosa (Braga)	3 500	292	292	911	17	49	63	11			5 134
Álvaro Costa (Coimbra)	3 500	292	292	911	17	49	63	11	81		5 215
Cristina Pena Silva (Lisboa)	3 500	292	292	911	17	49	63	10			5 133
Helena Costa (Braga)	3 500	292	292	911	17	49	63	11	261		5 396
Subtotal	21 770	1 814	1 814	5 423	108	291	380	68	423		32 090
Conselho Fiscal											
Mário Guimarães (Braga)	1 511			307	7	49	20				1 894
Mário Cabêda (Porto)	1 017			206	6	49	20				1 297
Sérgio Pontes (Lisboa)	850			173	4	49	20				1 095
Subtotal	3 378			686	17	146	60				4 286
Conselho Jurisdicional											
Eugénio Faca (Lisboa)	2 500	208	208	592	12	49	20				3 590
Luís Caetano (Viseu)	1 500	125	125	355	7	49	20				2 181
Rosa Santos (Braga)	1 500	125	125	355	7	49	20				2 181
Rita Cordeiro (Setúbal)	1 500	125	125	355	7	49	20				2 181
Subtotal	7 000	583	583	1 658	35	194	81				10 134
Total	38 248	2 906	2 906	9 353	189	679	584	79	423		55 367

Gastos com os membros dos órgãos da OCC do período AGOSTO de 2021

Euros

Membros dos Órgãos Sociais	Vencimento/ /Senhas de presença	Rem. 13.º mês	Rem. 14.º mês	Encargos s/ rem.	Seguro AT	Seguro de Doença	Seguro Resp. Civil Profissional	Refeições	Deslocações	Estadas	Totais
Bastonária											
Paula Franco (Lisboa)	6 100	508	508	1 587	30	46	63				8 843
Subtotal	6 100	508	508	1 587	30	46	63				8 843
Conselho Diretivo											
Filomena Moreira (Braga)	4 270	356	356	1 111	21	46	63				6 223
Manuel Teixeira (Coimbra)	3 500	292	292	670	17	46	63				4 880
Jorge Barbosa (Braga)	3 500	292	292	911	17	46	63				5 121
Álvaro Costa (Coimbra)	3 500	292	292	911	17	46	63				5 121
Cristina Pena Silva (Lisboa)	3 500	292	292	911	17	46	63				5 121
Helena Costa (Braga)	3 500	292	292	911	17	46	63				5 121
Subtotal	21 770	1 814	1 814	5 423	108	277	380				31 586
Conselho Fiscal											
Mário Guimarães (Braga)					7	46	20				74
Mário Cabêda (Porto)					6	46	20				72
Sérgio Pontes (Lisboa)					4	46	20				70
Subtotal					17	139	60				216
Conselho Jurisdicional											
Eugénio Faca (Lisboa)	2 500	208	208	592	12	46	20				3 588
Luís Caetano (Viseu)	1 500	125	125	355	7	46	20				2 179
Rosa Santos (Braga)	1 500	125	125	355	7	46	20				2 179
Rita Cordeiro (Setúbal)	1 500	125	125	355	7	46	20				2 179
Subtotal	7 000	583	583	1 658	35	185	81				10 125
Total	34 870	2 906	2 906	8 668	189	647	584				50 770

Gastos com os membros dos órgãos da OCC do período SETEMBRO de 2021

Euros

Membros dos Órgãos Sociais	Vencimento/ /Senhas de presença	Rem. 13.º mês	Rem. 14.º mês	Encargos/ s/ rem.	Seguro AT	Seguro de Doença	Seguro Resp. Civil Profissional	Refeições	Deslocações	Estadas	Totais
Bastonária											
Paula Franco (Lisboa)	6 100	508	508	1 587	30	46	63	82			8 926
Subtotal	6 100	508	508	1 587	30	46	63	82			8 926
Conselho Diretivo											
Filomena Moreira (Braga)	4 270	356	356	1 111	21	46	63	25	535	72	6 855
Manuel Teixeira (Coimbra)	3 500	292	292	670	17	46	63	111	324	280	5 595
Jorge Barbosa (Braga)	3 500	292	292	911	17	46	63	92	397	210	5 820
Álvaro Costa (Coimbra)	3 500	292	292	911	17	46	63	85	315	144	5 665
Cristina Pena Silva (Lisboa)	3 500	292	292	911	17	46	63	48			5 169
Helena Costa (Braga)	3 500	292	292	911	17	46	63	84	574	210	5 988
Subtotal	21 770	1 814	1 814	5 423	108	277	380	445	2 145	916	35 092
Conselho Fiscal											
Mário Guimarães (Braga)	1 120			227	7	46	20				1 421
Mário Cabêda (Porto)	800			162	6	46	20				1 035
Sérgio Pontes (Lisboa)	800			162	4	46	20				1 033
Subtotal	2 720			552	17	139	60				3 488
Conselho Jurisdicional											
Eugénio Faca (Lisboa)	2 500	208	208	592	12	46	20				3 588
Lúis Caetano (Viseu)	1 500	125	125	355	7	46	20				2 179
Rosa Santos (Braga)	1 500	125	125	355	7	46	20				2 179
Rita Cordeiro (Setúbal)	1 500	125	125	355	7	46	20				2 179
Subtotal	7 000	583	583	1 658	35	185	81				10 125
Total	37 590	2 906	2 906	9 220	189	647	584	527	2 145	916	57 631

Gastos com os membros dos órgãos da OCC ACUMULADO a 30 de setembro de 2021

Euros

Membros dos Órgãos Sociais	Vencimento/ /Senhas de presença	Rem. 13.º mês	Rem. 14.º mês	Encargos s/ rem.	Seguro AT	Seguro de Doença	Seguro Resp. Civil Profissional	Refeições	Deslocações	Estadas	Totais
Bastonária											
Paula Franco (Lisboa)	54 900	4 575	4 575	14 283	271	432	570	126			79 732
Subtotal	54 900	4 575	4 575	14 283	271	432	570	126			79 732
Conselho Diretivo											
Filomena Moreira (Braga)	38 430	3 202	3 202	9 998	190	432	570	49	829	72	56 976
Manuel Teixeira (Coimbra)	31 500	2 625	2 625	6 027	156	432	570	188	1 038	280	45 441
Jorge Barbosa (Braga)	31 500	2 625	2 625	8 195	156	432	570	151	1 276	210	47 740
Álvaro Costa (Coimbra)	31 500	2 625	2 625	8 195	156	432	570	143	721	144	47 111
Cristina Pena Silva (Lisboa)	31 500	2 625	2 625	8 195	156	432	570	87	42		46 232
Helena Costa (Braga)	30 333	2 625	2 625	7 936	156	432	570	95	1 138	210	46 121
Subtotal	194 763	16 328	16 328	48 547	968	2 592	3 420	714	5 046	916	289 621
Conselho Fiscal											
Mário Guimarães (Braga)	12 606			2 559	67	432	181		261		16 105
Mário Cabêda (Porto)	9 092			1 846	52	432	181				11 603
Sérgio Pontes (Lisboa)	8 367			1 698	33	432	181				10 712
Subtotal	30 064			6 103	152	1 296	544		261		38 420
Conselho Jurisdicional											
Eugénio Faça (Lisboa)	22 500	1 875	1 875	5 329	111	432	181				32 303
Luís Caetano (Viseu)	13 500	1 125	1 125	3 197	67	432	181				19 627
Rosa Santos (Braga)	13 500	1 125	1 125	3 197	67	432	181				19 627
Rita Cordeiro (Setúbal)	13 500	1 125	1 125	3 197	67	432	181				19 627
Subtotal	63 000	5 250	5 250	14 920	311	1 728	725				91 185
Total	342 728	26 152	26 152	83 854	1 703	6 048	5 259	840	5 306	916	498 959
Assembleia Representativa											
Presidente - Carlos Alexandre	2 850			578			181	31			3 640
Vice-Pres. - Emanuel Cordeiro	2 391			485			181	147	601	562	4 367
Raquel Pinto	2 133			433			181	192	224	210	3 373
Aníbal Sousa							181	182	1 296	422	2 081
Açores											
Gilberto Moniz	343			70							412
Aveiro											
Arabela Linhares	323			66							388
Carla Carvalho	342			69							411
Daniel Lopes	335			68							403
Graça Azevedo	337			68							406
João dos Reis	343			70							412
João Madalena	343			70							413

Gastos com os membros dos órgãos da OCC ACUMULADO a 30 de setembro de 2021

Euros

Membros dos Órgãos Sociais	Vencimento/ /Senhas de presença	Rem. 13.º mês	Rem. 14.º mês	Encargos s/ rem.	Seguro AT	Seguro de Doença	Seguro Resp. Civil Profissional	Refeições	Deslocações	Estadas	Totais
Beja											
Luis Medeiros	342			69							411
Orlando Roque											
Braga											
Eva Salgado	343			70							412
Horácio Ferreira	343			70							413
João Machado	343			70							412
José Rodrigues	343			70							412
José Roriz											
Manuel Gonçalves	342			69							411
Bragança											
Rui Costa	342			69							411
Castelo Branco											
António Pinto											
João Amaral	241			49							290
Coimbra											
Diamantino da Costa	255			52					171		479
Fernando Girão	343			70							412
Marta Neto	343			70							412
Évora											
António Nabo	342			69							411
Rui Herdadinha	344			70							414
Faro											
Carlos Nunes	342			69							411
Custódio Guerreiro											
José Pereira	318			65							383
Guarda											
Rosa Dias	343			70							412
Leiria											
Alexandra Carvalho	384			78				9	104		575
António Caseiro	342			69							411
Aurélio da Silva	343			70							412
Dina Carneiro	342			69							411
Lisboa											
António Caramelo	307			62							370
António Nunes	343			70							412

Gastos com os membros dos órgãos da OCC ACUMULADO a 30 de setembro de 2021

Euros

Membros dos Órgãos Sociais	Vencimento/ /Senhas de presença	Rem. 13.º mês	Rem. 14.º mês	Encargos s/ rem.	Seguro AT	Seguro de Doença	Seguro Resp. Civil Profissional	Refeições	Deslocações	Estadas	Totais
Artur da Silva											
Brás Pires											
Bruno Pereira	344			70							414
Carla da Costa	129			26							156
Helena Freire	343			70							412
Luís Bolas	323			66							388
Mafalda Andersen	273			55							328
Manuel Rodrigues	227			46							273
Maria da Silva	298			61							359
Maria das Neves	344			70							414
Natália Cardoso	299			61							360
Paulo Almeida	330			67							397
Pedro Pinheiro											
Rosendo José	195			40							235
Tânia Ramalho	337			68							406
Vitor Vicente	341			69							411
Lídia Vieira	131			27							157
Vitor Martins											
Madeira											
Manuel de Sousa											
Sérgio Jesus	169			34							204
Portalegre											
José Raimundo											
Paulo Castanho	343			70							412
Porto											
Alfredo Teixeira	343			70							412
António Ribeiro											
Carlos Martins	342			69							411
Fernanda de Freitas	424			86					65		575
Francisco Martins	343			70							412
Hélder Branco	343			70							413
Joaquim de Oliveira e Silva											
José Pinto											
Paulo Anjos	343			70							412
Pedro Areosa	342			69							411

Gastos com os membros dos órgãos da OCC ACUMULADO a 30 de setembro de 2021

Euros

Membros dos Órgãos Sociais	Vencimento/ /Senhas de presença	Rem. 13.º mês	Rem. 14.º mês	Encargos s/ rem.	Seguro AT	Seguro de Doença	Seguro Resp. Civil Profissional	Refeições	Deslocações	Estadas	Totais
Romeu de Figueiredo	336			68							404
Rosa Areias	159			32							191
Vitor Oliveira	342			69							411
Santarém											
Carlos Ferreira	343			70							412
Daniel Morgado	342			69							411
João Gomes	342			69							411
Setúbal											
Alfredo Alves	344			70							414
João Colaço	343			70							412
Maria Marques	325			66							391
Maria Simões											
Paula Costa	344			70							414
Severino de Sousa	343			70							412
Viana do Castelo											
Domingos Martins	424			86				29	283		823
Manuela Fernandes	343			70							412
Vila Real											
António Dias	343			70							412
Rui Martins	342			69							411
Viseu											
João Figueiral	337			68							406
Vitor Monteiro	344			70							414
Subtotal	29 667			6 023			725	589	2 745	1 194	40 943
Total	372 395	26 152	26 152	89 876	1 703	6 048	5 985	1 428	8 052	2 110	539 902

Notas:

- 1) A imputação do gasto referente ao seguro de responsabilidade civil dos órgãos estatutários tem em consideração os limites de indemnização previstos na apólice de seguro no âmbito de responsabilidade de cada órgão estatutário.
- 2) O critério de imputação dos gastos com a utilização das viaturas da Ordem tem em consideração os quilómetros efetivamente percorridos no desempenho das funções.

Na Assembleia Representativa realizada no dia 5 de março de 2021, faltaram 3 dos 86 representantes, e dois dos quais fizeram-se representar. Esta informação foi retificada na última Assembleia Representativa realizada no dia 9 de julho de 2021.

Na Assembleia Representativa realizada em março 2 membros foram representados:

CC N.º	Círculo	Nome	Representado
48025	Lisboa	Artur Maria da Silva	Sim
23165	Setúbal	Maria Rosália da Silva Correia Simões	Sim

E houve uma falta injustificada – Carla Mariza Vieira da Costa CC n.º 80608.

Na última Assembleia Representativa realizada a 9 de julho de 2021, estiveram presentes e representados 86 membros, o que corresponde à totalidade desta Assembleia. Fizeram-se representar 8 membros:


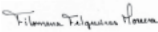





CC N.º	Círculo	Nome	Representado
58202	Madeira	Sérgio Ricardo de Freitas Jesus	Sim
48025	Setúbal	Maria Rosália da Silva Correia Simões	Sim
24253	Lisboa	Vítor Lino Soares Martins	Sim
23165	Lisboa	Artur Maria da Silva	Sim
25291	Braga	José Soares Roriz	Sim
1918	Castelo Branco	António Mendes Pinto	Sim
28399	Coimbra	Diamantino Pinto Dias da Costa	Sim
12529	Lisboa	Rosendo Manuel da Silva José	Sim

Ainda nesta assembleia tomou posse a Representante Lúcia Isabel Ferreira Vieira CC, n.º 9 320, por demissão do Representante por Lisboa, Brás José de Sousa Gonçalves Pires, CC n.º 22 530.

Não tendo sido possível até à Assembleia Representativa de 9 de julho a tomada de posse do representante da Guarda, a mesma não se concretizará no mandato dos atuais órgãos sociais.

Lisboa, 12 de outubro de 2021

O Conselho Diretivo

Bastonária	Vice-presidente	Vogal	Vogal	Vogal	Vogal	Vogal
						
Paula Franco	Filomena Moreira	Manuel Teixeira	Joaquim Barbosa	Álvaro Costa	Cristina Pena	Helena Costa