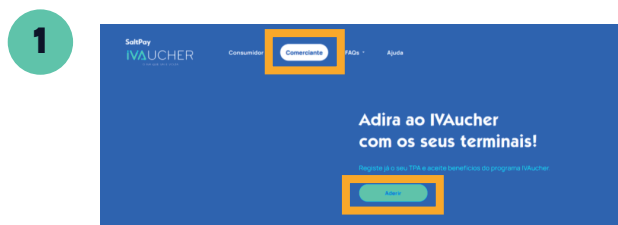




Agora, a adesão ao IVAucher é ainda mais simples e gratuita!

Adira e ofereça benefícios IVAucher aos seus clientes.

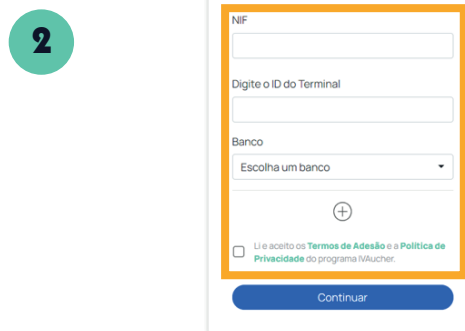
Como aderir?




Garanta benefícios IVAucher aos seus clientes

O IVAucher é o programa de apoio e estímulo ao consumo em Restauração, Cultura e Alojamento, lançado pelo Governo, com a SaltPay como parceiro tecnológico.


Aceda a www.ivaucher.pt, selecione “Comerciante” e em seguida “Adirir”.



Indique agora o **NIF** da sua empresa; o **ID do seu terminal** e o respetivo **Banco**. Para adicionar mais terminais, clique em **+**.
Para prosseguir com a adesão, aceite os **termos de adesão e Política de Privacidade** do IVAucher e selecione “Continuar”.



Banca Tradicional



Outros

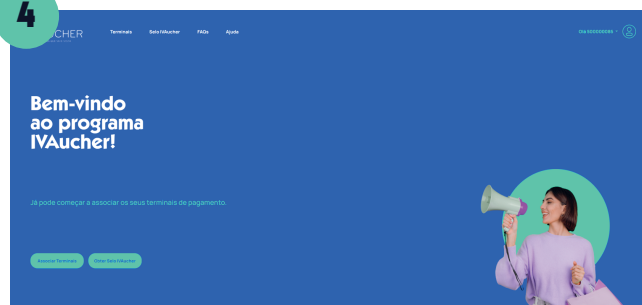
O **Terminal ID** é o Identificador do Terminal que permitirá ao Comerciante disponibilizar pagamentos IVAucher. Poderá consultar o mesmo nos talões emitidos.

3



Surgirá agora uma janela de autenticação junto da AT - Autoridade Tributária.

4



Por fim e após a autenticação, será direcionado para a sua área pessoal de Comerciante.

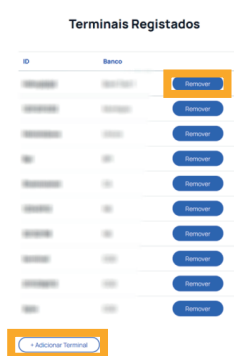
Como consultar os terminais registados?

1



Selecione a opção "**Terminais**" dentro da área pessoal de Comerciante.

2



No menu "**Terminais**" surgirá a listagem de todos os terminais registados com os respetivos IDs e Banco associado. Para remover um terminal, selecionar "**Remover**". Poderá adicionar outro terminal, selecionando a opção "**+ Adicionar Terminal**".

Como obter o selo IVAucher?

1



Selecione "**Selo IVAucher**" disponível na área pessoal de Comerciante.

2



Poderá descarregá-lo ou pedir o envio por correio para a morada do seu estabelecimento selecionando "**Pedido de envio**".