



# RELATO FINANCEIRO INTERCALAR

2.º TRIMESTRE 2018

JULHO 2018



## Índice

Nota prévia	3
Balanço em 30/06/2018	4
Demonstração dos fluxos de caixa do período findo em 30/06/2018	6
Tesouraria	7
Demonstração dos resultados por naturezas	10
Rendimentos	11
Gastos	12



### NOTA PRÉVIA

Conforme referido no ponto 2 do Capítulo VIII do Plano de Atividades e Orçamento (PAO) para 2018, as contas da Ordem dos Contabilistas Certificados (OCC) são totalmente transparentes, estando as mesmas abertas a todos os membros que as desejem consultar.

Em paralelo com a implementação de novos procedimentos de otimização de recursos e de introdução de melhorias no sistema de controlo interno, ao longo do ano de 2018 pretende-se definir critérios de imputação de gastos e rendimentos ajustados à realidade operacional da OCC, de forma a transmitir e medir a eficácia do custo/benefício em função do resultado.

Nesta conformidade, também a prestação de contas trimestral terá uma evolução em termos do detalhe da informação prestada, com o objetivo de dar a conhecer as contas da OCC aos seus membros, com cada vez maior profundidade.



## BALANÇO EM 30/06/2018

Rubricas	30/06/2018	31/12/2017
Euros		
<b>ATIVO</b>		
Ativo não corrente		
Ativos fixos tangíveis	27 117 273	27 575 593
Bens do património histórico e cultural	196 860	196 860
Ativos Intangíveis	176 854	251 360
Outros créditos e ativos não correntes	5 007	4 131
Subtotal	27 495 994	28 027 944
Ativo corrente		
Créditos a receber	2 959	4 718
Estado e outros entes públicos	73 704	0
Membros	1 239 384	1 242 845
Diferimentos	151 727	208 521
Outros ativos correntes	83 220	42 844
Caixa e depósitos bancários	865 391	125 936
Subtotal	2 416 386	1 624 863
Total do ativo	29 912 380	29 652 806
<b>FUNDOS PATRIMONIAIS E PASSIVO</b>		
Fundos patrimoniais		
Fundos	15 512 035	15 028 522
Resultados transitados	113 164	-233 647
Reservas fundo de solidariedade social	250 000	167 722
Outras variações nos fundos patrimoniais	20 000	20 000
Subtotal	15 895 199	14 982 597
Resultado líquido do período	2 456 200	799 438
Total dos fundos patrimoniais	18 351 399	15 782 035
Passivo		
Passivo não corrente		
Provisões	0	156 000
Financiamentos obtidos	6 751 124	7 302 495
Outras dívidas a pagar	235 571	229 076
Subtotal	6 986 695	7 687 570
Passivo corrente		
Fornecedores	357 877	874 723
Estado e outros entes públicos	232 300	164 874
Financiamentos obtidos	1 782 306	2 878 356
Diferimentos	529 479	198 079
Outros passivos correntes	1 672 325	2 067 170
Subtotal	4 574 286	6 183 202
Total do Passivo	11 560 982	13 870 772
Total dos fundos patrimoniais e do passivo	29 912 380	29 652 806

A autonomia financeira da OCC passou de 53,2% em 31/12/2017 para 61,4% em 30/06/2018, ou seja, ocorreu uma evolução favorável.

O rácio de solvabilidade evoluiu de 1,1 em 31/12/2017 para 1,6 em 30/06/2018.

De seguida apresenta-se a posição da rubrica de financiamentos obtidos em 31/12/2017 e em 30/06/2018:

Euros

Financiamentos obtidos	31/12/2017	30/06/2018	Amortização
Cartões de crédito	6 162	0	-6 162
BCP (Caucionada)	496 000	150 000	-346 000
Santander Totta (caucionada)	850 000	300 000	-550 000
BPI (caucionada)	500 000	250 000	-250 000
Leasing BCP (sede)	1 874 361	1 530 098	-344 263
Leasing BPI (casa CC Lisboa)	562 662	544 999	-17 663
Tranche BPI (Porto)	1 666 667	1 533 333	-133 333
Tranche BPI JESSICA (Porto)	2 000 000	2 000 000	0
BPI (Auditório Lisboa)	2 225 000	2 225 000	0
<b>Total</b>	<b>10 180 851</b>	<b>8 533 430</b>	<b>-1 647 421</b>

De salientar que, em relação ao endividamento existente em 31/12/2017 de 10.180.851 euros, até final de junho 2018 foi amortizado o montante de 1.647.421 euros.

Salienta-se o facto que até 30/06/2018 as contas caucionadas do Millenium BCP, Santander Totta e BPI foram amortizadas pelo montante acumulado de 1.146.000 euros, o que significa uma redução de 62,1% face ao valor existente de utilização das contas caucionadas que apresentavam um montante de 1.846.000 euros. Em 30 de junho de 2018 a utilização de contas caucionadas apresenta um valor de 700.000 euros.

Atendendo aos compromissos assumidos no passado de retenção de um valor de 250.000 euros para aplicação no Fundo de Pensões, em junho foi feita uma aplicação a prazo no Banco Millenium BCP no montante de 250.000 euros para cumprimento desse fim. Atendendo que o Fundo de Pensões no 2.º semestre de 2018 será objeto de avaliação, considerou-se prudente manter o valor retido na aplicação a prazo até esse processo de avaliação ficar concluído.



## DEMONSTRAÇÃO DOS FLUXOS DE CAIXA

Demonstração dos fluxos de caixa do período findo em 30 de junho de 2018

Euros

RUBRICAS	30/06/2018	31/12/2017
Fluxos de caixa das atividades operacionais		
Recebimentos de membros	9 856 604	16 676 381
Pagamentos a fornecedores	-5 382 856	-10 774 252
Pagamentos ao pessoal	-1 860 348	-4 120 486
Caixa geradas pelas operações	2 613 400	1 781 643
Pagamento/Recebimento do imposto sobre o rendimento	-375	0
Outros recebimentos/pagamentos	19 027	55 284
Fluxos das atividades operacionais (1)	2 632 052	1 836 927
Fluxos de caixa das atividades de investimento		
Pagamentos respeitantes a:		
Ativos fixos tangíveis	-279 318	-1 963 073
Recebimentos provenientes de:		
Ativos fixos tangíveis	82 786	178 012
Fluxos das atividades de investimento (2)	-196 533	-1 785 061
Fluxos de caixa das atividades de financiamento		
Recebimentos respeitantes a:		
Financiamentos obtidos	0	1 177 112
Pagamentos respeitantes a:		
Financiamentos obtidos de depósitos bancários	-1 279 333	-354 748
Juros e gastos similares	-54 805	-101 534
Financiamentos obtidos de locação financeira	-361 926	-716 226
Fluxos das atividades de financiamento (3)	-1 696 064	4 604
Varição de caixa e seus equivalentes (1 + 2 + 3)	739 456	56 470
Caixa e seus equivalentes no início do período	125 936	69 465
Caixa e seus equivalentes no fim do período	865 391	125 936



### TESOURARIA

O orçamento de tesouraria para 2018 apresenta valores reais no período de janeiro a junho e, nos restantes meses, valores estimados de acordo com a informação existente.

Tendo em consideração o valor inicial dos saldos de bancos de 114.305 euros, o valor total previsto de recebimentos de 18.272.936 euros e de pagamentos de 18.286.023 euros, prevê-se um saldo positivo em bancos com referência a 31 de dezembro de 2018 no montante de 101.218 euros.

Durante o ano de 2018 o Conselho Diretivo pretende melhorar eficiências de controlo da despesa e das cobranças, em articulação com uma política mais eficaz e proativa de gestão dos financiamentos, de maneira a superar de forma positiva o orçamento previsto na tesouraria para 2018, reduzindo o endividamento e, consequentemente, o valor dos juros a pagar.

Apesar de no mapa de tesouraria apresentado estar prevista a amortização de 1.346.000 euros em contas caucionadas, é intenção e objetivo do Conselho Diretivo amortizar até final do ano a totalidade das mesmas (o valor amortizado até junho é 1.146.000 euros). Este objetivo requer um trabalho diário de melhoria das cobranças e racionamento do gasto tendo em consideração a avaliação gasto/benefício e o retorno do benefício aos membros.

Realça-se também o facto de ser muito expressivo o valor anual a pagar referente ao endividamento (capital e juros), o qual apresenta um valor anual estimado de 1.203.065 euros.



Euros

TESOURARIA 2018	Janeiro	Fevereiro	Março	Abril	Maió	Junho	Julho	Agosto	Setembro	Outubro	Novembro	Dezembro	Acumulado
	Real	Real	Real	Real	Real	Real	Estimado	Estimado	Estimado	Estimado	Estimado	Estimado	
<b>RECEBIMENTOS</b>	2 589 629	1 111 350	1 400 967	2 238 424	1 340 204	1 358 410	1 634 459	1 021 508	1 391 882	2 097 913	957 804	1 130 387	18 272 936
Quotas Recebidas	1 664 007	500 760	643 294	1 421 142	858 165	822 095	1 164 716	464 900	601 043	1 194 402	492 123	699 353	10 525 999
Ações Formação	380 368	261 808	223 184	241 104	96 256	239 296	42 592	104 032	359 088	514 512	260 096	99 520	2 821 856
Outras Receitas	468 699	285 257	474 142	516 345	313 870	235 921	365 151	390 576	369 751	326 999	143 585	207 514	4 097 810
Fundo de Pensões	76 555	63 525	60 348	59 833	71 913	61 098	62 000	62 000	62 000	62 000	62 000	124 000	827 272
<b>PAGAMENTOS</b>	2 447 064	1 248 038	750 919	1 792 126	1 385 914	1 920 067	1 932 834	1 222 278	1 304 372	1 546 772	1 314 171	1 421 468	18 286 023
Seguros	345 699	175 814	0	75 184	87 071	255 537	292 147	132 774	212 481	132 774	132 774	132 774	1 975 028
Fornecedores C/C	1 112 928	424 395	209 939	379 348	403 144	599 944	714 144	366 241	314 300	537 035	258 204	284 785	5 604 407
Fornecedores de Investimentos	270 716	128	3 996	555	2 053	2 498	5 000	5 000	125 000	125 000	5 000	120 000	664 947
Outros Credores	178 909	75 173	14 483	109 777	98 733	61 096	100 000	50 000	50 000	50 000	50 000	50 000	888 170
Rec. Humanos/S. Social/IRS/FCT	322 913	308 629	301 148	262 928	344 519	400 182	465 539	385 915	367 915	367 915	554 915	548 665	4 631 185
Impostos	18 736	15 777	61 977	47 108	57 136	2 303	13 725	34 369	54 325	42 000	60 129	46 207	453 792
Pagamentos diversos	16 200	12 182	8 679	18 343	17 807	10 977	20 000	20 000	20 000	20 000	20 000	20 000	204 188
Membros - Fundo Social	6 720	6 720	6 581	6 581	6 581	6 581	6 581	6 581	6 581	6 581	6 581	6 581	79 247
Entregas Fundo Pensões	76 555	63 525	60 348	59 833	69 813	2 100	123 098	62 000	62 000	62 000	62 000	124 000	827 272
Financiamentos	73 951	155 062	69 364	69 485	142 017	69 163	78 119	151 351	77 983	83 902	155 139	77 527	1 203 065
Aplic. Financeira-Fundo Pensões						250 000							250 000
Amortização de capital Conta Cauçionada	0	0	0	746 000	150 000	250 000	100 000	0	0	100 000	0	0	1 346 000
Outros Gastos Financeiros	23 737	10 635	14 404	16 984	7 039	9 685	14 481	8 048	13 787	19 564	9 429	10 930	158 722
<b>BALANÇO MÉS</b>	142 564	-136 689	650 048	446 298	-45 710	-561 657	-298 375	-200 770	87 510	551 142	-356 367	-291 081	-13 087
114 305	256 869	120 180	770 229	1 216 526	1 170 817	609 160	0	0	0	0	0	0	
Novo Banco	282	264	247	229	211	193							
Caixa Geral de Depósitos 1	6 941	6 941	6 941	6 941	6 941	6 941							
Caixa Geral de Depósitos 2	908	908	908	908	908	908							
Banco Comercial Português 1	48 587	65 043	255 618	257 344	223 776	284 902							
Banco Comercial Português 2	26 167	27 774	29 313	30 955	34 994	95 508							
Banco Comercial Português 3	23 018	2 048	47 929	196 720	100 645	157 756							
Banco BPI, SA	17 745	11 362	2 725	21 088	11 172	8 409							
Banco BPI, SA (Conta JESSICA)	388	764	764	764	1 747	1 747							
Banco Santander Totta	132 832	5 076	425 783	701 577	790 422	52 796							
<b>ACUMULADO MÉS</b>	256 869	120 180	770 229	1 216 526	1 170 817	609 160	310 785	110 015	197 525	748 666	392 299	101 218	101 218



No 1.º semestre 2018 a OCC recebeu 5.909.463 euros de quotas, mais 553.733 euros que o valor recebido em 2017 no mesmo período, evidenciando uma maior eficácia na agilização dos recebimentos desta natureza.

Em 31 de dezembro de 2017 as dívidas dos membros apresentavam um valor 5.076.559 euros, mais 5% em relação a 2016. Regista-se o facto de que 69% desse valor é referente a dívidas com mais de 24 meses.

Em 30 de junho de 2018 as dívidas dos membros apresentam uma redução significativa em relação a 31 de dezembro de 2017, sendo o valor em dívida de 3.599.528 euros. Salienta-se que no 2.º trimestre de 2018 foi utilizado o valor referente a perdas de imparidade no montante de 1.064.030,88 euros referente a quotas prescritas referentes a abril de 2013. O esforço registado na recuperação dos valores em dívida teve como efeito uma redução significativa das perdas de imparidade originando uma reversão de 467.497,93 euros, com efeito positivo no resultado da OCC no 1.º semestre de 2018.

Quotas dos membros

Euros

Imparidades Critérios	%	30/06/2018		31/12/2017	
		Valor em dívida	Imparidade	Valor em dívida	Imparidade
até 6 meses	0%	943 632	0	616 170	0
7 a 12 meses	25%	266 304	66 576	693 288	173 322
13 a 18 meses	50%	162 222	81 111	162 198	81 099
19 a 24 meses	75%	59 652	44 739	102 438	76 829
> 25 meses	100%	2 167 718	2 167 718	3 502 465	3 502 465
<b>Total</b>		<b>3 599 528</b>	<b>2 360 144</b>	<b>5 076 559</b>	<b>3 833 715</b>

Releva-se também que o saldo dos valores em dívida a fornecedores reduziu-se de forma significativa desde 31 de dezembro de 2017. O valor em dívida a fornecedores em 31 de dezembro de 2017 apresentava um valor de 874.723 euros, em 30 de junho de 2018 apresentava o valor de 357.877 euros e na data da aprovação das contas do 1.º semestre de 2018, pelo Conselho Diretivo, em 10 de julho 2018, o valor em dívida a fornecedores apresentava um valor de 194.497 euros.



## DEMONSTRAÇÃO DOS RESULTADOS POR NATUREZAS

Demonstração dos resultados por naturezas do período findo em 30 de junho de 2018

Euros

Rendimentos e Gastos	Real 30/06/2018	Orçamento 30/06/2018	Desvio	Desvio %
Vendas e serviços prestados	8 312 975	8 425 174	-112 199	-1,33%
Custo das mercadorias vendidas e das matérias consumidas	-86	-1 200	1 114	-92,80%
Fornecimentos e serviços externos	-3 660 010	-4 420 960	760 950	-17,21%
Gastos com o pessoal	-2 054 218	-2 099 675	45 457	-2,16%
Imparidade de dívidas a receber (perdas/reversões)	409 540	-62 500	472 040	-755,26%
Outros rendimentos	349 583	320 434	29 149	9,10%
Outros gastos	-294 161	-301 084	6 923	-2,30%
Resultado antes de depreciações, gastos de financiamento e impostos	3 063 624	1 860 189	1 203 435	64,69%
Gastos / reversões de depreciação e de amortização	-550 575	-622 960	72 385	-11,62%
Resultado operacional (antes de gastos de financiamento e impostos)	2 513 049	1 237 229	1 275 820	103,12%
Juros e rendimentos similares obtidos				
Juros e gastos similares suportados	-56 850	-70 725	13 875	-19,62%
Resultado antes de impostos	2 456 200	1 166 504	1 289 696	110,56%
Resultado líquido do período	2 456 200	1 166 504	1 289 696	110,56%

Demonstração dos resultados por naturezas do período findo em 30 de junho de 2018

Euros

Rendimentos e Gastos	30/06/2018	30/06/2017	Desvio	Desvio %
Vendas e serviços prestados	8 312 975	7 964 779	348 196	4,37%
Custo das mercadorias vendidas e das matérias consumidas	-86	-266	180	-67,52%
Fornecimentos e serviços externos	-3 660 010	-4 032 912	372 902	-9,25%
Gastos com o pessoal	-2 054 218	-2 378 954	324 736	-13,65%
Imparidade de dívidas a receber (perdas/reversões)	409 540	-21 333	430 874	-2019,71%
Provisões (aumentos/reduções)	0	51 391	-51 391	-100,00%
Outros rendimentos	349 583	328 167	21 417	6,53%
Outros gastos	-294 161	-398 277	104 116	-26,14%
Resultado antes de depreciações, gastos de financiamento e impostos	3 063 624	1 512 594	1 551 029	102,54%
Gastos / reversões de depreciação e de amortização	-550 575	-452 827	-97 747	21,59%
Resultado operacional (antes de gastos de financiamento e impostos)	2 513 049	1 059 767	1 453 282	137,13%
Juros e rendimentos similares obtidos				
Juros e gastos similares suportados	-56 850	-50 818	-6 031	11,87%
Resultado antes de impostos	2 456 200	1 008 949	1 447 251	143,44%
Resultado líquido do período	2 456 200	1 008 949	1 447 251	143,44%

## RENDIMENTOS

Euros

Rendimentos	Real 2.º trim. 2018	Orçamento 2.º trim. 2018	Desvio	Desvio %
Vendas	2 043	1 866	178	9,5%
Prestações de serviços	8 310 932	8 423 308	-112 377	-1,3%
Reversões	467 498	0	467 498	
Outros rendimentos	349 583	320 434	29 149	9,1%
TOTAL	9 130 056	8 745 608	384 448	4,4%

Os rendimentos da OCC referentes ao 2.º trimestre de 2018 apresentam um valor de 9.130.056 euros, com um acréscimo de 384 448 euros (+4,4%) em relação ao valor orçamentado.

Euros

Rendimentos	Real 2.º trim. 2018	Orçamento 2.º trim. 2018	Desvio	Desvio %
Vendas	2 043	1 866	178	9,5%
Prestações de serviços	8 310 932	8 423 308	-112 377	-1,3%
Jóias	33 700	32 000	1 700	5,3%
Quotas	5 147 910	5 141 424	6 486	0,1%
Ações de Formação OCC	1 406 728	1 804 192	-397 464	-22,0%
Formação eventual	1 263 160	1 278 000	-14 840	-1,2%
Formação (segmentada, permanente, à distância e recorrente)	141 520	506 192	-364 672	-72,0%
Conferências	2 048	20 000	-17 952	-89,8%
Outros serviços	1 722 594	1 445 693	276 901	19,2%
Vinhetas	40 600	41 473	-873	-2,1%
TOOnline	1 469 888	1 309 600	160 288	12,2%
Multas-processos disciplinares	212 106	94 620	117 486	124,2%
Reversões	467 498	0	467 498	
De perdas de imparidade	467 498	0	467 498	
Outros rendimentos	349 583	320 434	29 149	9,1%
Outros rendimentos suplementares	199 234	190 167	9 067	4,8%
Taxas e emolumentos	187 179	169 125	18 054	10,7%
Inscrições - Reg. atribuição créditos	8 862	13 042	-4 181	-32,1%
Publicidade	3 193	8 000	-4 807	-60,1%
Rendas	82 633	82 170	463	0,6%
Rendas novas instalações	11 625	15 400	-3 775	-24,5%
Outros	56 090	32 697	23 393	71,5%
TOTAL	9 130 056	8 745 608	384 448	4,4%



## GASTOS

Gastos	Euros			
	Real 2.º trim. 2018	Orçamento 2.º trim. 2018	Desvio	Desvio %
CMVMC	86	1 200	-1 114	-92,8%
FSE	3 660 010	4 420 960	-760 950	-17,2%
Gastos com o pessoal	2 054 218	2 099 675	-45 457	-2,2%
Gastos de depreciação e de amortização	550 575	622 960	-72 386	-11,6%
Perdas por imparidade	57 958	62 500	-4 542	-7,3%
Outros gastos	294 161	301 084	-6 924	-2,3%
Gastos de financiamento	56 850	70 725	-13 875	-19,6%
<b>TOTAL</b>	<b>6 673 857</b>	<b>7 579 105</b>	<b>-905 248</b>	<b>-11,9%</b>

Os gastos da OCC referentes ao período de janeiro a junho de 2018 apresentam um valor de 6.673.857 euros, menos 905.248 (-11,9%) euros face ao valor orçamentado.

No 1.º semestre de 2018, praticamente todas as rubricas de gastos referentes a fornecimentos e serviços externos registaram uma redução face ao valor orçamentado. A rubrica subcontratos regista uma redução de 1% face ao valor orçamentado, dado que apesar dos gastos relacionados com a prestação de serviços TOConline serem superiores ao valor orçamentado existe uma quebra significativa no valor da impressão da revista contabilista.. A rubrica referente aos serviços bancários registou um aumento de 10.409 euros (+9,7%) devido ao acréscimo dos valores cobrados.

Salienta-se o facto de alguns dos gastos terem sido orçamentados mensalmente com base numa média anual, e atendendo à eleição dos novos Órgãos Sociais algumas contratações foram adiadas. Também os gastos referentes às comissões/grupos trabalho, formação e reuniões livres registaram uma redução substancial por essa mesma razão.



Euros

Fornecimentos e serviços externos	Real 2.º trim. 2018	Orçamento 2.º trim. 2018	Desvio	Desvio %
Subcontratos	808 751	817 240	-8 490	-1,0%
Serviços especializados	1 199 245	1 762 325	-563 081	-32,0%
Trabalhos especializados	494 936	736 367	-241 431	-32,8%
Publicidade e propaganda	21 329	36 470	-15 141	-41,5%
Vigilância e segurança	23 172	37 320	-14 148	-37,9%
Honorários	319 821	522 363	-202 541	-38,8%
Conservação e reparação	125 663	226 947	-101 284	-44,6%
Serviços bancários	117 539	107 130	10 409	9,7%
Fundo pensões	96 784	95 729	1 055	1,1%
Outros	26 870	36 843	-9 973	-27,1%
Materiais	0	1 260	-1 260	-100,0%
Ferramentas e utensílios	8 442	9 500	-1 058	-11,1%
Livros e documentação técnica	18 222	24 417	-6 194	-25,4%
Material de escritório	206	1 667	-1 461	-87,6%
Energia e fluídos	62 388	71 304	-8 916	-12,5%
Deslocações, estadas e transportes	138 806	161 921	-23 116	-14,3%
Serviços diversos	1 423 951	1 571 327	-147 376	-9,4%
Rendas e alugueres	139 678	125 490	14 188	11,3%
Comunicação	411 646	536 775	-125 129	-23,3%
Seguros	792 395	827 643	-35 248	-4,3%
Contencioso e notariado	13 259	19 901	-6 642	-33,4%
Despesas de representação	15	0	15	
Limpeza, higiene e conforto	66 958	61 518	5 440	8,8%
<b>TOTAL</b>	<b>3 660 010</b>	<b>4 420 960</b>	<b>-760 950</b>	<b>-17,2%</b>



Euros

Outros Gastos	Real 2.º trim. 2018	Orçamento 2.º trim. 2018	Desvio	Desvio %
Gastos de depreciação e de amortização	550 575	622 960	-72 386	-11,6%
Ativos fixos tangíveis	476 069	534 537	-58 467	-10,9%
Ativos intangíveis	74 506	88 424	-13 918	-15,7%
Perdas por imparidade	57 958	62 500	-4 542	-7,3%
Em dívidas a receber	57 958	62 500	-4 542	-7,3%
Outros gastos	294 161	301 084	-6 924	-2,3%
Impostos	1 981	14 550	-12 569	-86,4%
Quotizações	220 090	228 037	-7 947	-3,5%
Outros	72 091	58 497	13 593	23,2%
Gastos de financiamento	56 850	70 725	-13 875	-19,6%
Juros de financiamentos obtidos	44 411	53 525	-9 114	-17,0%
Juros de contratos de locação financeira	12 439	17 200	-4 761	-27,7%

Euros

Gastos com o pessoal	Real 2.º trim. 2018	Orçamento 2.º trim. 2018	Desvio	Desvio %
Remunerações Órgãos da Ordem	360 505	338 438	22 067	6,5%
Remunerações do pessoal	1 276 830	1 352 163	-75 333	-5,6%
Encargos sobre remunerações	355 692	355 298	394	0,1%
Seguros de acidentes no trabalho e doenças profissionais	7 984	7 901	83	1,1%
Gastos de ação social	16 960	12 824	4 136	32,3%
Outros gastos com o pessoal	36 246	33 050	3 196	9,7%
TOTAL	2 054 218	2 099 675	-45 457	-2,2%

Os gastos com o pessoal do 1.º semestre de 2018 registam uma redução de 2,2% face ao valor orçamentado.

A Comissão de Fixação das Remunerações dos Órgãos Sociais eleita pela Assembleia Representativa no dia 27 de abril de 2018, conforme disposto na alínea g) do art.º 40.º do Estatuto da OCC (EOCC), no dia 7 de maio 2018 deliberou a definição, numa base fundamentada e estruturada, de uma tabela de remunerações para os membros do conselho diretivo, conselho jurisdicional e o valor das senhas de presença para os membros dos restantes órgãos e comissões estatutárias.

Os valores referentes a remunerações e encargos de segurança social das senhas de presença da Assembleia Representativa foram registados com valores estimados, dado que à data da aprovação das contas do 1.º semestre pelo Conselho Diretivo, não tinha sido possível obter resposta de um número significativo de membros da Assembleia Representativa em relação aos dados necessários para fazer o respetivo processamento.



## Gastos Órgãos Sociais

Gastos com os membros dos Órgãos da Ordem em funções até 5 de março de 2018

Euros

Membros dos Órgãos Sociais	Vencimento	Rem. 13.º mês	Rem. 14.º mês	Encargos s/rem. - Órgãos da Ordem	Seg.ac.trb - Órgãos da Ordem	Seguro de Doença	Seguro Resp. Civil Prof.	Refeições	Desloc.	Estadas	Totais
<b>Bastonária</b>											
Filomena Maria Felgueiras A. L. Moreira	13 071	1 109	1 109	3 410	186	98	193	368	635	1 654	21 833
Subtotal	13 071	1 109	1 109	3 410	186	98	193	368	635	1 654	21 833
<b>Conselho Diretivo</b>											
Ezequiel Antonio Nunes Fernandes	13 071	1 109	1 109	2 507	132	98	193	481	77	0	18 779
Claudia Isabel Afonso Dos Santos	10 714	909	909	2 795	132	98	193	1 063	94	0	16 908
Rosa Teresa Reis Pinto Santos	10 714	909	909	2 795	132	98	193	410	1 269	1 223	18 653
José Carlos Cardoso Marques	10 714	909	909	2 795	132	98	193	1 355	2 974	1 817	21 897
Maria José Da Silva Fernandes	3 750			836	132	98	193	413	330	66	5 819
Artur Maria Da Silva	10 714	909	909	2 795	132	98	193	99			15 850
Subtotal	59 679	4 745	4 745	14 523	793	591	1 158	3 821	4 745	3 106	97 905
<b>Assembleia Geral</b>											
Manuel António dos Santos	4 286	364	364	822	0	0	0	379	216	0	6 430
Rui Fernando Da Silva Rio	3 214	274	273	839	0	98	0	0	0	0	4 698
Antonio Carvalho Martins	1 714	145	145	447	0	98	0	0	0	0	2 551
Maria Leonor R. C. F. Ferreira Da Silva	1 714	0	0	382	0	98	0	0	0	0	2 195
Subtotal	10 929	783	782	2 490	0	295	0	379	216	0	15 874
<b>Conselho Disciplinar</b>											
Armando Pereira Marques	13 071	1 109	1 109	2 507	113	98	193	299	1 423		19 923
Alberto Carlos Morais Braz	7 671	651	651	2 001	113	98	193	15	570	400	12 363
José Albino Prodêncio	7 671	651	651	2 001	113	98	193		706	198	12 282
Subtotal	28 414	2 411	2 411	6 510	338	295	579	314	2 699	598	44 569
<b>Conselho Fiscal</b>											
António Joaquim Fernandes Cerqueira	7 500	636	636	1 956	48	98	0	293	1 083	272	12 525
Tomas Pires Vieira Dos Santos	2 357	200	200	452	48	98	0		683	231	4 270
Rita Gonçalves Cordeiro	2 357	200	200	615	48	98	0				3 519
Subtotal	12 214	1 036	1 036	3 023	145	295	0	293	1 766	503	20 313
<b>Total</b>	<b>124 307</b>	<b>10 085</b>	<b>10 084</b>	<b>29 955</b>	<b>1 462</b>	<b>1 576</b>	<b>1 930</b>	<b>5 175</b>	<b>10 060</b>	<b>5 861</b>	<b>200 494</b>

Nota: Os gastos das remunerações da Assembleia Geral foram reconhecidos nas contas de 2017 na rubrica de provisões para o processo eleitoral.



## Março 2018

Gastos dos membros dos Órgãos da Ordem em funções após 5 de março de 2018

Euros

Membros dos Órgãos Sociais	Seguro de Doença	Seguro Responsabilidade Civil Profissional	Refeições	Deslocações	Estadas	Totais
Assembleia representativa			274	1 556	616	2 446
Bastonária						
Paula Franco	35	56	170			261
Subtotal	35	56	170	0	0	261
Conselho Diretivo						
Filomena Moreira	35	56	143	210	726	1 170
José Pedro Farinha	35	56	129			220
Manuel Teixeira	35	56	151	614	530	1 385
Jorge Barbosa	35	56	167	751	676	1 685
Álvaro Costa	35	56	178		664	933
Cristina Pena Silva	35	56	102			192
Subtotal	210	333	871	1 575	2 596	5 585
Conselho Jurisdicional						
Armando Pereira Marques	35	56	166	446		702
Alberto Carlos Morais Braz	35	56			66	157
José Albino Prodêncio	35	56		588	66	745
Rosa Teresa Reis Pinto Santos	35	56				91
Rita Gonçalves Cordeiro	35	56				91
Subtotal	175	278	166	1 034	132	1 784
Conselho Fiscal						
Mário Guimarães	35		114	720	136	1 005
Mário Cabêda	35		60	349		444
Sérgio Pontes	35					35
Subtotal	105	0	174	1 069	136	1 484
Total	525	666	1 656	5 233	3 480	11 560

Nota: Gastos de deslocação e estadas incorridos pelos membros dos órgãos sociais têm em ponderação as distâncias das respetivas residências face ao local do exercício de funções





## Março 2018

Gastos dos membros dos Órgãos da Ordem em funções após 5 de março de 2018

Euros

Membros dos Órgãos Sociais	Refeições	Deslocações	Estadas	Totais
Assembleia representativa:				
Presidente - João Baptista Carvalho			132	132
Emanuel Cordeiro			146	146
Açores				
Gilberto Moniz	24		146	170
Aveiro				
Daniel Filipe M. Lopes	15			15
Arabela Vilela	15	150		165
Bragança				
Rui Jorge Costa	15	271		286
Braga				
António Mendes Pinto	15	165		180
Coimbra				
Diamantino Pinto Dias da Costa	19			19
Fernando Girão	15	46		61
Marta Cristina Neto		46		46
Leiria				
Alexandra Carvalho	15	87		102
Aurélio Silva	15	89		104
Lisboa				
Maria Teresa Neves	15			15
Portalegre				
José Neves Raimundo	39	132	192	363
Porto				
Helder Branco	15	191		206
Pedro Areosa	15	189		204
Fernanda Freitas	15			15
Romeu Figueiredo	12	188		201
Viseu				
Vitor Aurélio S. Monteiro	15			15
Subtotal	274	1 556	616	2 446

Nota: Gastos de deslocação e estadas incorridos pelos membros dos órgãos sociais têm em ponderação as distâncias das respetivas residências face ao local do exercício de funções.



## Abril 2018

## Gastos dos membros dos Órgãos da Ordem

Euros

Membros dos Órgãos Sociais	Vencimento	Rem. 13.º mês	Rem. 14.º mês	Encargos s/ rem.	Seguro AT	Seguro de Doença	Seguro Resp. Civil Profissional	Outros	Refeições	Deslocações	Estadas	Totais
Assembleia representativa									1 892	10 668	818	13 379
Bastonária												
Paula Franco	11 619	1 109	1 017	3 065	21	42	72	0	214	0	0	17 160
Subtotal	11 619	1 109	1 017	3 065	21	42	72	0	214	0	0	17 160
Conselho Diretivo												
Filomena Moreira	8 133	776	712	2 146	21	42	72	0	171	466	528	13 068
José Pedro Farinha	6 667	636	583	1 759	21	42	72	0	129	0	0	9 909
Manuel Teixeira	6 667	636	583	1 759	21	42	72	0	210	191	204	10 385
Jorge Barbosa	6 667	636	583	1 759	21	42	72	0	230	638	272	10 920
Álvaro Costa	6 667	636	583	1 759	21	42	72	0	222	126	198	10 327
Cristina Pena Silva	6 667	636	583	1 759	21	42	72	0	128	0	0	9 909
Subtotal	41 467	3 958	3 628	10 939	127	254	433	0	1 090	1 421	1 202	64 518
Conselho Jurisdicional												
Armando Pereira Marques					21	42	72	0	184	624	0	943
Alberto Carlos Morais Braz					21	42	72	0	75	79	132	422
José Albino Prodêncio					21	42	72	0	60	882	202	1 280
Rosa Teresa Reis Pinto Santos					21	42	72	0	113	475	336	1 059
Rita Gonçalves Cordeiro					21	42	72	0	45	130	0	310
Subtotal	0	0	0	0	106	212	360	0	476	2 189	670	4 013
Conselho Fiscal												
Mário Guimarães					21	42	0	0	15	1 018	338	1 434
Mário Cabêda					21	42	0	0	145	969	0	1 178
Sérgio Pontes					21	42	0	0	0	0	0	63
Subtotal	0	0	0	0	63	127	0	0	160	1 987	338	2 675
Total	53 086	5 067	4 645	14 004	317	635	865	0	3 832	16 265	3 028	101 744

Notas: Remunerações processadas referentes aos meses de março e abril de 2018.

Gastos de deslocação e estadas incorridos pelos membros dos órgãos sociais têm em ponderação as distâncias das respetivas residências face ao local do exercício de funções.



## Abril 2018

## Gastos dos membros dos Órgãos da Ordem

Euros

Membros dos Órgãos Sociais	Refeições	Deslocações	Estadas	Totais
Assembleia representativa:				
Presidente - João Baptista Carvalho	45	0	343	388
Vice-Presidente - Carlos Alexandre Emanuel Cordeiro	75	0	0	75
Raquel Vandra da Mota Pinto	90	523	132	745
Açores	45	374	79	498
Aveiro				
Gilberto Moniz	0	378	198	576
Aveiro				
Daniel Filipe M. Lopes	0	306	0	306
Arabela Vilela	15	150	0	165
Carla Manuela Teixeira Carvalho	15	0	0	15
João Manuel Nunes da Madalena	30	305	0	335
Beja				
Luís Miguel de Carvalho Medeiros	0	111	0	111
Orlando Manuel Barrocas Roque	30	217	0	247
Braga				
José Domingos São Bento Rodrigues	36	458	0	493
Horácio Manuel Oliveira Lopes Ferreira	30	228	0	258
José Soares Roriz	56	48	0	104
Manuel Cruz Gonçalves	45	85	0	130
Eva Maria Ferreira Salgado	30	446	0	476
Bragança				
Rui Jorge Costa	15	271	0	286
Aníbal José de Sousa	30	275	0	305
Castelo Branco				
Sebastião Dias Gomes	23	228	0	251
Coimbra				
Diamantino Pinto Dias da Costa	0	140	0	140
Fernando Girão	13	36	0	49
Marta Cristina Neto	29	87	0	115
Évora				
Rui Manuel Gertrudes Herdadinha	0	180	0	180
Faro				
Carlos Manuel Pera Nunes	30	168	0	198
Custódio Vitor Martins Guerreiro	0	329	0	329
José Alberto de Brito Pereira	30	168	0	198
Guarda				
Fernando José Pega Magro	26	390	0	416



Gastos dos membros dos Órgãos da Ordem				Euros
Membros dos Órgãos Sociais	Refeições	Deslocações	Estadas	Totais
Rosa Maria da Silva Dias	43	352	0	395
Leiria				
Alexandra Carvalho	15	87	0	102
Aurélio Silva	21	89	0	111
António Cerejo Moreira Caseiro	15	77	0	92
Lisboa				
Maria Teresa Neves	15	14	0	29
Luís Arnaldo Santana Bolas	60	0	0	60
Francisco José C Graça Onofre Ferrão	31	0	0	31
Madeira				
Manuel Vieira	40	829	0	869
Portalegre				
Paulo Alexandre Vivas Castanho	12	137	0	148
Porto				
Pedro Areosa	23	189	0	212
Fernanda Freitas	60	138	0	198
Romeu Figueiredo	26	188	0	214
Carlos Alexandre Quelhas Martins	40	119	0	160
Paulo Jorge Seabra Anjos	40	70	0	110
António Jorge Pereira Ribeiro	30	100	66	196
Vitor Manuel Silva Oliveira	15	20	0	35
Francisco de Oliveira Martis	19	56	0	75
Alfredo Luís Portocarreto Pinto Teixeira	30	186	0	216
José Alberto Pinheiro Pinto	15	382	0	397
Santarém				
Carlos Manuel Boavida Ferreira	30	102	0	132
Setúbal				
Maria Rosália da Silva Correia Simões	30	65	0	95
Paula Margarida Costa Esteves Costa	30	25	0	55
Viana do Castelo				
Domingos Queiróz Martins	39	467	0	506
Manuela de Fátima Carvalho Fernandes	15	278	0	293
Vila Real				0
Lara Sofia Ferreira Gomes	30	449	0	479
António Carlos Gomes Dias	15	0	0	15
Viseu				
Vitor Aurélio S Monteiro	28	348	0	376
Reuniões Gerais	391	0	0	391
<b>Subtotal</b>	<b>1 892</b>	<b>10 668</b>	<b>818</b>	<b>13 379</b>

Nota: Gastos de deslocação e estadas incorridos pelos membros dos órgãos sociais têm em ponderação as distâncias das respetivas residências face ao local do exercício de funções.



## Maio 2018

## Gastos dos membros dos Órgãos da Ordem

Euros

Membros dos Órgãos Sociais	Vencimento	Rem. 13.º mês	Rem. 14.º mês	Encargos s/ rem.	Seguro AT	Seguro de Doença	Seguro Resp. Civil Profissional	Outros	Refeições	Deslocações	Estadas	Totais
Assembleia representativa									183	1 425	334	1 943
Bastonária												
Paula Franco	6 100	555	508	1 575	49	43	72	0	124	0	0	9 025
Subtotal	6 100	555	508	1 575	49	43	72	0	124	0	0	9 025
Conselho Diretivo												
Filomena Moreira	4 270	388	356	1 118	34	43	72	0	152	555	990	7 979
José Pedro Farinha	3 500	318	292	917	28	43	72	0	97	0	0	5 266
Manuel Teixeira	3 500	318	292	917	28	43	72	0	304	403	667	6 544
Jorge Barbosa	3 500	318	292	917	28	43	72	0	248	740	468	6 625
Álvaro Costa	3 500	318	292	917	28	43	72	0	225	0	677	6 071
Cristina Pena Silva	3 500	318	292	916	28	43	72	0	108	0	0	5 277
Subtotal	21 770	1 979	1 814	5 701	174	258	433	0	1 134	1 698	2 802	37 762,17
Conselho Jurisdicional												
Armando Pereira Marques	0	0	0	0	0	43	72	0	206	535	0	856
Alberto Carlos Morais Braz	4 357	136	125	1 030	12	43	72	0	30	317	136	6 258
José Albino Prodêncio	4 357	136	125	1 030	12	43	72	0	0	588	136	6 499
Rosa Teresa Reis Pinto Santos	4 357	136	125	1 030	12	43	72	0	41	397	134	6 348
Rita Gonçalves Cordeiro	4 357	136	125	1 030	12	43	72	0	0	0	0	5 775
Subtotal	17 429	545	500	4 120	48	215	360	0	277	1 837	406	25 737
Conselho Fiscal*												
Mário Guimarães	5 000	0	0	1 115	20	43	0	0	53	434	134	6 799
Mário Cabêda	3 000	0	0	669	12	43	0	0	50	406	0	4 179
Sérgio Pontes	2 900	0	0	647	12	43	0	0	0	0	0	3 602
Subtotal	10 900	0	0	2 431	44	129	0	0	102	840	134	14 580
Total	56 199	3 079	2 823	13 826	314	644	865	0	1 820	5 800	3 676	89 046

Nota: Gastos de deslocação e estadas incorridos pelos membros dos órgãos sociais têm em ponderação as distâncias das respetivas residências face ao local do exercício de funções.

\* Os vencimentos (senhas de presença) do Conselho Fiscal, englobam os montantes auferidos nos meses de março, abril e maio.



## Maio 2018

## Gastos dos membros dos Órgãos da Ordem

Euros

Membros dos Órgãos Sociais	Refeições	Deslocações	Estadas	Totais
Assembleia representativa:				
Presidente - João Baptista Carvalho	15	0	66	81
Vice-Presidente - Carlos Alexandre Emanuel Cordeiro	15	0	0	15
Raquel Vandra da Mota Pinto	43	242	66	351
Aveiro	43	189	68	300
Carla Manuela Teixeira Carvalho	0	49	0	49
Braga				
José Soares Roriz	-11	0	0	-11
Manuel Cruz Gonçalves	43	0	66	109
Coimbra				
Marta Cristina Neto	-1	-1	0	-1
Faro				
José Alberto de Brito Pereira	26	168	0	194
Lisboa				
Mafalda Pereira Bernardes Vilarinho Andersen	15			15
Madeira				
Manuel Vieira	0	302	0	302
Santarém				
Carlos Manuel Boavida Ferreira	0	0	0	0
Vila Real				
António Carlos Gomes Dias	0	476	0	476
Viseu				
João Carlos Simões Figueiral	0	0	68	68
Reuniões Gerais	0	0		0
<b>Subtotal</b>	<b>183</b>	<b>1 425</b>	<b>334</b>	<b>1 943</b>

Nota: Gastos de deslocação e estadas incorridos pelos membros dos órgãos sociais têm em ponderação as distâncias das respetivas residências face ao local do exercício de funções.



## Junho 2018

## Gastos dos membros dos Órgãos da Ordem

Euros

Membros dos Órgãos Sociais	Vencimento	Rem. 13.º mês	Rem. 14.º mês	Encargos s/ rem.	Seguro AT	Seguro de Doença	Seguro Resp. Civil Profissional	Outros	Refeições	Deslocações	Estadas	Totais
Assembleia representativa	30 194			6 733					268	1 720	730	39 646
Bastonária												
Paula Franco	6 100	6 100	508	2 834	45	43	72		88	0	0	15 790
Subtotal	6 100	6 100	508	2 834	45	43	72	0	88	0	0	15 790
Conselho Diretivo												
Filomena Moreira	4 270	4 270	356	1 984	32	43	72		148	315	534	12 024
José Pedro Farinha	3 500	3 500	292	1 626	26	43	72		112	0	0	9 171
Manuel Teixeira	3 500	3 500	292	1 626	26	43	72		125	400	268	9 852
Jorge Barbosa	3 500	3 500	292	1 626	26	43	72		152	717	538	10 466
Álvaro Costa	3 500	3 500	292	1 626	26	43	72		110	0	330	9 499
Cristina Pena Silva	3 500	3 500	292	1 626	26	43	72		72	0	0	9 131
Subtotal	21 770	21 770	1 814	10 114	161	258	433	0	719	1 433	1 670	60 142
Conselho Jurisdicional												
Armando Pereira Marques	0	0	0	0	0	43	72		98	535	0	748
Alberto Carlos Morais Braz	1 500	409	375	514	11	43	72		15	158	134	3 232
José Albino Prodêncio	1 500	409	375	514	11	43	72		0	588	136	3 649
Rosa Teresa Reis Pinto Santos	1 500	1 500	125	697	11	43	72		29	246	198	4 420
Rita Gonçalves Cordeiro	1 500	1 500	125	697	11	43	72		0	0	0	3 948
Subtotal	6 000	3 818	1 000	2 423	45	215	360	0	142	1 527	468	15 997
Conselho Fiscal												
Mário Guimarães	2 500	0	0	558	19	43			38	434	269	3 861
Mário Cabêda	1 500	0	0	335	11	43			44	406	0	2 338
Sérgio Pontes	550	0	0	123	11	43			12	0	0	738
Subtotal	4 550	0	0	1 015	41	129	0	0	94	840	269	6 937
Total	68 614	31 688	3 323	23 118	292	644	865	0	1 311	5 520	3 137	138 512

Nota: Gastos de deslocação e estadas incorridos pelos membros dos órgãos sociais têm em ponderação as distâncias das respetivas residências face ao local do exercício de funções.



## Junho 2018

## Gastos dos membros dos Órgãos da Ordem

Euros

Membros dos Órgãos Sociais	Vencimento	Encargos s/ rem.	Refeições	Deslocações	Estadas	Totais
Assembleia representativa:						
Presidente - João Baptista Carvalho			88	373	264	725
Vice-Presidente - Carlos Alexandre			13			13
Emanuel Cordeiro	638	142	68	974	198	2 020
Raquel Vandra da Mota Pinto	591	132	99	374	268	1 463
Açores						
Gilberto Moniz	550	123	0	0	0	673
Aveiro						
Daniel Filipe M. Lopes	137	30	0	0	0	167
Arabela Vilela	450	100	0	0	0	550
Carla Manuela Teixeira Carvalho	449	100	0	0	0	549
Graça Maria do Carmo Azevedo	138	31	0	0	0	168
João Luís Morcela Rodrigues dos Reis	139	31	0	0	0	170
João Manuel Nunes da Madalena	451	101	0	0	0	552
Beja						
Lúis Miguel de Carvalho Medeiros	424	95	0	0	0	519
Orlando Manuel Barrocas Roque			0	0	0	0
Braga						
José Domingos São Bento Rodrigues	503	112	0	0	0	615
Horácio Manuel Oliveira Lopes Ferreira	502	112	0	0	0	614
José Soares Roriz			0	0	0	0
Manuel Cruz Gonçalves	498	111	0	0	0	609
Eva Maria Ferreira Salgado	498	111	0	0	0	609
Bragança						
Rui Jorge Costa	531	118	0	0	0	649
Aníbal José de Sousa	533	119	0	0	0	652
Castelo Branco						
Antonio Mendes Pinto	142	32	0	0	0	173
Sebastião Dias Gomes	426	95	0	0	0	521
Coimbra						
Diamantino Pinto Dias da Costa	133	30	0	0	0	163
Fernando Girão	438	98	0	0	0	536
Marta Cristina Neto	423	94	0	0	0	517
Évora						
Rui Manuel Gertrudes Herdadinha	410	91	0	0	0	501
António Manuel dos Santos Nabo	391	87	0	0	0	478
Faro						
Carlos Manuel Pera Nunes	462	103	0	0	0	565





Gastos dos membros dos Órgãos da Ordem						Euros
Membros dos Órgãos Sociais	Vencimento	Encargos s/ rem.	Refeições	Deslocações	Estadas	Totais
Custódio Vitor Martins Guerreiro	461	103	0	0	0	564
José Alberto de Brito Pereira	461	103	0	0	0	564
Guarda						
Fernando José Pega Magro			0	0	0	0
Rosa Maria da Silva Dias	467	104	0	0	0	571
Leiria						
Alexandra Carvalho	408	91	0	0	0	499
Aurélio Silva	410	91	0	0	0	501
António Cerejo Moreira Caseiro	402	90	0	0	0	491
Dina Maria Isidro Carneiro	109	24	0	0	0	133
Lisboa						
Maria Teresa Neves	350	78	0	0	0	428
Luís Arnaldo Santana Bolas	350	78	0	0	0	428
Francisco José C Graça Onofre Ferrão	350	78	0	0	0	428
António Carlos dos Santos Caramelo	350	78	0	0	0	428
António de Jesus Nunes	350	78	0	0	0	428
Artur Maria da Silva	350	78	0	0	0	428
Bruno José Quelhas Henriques Pereira	350	78	0	0	0	428
Carla Mariza Vieira Costa	350	78	0	0	0	428
Carlos José Castro Alexandre	525	117	0	0	0	642
Manuel José Benavente Rodrigues	350	78	0	0	0	428
Guilherme Pereira Lavos	350	78	0	0	0	428
Hugo Manuel Moreira Luís	263	59	0	0	0	322
Maria Margarida Leal Gonçalves da Silva	350	78	0	0	0	428
Mafalda Pereira Bernardes Vilarinho Andersen	350	78	0	0	0	428
Pedro Miguel Baptista Pinheiro	350	78	0	0	0	428
Rosendo Manuel da Silva José	350	78	0	0	0	428
Tânia Cristina Leal Ramalho	350	78	0	0	0	428
Vitor Alexandre Lopes Pereira Vicente	350	78	0	0	0	428
Vitor Lino Soares Martins	350	78	0	0	0	428
Madeira						
Sérgio Ricardo de Freitas Jesus	187	42	0	0	0	228
Portalegre						
Paulo Alexandre Vivas Castanho	438	98	0	0	0	536
Porto						
Helder Branco	150	34	0	0	0	184
Pedro Areosa	473	105	0	0	0	578
Fernanda Freitas	474	106	0	0	0	580
Romeu Figueiredo	472	105	0	0	0	578
Carlos Alexandre Quelhas Martins	485	108	0	0	0	594



Gastos dos membros dos Órgãos da Ordem						Euros
Membros dos Órgãos Sociais	Vencimento	Encargos s/ rem.	Refeições	Deslocações	Estadas	Totais
Paulo Jorge Seabra Anjos	482	108	0	0	0	590
António Jorge Pereira Ribeiro	429	96	0	0	0	525
Francisco de Oliveira Martis	475	106	0	0	0	581
Alfredo Luís Portocarreto Pinto Teixeira	471	105	0	0	0	576
Joaquim Alexandre de Oliveira e Silva	473	106	0	0	0	579
Rosa Branca Pinto Areias	145	32	0	0	0	178
Vitor Manuel Silva Oliveira	148	33	0	0	0	182
Santarém						
Carlos Manuel Boavida Ferreira	350	78				428
João Manuel Lopes Gomes	350	78	0	0	0	428
Setúbal						
Maria Rosália da Silva Correia Simões	350	78	0	0	0	428
Paula Margarida Costa Esteves Costa	350	78	0	0	0	428
Severino Sousa	350	78	0	0	0	428
Alfredo de Jesus Alves	350	78	0	0	0	428
João Correia Colaço	350	78	0	0	0	428
Maria Lucília Pereira Marques	350	78	0	0	0	428
Viana do Castelo						
Domingos Queiróz Martins	506	113	0	0	0	618
Manuela de Fátima Carvalho Fernandes	356	79	0	0	0	436
Vila Real						
Lara Sofia Ferreira Gomes	500	111	0	0	0	611
António Carlos Gomes Dias	509	113	0	0	0	622
Viseu						
Vitor Aurélio S. Monteiro	462	103	0	0	0	565
João Carlos Simões Figueiral	450	100	0	0	0	550
Reuniões Gerais						
						0
Subtotal	30 194	6 733	268	1 720	730	39 646

Nota: Gastos de deslocação e estadas incorridos pelos membros dos órgãos sociais têm em ponderação as distâncias das respetivas residências face ao local do exercício de funções.



## Total acumulado de março a junho 2018

Gastos dos membros dos Órgãos da Ordem

Euros

Membros dos Órgãos Sociais	Vencimento	Rem. 13.º mês	Rem. 14.º mês	Encargos s/ rem.	Seguro AT	Seguro de Doença	Seguro Resp. Civil Profissional	Outros	Refeições	Deslocações	Estadas	Totais
Assembleia representativa	30 194	6 733							2 618	15 370	2 498	57 413
Bastonária												
Paula Franco	23 819	7 764	2 033	7 474	115	163	272	0	596	0	0	42 236
Subtotal	23 819	7 764	2 033	7 474	115	163	272	0	596	0	0	42 236
Conselho Diretivo												
Filomena Moreira	16 673	5 435	1 423	5 247	87	128	216	0	615	1 546	2 778	34 150
José Pedro Farinha	13 667	4 455	1 167	4 301	75	128	216	0	467	0	0	24 475
Manuel Teixeira	13 667	4 455	1 167	4 301	75	128	216	0	791	1 608	1 669	28 076
Jorge Barbosa	13 667	4 455	1 167	4 301	75	128	216	0	797	2 846	1 954	29 606
Álvaro Costa	13 667	4 455	1 167	4 301	75	128	216	0	735	126	1 869	26 739
Cristina Pena Silva	13 667	4 455	1 167	4 301	75	128	216	0	410	0	0	24 418
Subtotal	85 007	27 707	7 257	26 753	462	769	1 298	0	3 814	6 126	8 270	167 464
Conselho Jurisdicional												
Armando Pereira Marques	0	0	0	0	21	128	216	0	654	2 138	0	3 158
Alberto Carlos Morais Braz	5 857	545	500	1 544	44	128	216	0	120	554	468	9 978
José Albino Prodêncio	5 857	545	500	1 544	44	128	216	0	60	2 646	540	12 082
Rosa Teresa Reis Pinto Santos	5 857	1 636	250	1 727	44	128	216	0	182	1 118	668	11 827
Rita Gonçalves Cordeiro	5 857	1 636	250	1 727	44	128	216	0	45	130	0	10 034
Subtotal	23 429	4 364	1 500	6 542	198	641	1 081	0	1 061	6 586	1 676	47 078
Conselho Fiscal												
Mário Guimarães	7 500	0	0	1 673	60	128	0	0	220	2 606	877	13 064
Mário Cabêda	4 500	0	0	1 004	44	128	0	0	298	2 129	0	8 104
Sérgio Pontes	3 450	0	0	769	44	128	0	0	12	0	0	4 403
Subtotal	15 450	0	0	3 445	148	385	0	0	530	4 736	877	25 571
<b>Total</b>	<b>177 898</b>	<b>39 835</b>	<b>10 790</b>	<b>50 948</b>	<b>923</b>	<b>1 958</b>	<b>2 651</b>	<b>0</b>	<b>8 620</b>	<b>32 818</b>	<b>13 321</b>	<b>339 763</b>

Nota: Gastos de deslocação e estadas incorridos pelos membros dos órgãos sociais têm em ponderação as distâncias das respetivas residências face ao local do exercício de funções.



## Total acumulado de março a junho 2018

## Gastos dos membros dos Órgãos da Ordem

Euros

Membros dos Órgãos Sociais	Vencimento	Encargos s/ rem.	Refeições	Deslocações	Estadas	Totais
Assembleia representativa:						
Presidente - João Baptista Carvalho	0	0	148	373	805	1 326
Vice-Presidente - Carlos Alexandre	0	0	103	0	0	103
Emanuel Cordeiro	638	142	201	1 739	542	3 262
Raquel Vandra da Mota Pinto	591	132	187	937	415	2 261
Açores						
Gilberto Moniz	550	123	24	378	344	1 418
Aveiro						
Daniel Filipe M. Lopes	137	30	15	306	0	488
Arabela Vilela	450	100	30	300	0	880
Carla Manuela Teixeira Carvalho	449	100	15	49	0	612
Graça Maria do Carmo Azevedo	138	31	0	0	0	168
João Luís Morcela Rodrigues dos Reis	139	31	0	0	0	170
João Manuel Nunes da Madalena	451	101	30	305	0	887
Beja						
Luís Miguel de Carvalho Medeiros	424	95	0	111	0	630
Orlando Manuel Barrocas Roque	0	0	30	217	0	247
Braga						
José Domingos São Bento Rodrigues	503	112	36	458	0	1 108
Horácio Manuel Oliveira Lopes Ferreira	502	112	30	228	0	872
José Soares Roriz	0	0	45	48	0	93
Manuel Cruz Gonçalves	498	111	88	85	66	848
Eva Maria Ferreira Salgado	498	111	30	446	0	1 085
Bragança						
Rui Jorge Costa	531	118	30	542	0	1 222
Aníbal José de Sousa	533	119	30	275	0	957
Castelo Branco						
Antonio Mendes Pinto	142	32	15	165	0	353
Sebastião Dias Gomes	426	95	23	228	0	771
Coimbra						
Diamantino Pinto Dias da Costa	133	30	19	140	0	322
Fernando Girão	438	98	28	82	0	646
Marta Cristina Neto	423	94	28	133	0	678
Évora						
Rui Manuel Gertrudes Herdadinha	410	91	0	180	0	681
António Manuel dos Santos Nabo	391	87	0	0	0	478
Faro						
Carlos Manuel Pera Nunes	462	103	30	168	0	763



Gastos dos membros dos Órgãos da Ordem						Euros
Membros dos Órgãos Sociais	Vencimento	Encargos s/ rem.	Refeições	Deslocações	Estadas	Totais
Custódio Vitor Martins Guerreiro	461	103	0	329	0	892
José Alberto de Brito Pereira	461	103	56	336	0	955
Guarda						
Fernando José Pega Magro	0	0	26	390	0	416
Rosa Maria da Silva Dias	467	104	43	352	0	966
Leiria						
Alexandra Carvalho	408	91	30	174	0	703
Aurélio Silva	410	91	36	179	0	716
António Cerejo Moreira Caseiro	402	90	15	77	0	584
Dina Maria Isidro Carneiro	109	24	0	0	0	133
Lisboa						
Maria Teresa Neves	350	78	30	14	0	472
Luís Arnaldo Santana Bolas	350	78	60	0	0	488
Francisco José C. Graça Onofre Ferrão	350	78	31	0	0	459
António Carlos dos Santos Caramelo	350	78	0	0	0	428
António de Jesus Nunes	350	78	0	0	0	428
Artur Maria da Silva	350	78	0	0	0	428
Brás José de Sousa Gonçalves Pires	0	0	0	0	0	0
Bruno José Quelhas Henriques Pereira	350	78	0	0	0	428
Carla Mariza Vieira Costa	350	78	0	0	0	428
Carlos José Castro Andrade	525	117	0	0	0	642
Manuel José Benavente Rodrigues	350	78	0	0	0	428
Guilherme Pereira Lavos	350	78	0	0	0	428
Hugo Manuel Moreira Luís	263	59	0	0	0	322
Maria Margarida Leal Gonçalves da Silva	350	78	0	0	0	428
Mafalda Pereira Bernardes Vilarinho Andersen	350	78	15	0	0	443
Pedro Miguel Baptista Pinheiro	350	78	0	0	0	428
Rosendo Manuel da Silva José	350	78	0	0	0	428
Tânia Cristina Leal Ramalho	350	78	0	0	0	428
Vitor Alexandre Lopes Pereira Vicente	350	78	0	0	0	428
Vitor Lino Soares Martins	350	78	0	0	0	428
Madeira						
Manuel Vieira	0	0	40	1 131	0	1 170
Sérgio Ricardo de Freitas Jesus	187	42	0	0	0	228
Portalegre						
José Neves Raimundo	0	0	39	132	192	363
Paulo Alexandre Vivas Castanho	438	98	12	137	0	684
Porto						
Helder Branco	150	34	15	191	0	390
Pedro Areosa	473	105	38	378	0	994


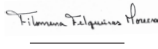






Gastos dos membros dos Órgãos da Ordem						Euros
Membros dos Órgãos Sociais	Vencimento	Encargos s/ rem.	Refeições	Deslocações	Estadas	Totais
Fernanda Freitas	474	106	75	138	0	793
Romeu Figueiredo	472	105	38	377	0	992
Carlos Alexandre Quelhas Martins	485	108	40	119	0	754
Paulo Jorge Seabra Anjos	482	108	40	70	0	699
António Jorge Pereira Ribeiro	429	96	30	100	66	721
Vitor Manuel Silva Oliveira	0	0	15	20	0	35
Francisco de Oliveira Martis	475	106	15	56	0	652
Alfredo Luís Portocarreto Pinto Teixeira	471	105	30	186	0	792
José Alberto Pinheiro Pinto	0	0	15	382	0	397
Joaquim Alexandre de Oliveira e Silva	473	106	0	0	0	579
Rosa Branca Pinto Areias	145	32	0	0	0	178
Vitor Manuel Silva Oliveira	148	33	0	0	0	182
Santarém						
Carlos Manuel Boavida Ferreira	350	78	30	102	0	560
João Manuel Lopes Gomes	350	78	0	0	0	428
Setúbal						
Maria Rosália da Silva Correia Simões	350	78	30	65	0	523
Paula Margarida Costa Esteves Costa	350	78	30	25	0	483
Severino Sousa	350	78	0	0	0	428
Alfredo de Jesus Alves	350	78	0	0	0	428
João Correia Colaço	350	78	0	0	0	428
Maria Lucília Pereira Marques	350	78	0	0	0	428
Viana do Castelo						
Domingos Queiróz Martins	506	113	39	467	0	1 124
Manuela de Fátima Carvalho Fernandes	356	79	15	278	0	729
Vila Real						
Lara Sofia Ferreira Gomes	500	111	30	449	0	1 090
António Carlos Gomes Dias	509	113	15	476	0	1 114
Viseu						
Vitor Aurélio S Monteiro	462	103	43	348	0	956
João Carlos Simões Figueiral	450	100	0	0	68	618
Reuniões Gerais	0	0	391	0	0	391
<b>Subtotal</b>	<b>30 194</b>	<b>6 733</b>	<b>2 618</b>	<b>15 370</b>	<b>2 498</b>	<b>57 413</b>

Nota: Gastos de deslocação e estadas incorridos pelos membros dos órgãos sociais têm em ponderação as distâncias das respetivas residências face ao local do exercício de funções.

Lisboa, 10 de julho de 2018

O Conselho Diretivo

Bastonária	Vice-presidente	Vogal	Vogal	Vogal	Vogal	Vogal
						
Paula Franco	Filomena Felgueiras Moreira	José Pedro Ganchos Farinha	Manuel Madeira Teixeira	Joaquim Jorge Barbosa	Álvaro Jorgeda Silva Costa	Ana Cristina Pena Silva