

1.º SEMESTRE 2023



# Relato Integrado Intercalar

JANEIRO A JUNHO 2023

14 JULHO 2023

# Índice

<b>Nota prévia</b> .....	<b>3</b>
Referencial contabilístico de preparação das demonstrações financeiras .....	5
<b>Relato não financeiro</b> .....	<b>7</b>
Medidas de apoio profissional e social aos membros .....	8
Medidas de apoio aos futuros membros .....	13
Representações da Ordem .....	14
Indicadores de atividade .....	15
<b>Relato financeiro</b> .....	<b>24</b>
Balanço em 30/06/2023 .....	25
Demonstração das alterações nos fundos patrimoniais do período de 1/01 a 30/06/2023 .....	28
Demonstração dos fluxos de caixa do período findo em 30/06/2023 .....	29
Tesouraria do período de 2023 .....	30
Efeitos do aumento das Quotas – Rendimentos, Gastos e Investimentos .....	35
Investimentos .....	39
Demonstração dos resultados por naturezas do período findo em 30/06/2023 .....	41
Rendimentos .....	42
Gastos.....	47

## Nota prévia

A Ordem dos Contabilistas Certificados, adiante designada por OCC ou Ordem, é uma pessoa coletiva de direito público, criada pelo Decreto-Lei n.º 452/99, de 5 de novembro, com as alterações introduzidas pelo Decreto-Lei n.º 310/09, de 26 de outubro, em conformidade com a Lei n.º 2/2013, de 10 de janeiro, cuja redação em vigor consta vertida na Lei n.º 139/2015, de 7 de setembro, e pelo aditamento da Lei n.º 119/2019, de 18 de setembro, e pelas Leis n.º 12/2022, de 27 de junho, e n.º 24-D/2022, de 30 de dezembro. A Ordem representa os profissionais que, nos termos dos Estatutos e demais disposições legais aplicáveis, exercem a atividade profissional de contabilista certificado.

Como referido na alínea “E) As Contas da Ordem – transparentes, rigorosas, criteriosas” do capítulo XI. Atividades e Projetos para 2023” do plano de atividades e orçamento para 2023, “*Transparência nos procedimentos, rigor no controlo das despesas e critério na alocação dos recursos, foram três promessas alcançadas assim que tomámos posse e continuarão sempre a ser os pilares da nossa gestão.*”

*Iremos sempre, garantir a mesma transparência, o mesmo rigor, os mesmos critérios na alocação dos recursos da Ordem dos Contabilistas Certificados. Informaremos e prestaremos contas, com base num relato financeiro e não financeiro com vertentes sociais e ambientais. Como hoje, as contas da Ordem serão o exemplo maior da boa prestação de contas junto da sociedade civil, reforçando o valor e interesse público da Ordem e dos contabilistas certificados, sendo um benchmark a seguir pelos mais variados stakeholders.”.* A publicação dos relatos integrados intercalares trimestrais permite aos contabilistas certificados e à sociedade em geral um conhecimento e acompanhamento global e aprofundado sobre as contas da Ordem, permitindo através da disponibilização multidisciplinar e variada, um total escrutínio das atividades desenvolvidas.

*“...as contas da Ordem serão o exemplo maior da boa prestação de contas junto da sociedade civil, reforçando o valor e interesse público da Ordem e dos contabilistas certificados...”*

A total clareza de processos na divulgação de informação económico-financeira da instituição é um cunho indissociável do atual Conselho Diretivo, tendo em vista construir uma nova era na nossa profissão, de maior rigor, mais transparência e mais eficiência na gestão de recursos.

Neste contexto, é fundamental a manutenção de uma gestão eficaz de todos os recursos humanos, financeiros e materiais existentes na Ordem, implicando uma reavaliação constante e atenta de todos os procedimentos, sempre numa perspetiva de melhoria contínua.

A Ordem, enquanto associação pública profissional é, nos termos da alínea h) do n.º 1 do artigo 2.º do Código dos Contratos Públicos, uma entidade adjudicante sujeita às regras da contratação pública. Desta forma, a Ordem pretende cumprir escrupulosamente as normas de contratação pública, permitindo uma melhor gestão e otimização das suas finanças.

Advertimos que, apenas as demonstrações financeiras anuais estão sujeitas a revisão legal de contas, pelo que as demonstrações financeiras intercalares apresentadas não se encontram auditadas.

Com efeito, o Relatório e Contas com referência a 31 de dezembro de 2022, foi devidamente auditado tendo sido emitida Certificação Legal das Contas não modificada, (sem reservas), tendo sido discutido e aprovado por larga maioria, com 75 votos a favor, 1 voto contra e 5 abstenções, em sede Assembleia Representativa Ordinária realizada no passado dia 25 de março, no auditório da representação da Ordem no Porto.

O Relato Financeiro Intercalar que se apresenta respeita ao 1.º semestre de 2023, abrangendo o período compreendido entre 1 de janeiro e 30 de junho.

*O Relato Financeiro Intercalar  
que se apresenta respeita  
ao 1.º semestre de 2023,  
abrangendo o período compreendido  
entre 1 de janeiro e 30 de junho.*

## Referencial contabilístico de preparação das demonstrações financeiras

No âmbito do Sistema de Normalização Contabilística (SNC), com as novas disposições previstas no Decreto-Lei n.º 98/2015, de 2 de junho, que alterou o Decreto-Lei n.º 158/2009, de 13 de julho, e o Decreto-Lei n.º 36-A/2011, de 9 de março, a Ordem aplica a Norma Contabilística e de Relato Financeiro para Entidades do Setor Não Lucrativo (NCRF-ESNL) do SNC, publicada no Diário da República, 2.ª série, de 29 de julho de 2015, através do Aviso n.º 8259/2015.

O disposto no ponto 2.3 da NCRF-ESNL refere que *“Sempre que esta Norma não responda a aspetos particulares que se coloquem a dada entidade em matéria de contabilização ou relato financeiro de transações ou situações, ou a lacuna em causa seja de tal modo relevante que o seu não preenchimento impeça o objetivo de ser prestada informação que, de forma verdadeira e apropriada, traduza a posição financeira numa certa data e o desempenho para o período abrangido, a entidade deve recorrer, tendo em vista tão-somente a superação dessa lacuna, supletivamente e pela ordem indicada:*

- a) Às NCRF e Normas Interpretativas (NI);
- b) Às Normas Internacionais de Contabilidade, adotadas ao abrigo do Regulamento n.º 1606/2002, do Parlamento Europeu e do Conselho, de 19 de julho;
- c) Às Normas Internacionais de Contabilidade (IAS) e Normas Internacionais de Relato Financeiro (IFRS), emitidas pelo IASB, e respetivas interpretações (SIC e IFRIC).”.

De forma a cumprir o estipulado no ponto 2.3 da NCRF-ESNL, a OCC aplica supletivamente a NCRF 8 – Ativos não Correntes Detidos para Venda e Unidades Operacionais Descontinuadas, por considerar que esta aplicação melhora a leitura e a compreensibilidade das demonstrações financeiras por parte dos seus utilizadores, na medida

em que a quantia escriturada dos ativo objeto de aplicação desta norma não será recuperada pelo uso, mas antes através da respetiva alienação.

Apesar de a IAS 34 intitulada "Relato Financeiro Intercalar" não ser de aplicação obrigatória à OCC, entendemos que algumas das suas prescrições são consideradas úteis em termos de orientação para a prestação de contas intercalar (trimestrais e semestral).

De acordo com o parágrafo 20 da IAS 34, em relação aos períodos em que se exige que as demonstrações financeiras intercalares sejam apresentadas é definido na alínea a) que o período comparativo da demonstração da posição financeira (balanço) no fim do período intercalar corrente deverá ser o do fim do ano financeiro imediatamente precedente. No que concerne à demonstração dos resultados estabelece o mesmo parágrafo 20 da IAS 34, na sua alínea b) que o comparativo a incluir é o relativo ao período intercalar comparável do ano financeiro imediatamente precedente. Em relação à demonstração dos fluxos de caixa, a alínea d) do parágrafo 20 da IAS 34 prevê a apresentação da demonstração dos fluxos de caixa cumulativamente para o ano financeiro corrente até à data do relato intercalar, com uma demonstração comparativa para o período comparável desde o início do ano até à data, do ano financeiro imediatamente precedente. Apesar disso, e numa perspetiva dinâmica de cruzamento com a informação vertida no balanço, no Relato Integrado Intercalar, do período de janeiro a junho 2023, a OCC apresentou a demonstração dos fluxos de caixa com o comparativo do fim do ano financeiro de 2022.

Por último, referir que as políticas contabilísticas adotadas são consistentes com as utilizadas na preparação das demonstrações financeiras anuais do período findo em 31 de dezembro de 2022, as quais se encontram descritas no Anexo.

*(...) as políticas contabilísticas adotadas são consistentes com as utilizadas na preparação das demonstrações financeiras anuais do período findo em 31 de dezembro de 2022, as quais se encontram descritas no Anexo.*

RELATO INTEGRADO INTERCALAR | JANEIRO A JUNHO 2023

# Relato não financeiro

ORDEM DOS CONTABILISTAS CERTIFICADOS, 2023



## Medidas de apoio profissional e social aos membros

Num período em que a subida acentuada de preços e a escassez de matérias primas continua a ser um desafio para a gestão, mantemos o objetivo no equilíbrio económico e financeiro sustentável das contas, conseguido com esforço adicional de manutenção da maior contenção dos gastos, garantido o foco fundamental da prestação do melhor serviço aos membros. O controlo das despesas é um processo em reavaliação permanente no sentido de melhoria de eficácia na utilização dos recursos existentes, todos eles utilizados em prol dos membros e da valorização da profissão.

No atual contexto económico e social fortemente influenciado pelas variáveis exógenas conhecidas, a Ordem mantém a prioridade nas medidas de apoio social e profissional, de forma a mitigar as dificuldades que muitos dos seus membros estejam a conhecer ou possam vir a sentir, e reforçar a sua capacitação em termos profissionais, por forma a que os contabilistas certificados reúnam as necessárias condições para intensificarem o interesse e a fé pública da profissão.

As medidas de apoio aos membros acarretaram um elevado esforço financeiro para a Ordem. Contudo, através de uma gestão criteriosa, de uma rigorosa definição de prioridades e gestão eficiente, é possível a implementação e manutenção das mesmas sem a necessidade de endividamento, podendo, contudo, existir o recurso pontual à utilização das contas caucionadas que a Ordem tem disponíveis numa situação de emergência ou necessidade maior.

As medidas de apoio profissional e social são as seguintes:

### **I) Disponibilização gratuita dos manuais de formação**

Todos os manuais e materiais de apoio às formações, após o começo das mesmas, ficam disponíveis na área reservada do membro. Para além dos materiais de 2023, foram também disponibilizados todos os manuais referentes às formações realizadas em 2018, 2019, 2020, 2021 e 2022. Esta medida pretende potencializar o estudo e desenvolvimento profissional de todos os contabilistas certificados.

*(...) a Ordem mantém a prioridade nas medidas de apoio social e profissional (...)*



## II) Reforço da plataforma de formação à distância e rede de internet da Ordem

Querendo melhorar ainda mais a qualidade dos serviços da Ordem, a plataforma de formação à distância (*e-learning*) foi reforçada para propiciar a todos os formandos uma melhor experiência formativa, mais interativa, pedagógica e amigável. Paralelamente, a rede de internet da Ordem foi também reforçada, dando mais velocidade e melhores condições de comunicação entre os contabilistas certificados e os técnicos que lhes prestam apoio.

## III) Fortalecimento do fundo de solidariedade da Ordem

Em momentos de crise, em que a celeridade nas decisões é fundamental para a eficiência das mesmas, o prazo para deliberação de todos os pedidos de apoio ao fundo de solidariedade da Ordem foi reduzido, sendo o mais curto possível.

## IV) Formação online gratuita

Desde 1 de janeiro de 2023, todos os modelos formativos online existentes na OCC (CCclic, *e-learning*, *plug-in*, Reuniões Livres e Descomplicar na Hora), tornaram-se gratuitos para todos os contabilistas certificados com inscrição ativa na Ordem.

No período de 1 de janeiro a 30 de junho registaram-se 50.074 inscrições na formação *on-line* que representa um valor potencial de 1.602.368 euros, tendo como base os valores existentes desta formação em dezembro de 2022.

### Formações à Distância (janeiro a junho)

Tipo Formação	Presenças confirmadas	Valor (euros)
Descomplicar na hora	8 488	271 616
<i>e-Learning</i>	15 713	502 816
<i>Plug-in</i>	25 873	827 936
<b>Totais</b>	<b>50 074</b>	<b>1 602 368</b>

A Ordem organizou a nível nacional o segundo ciclo de formação eventual de 2023, subordinado ao tema «Agenda do trabalho digno», que teve início a 17 de abril, em colaboração com os organismos do Ministério do Trabalho, Solidariedade e Segurança Social.

**Formação gratuita**  
(1 semestre 2023)  
**2 030 656 €**  
Valor potencial total da formação gratuita

Esta formação foi gratuita para membros e público em geral. Registaram-se 13.384 inscrições na formação eventual, que representam um valor potencial de 428.288 euros, tendo como base os valores de formação idêntica em dezembro de 2022.

#### Formação Presencial GRATUITA (janeiro a junho)

Tipo Formação	Inscrições	Valor (euros)
Eventual "Agenda do Trabalho Digno"	13 384	428 288
<b>TOTAIS</b>	<b>13 384</b>	<b>428 288</b>

O valor potencial total da formação gratuita realizada no período de 1 janeiro a 30 de junho de 2023 foi 2.030.656 euros.

#### V) Coleção Essencial 2023

Pelo sétimo ano consecutivo a Ordem voltou a lançar um conjunto de quatro manuais de apoio ao preenchimento das mais importantes declarações tributárias do nosso calendário fiscal:

- IVA – Manual de preenchimento da declaração periódica e anexos;
- IRS – Manual de preenchimento da declaração modelo 3;
- IES – Manual de preenchimento da declaração IES e taxonomias;
- IRC – Manual de preenchimento da declaração modelo 22.

Os manuais em versão digital apresentam este ano uma novidade: Índices interativos, que permitem uma navegação mais fácil e rápida por todo o conteúdo de cada obra.

Os manuais em papel ficaram disponíveis na sede da Ordem e nas representações da Ordem desde o dia 10 de abril.

É uma iniciativa que se tem mantido com o objetivo central auxiliar o trabalho dos contabilistas certificados no cumprimento das obrigações declarativas.



## VI) Guias Práticos do contabilista certificado

«12 meses, 12 guias» é o mote de mais uma iniciativa da Ordem. Na última quarta-feira de cada mês, é disponibilizado um guia com um tema atual e de interesse à prática profissional.

Em formato digital e interativos, estes guias pretendem compilar tudo o que precisa de saber sobre temas de grande pertinência para o exercício profissional.

No primeiro semestre de 2023, foram lançados os seguinte guias:

- JUNHO: «Novas regras de retenção na fonte sobre rendimentos de trabalho dependente e pensões».
- MAIO: «Novo regime do trabalho de serviço doméstico».
- ABRIL: «Tributações autónomas».
- MARÇO: «Meios de defesa gratuitos do contribuinte».
- FEVEREIRO: «O justo impedimento do contabilista certificado, férias fiscais e contributivas». Relacionado com o tema desta guia, a Ordem disponibilizou um simulador do justo impedimento
- JANEIRO: «Processo de contraordenação – infrações tributárias – aspetos práticos»

## VII) AGENDA do Contabilista 2023

Para que melhor possa planificar o seu trabalho e as suas obrigações, a Ordem disponibilizou uma ferramenta que, acreditamos, é de grande utilidade: a Agenda do Contabilista 2023. As agendas foram expedidas a pedido para a morada dos contabilistas certificados que consta na base de dados da Ordem.

Esta Agenda vai muito além de um mero calendário e de uma compilação de contactos da Ordem e das suas representações. Nesta ferramenta estão incluídas as datas das principais obrigações fiscais e informações úteis de carácter técnico, devidamente acompanhadas pelos respetivos exemplos práticos.



Outras medidas de apoio profissional e social:

**I) Grupo Entreajuda – Apoio voluntário e informal aos contabilistas certificados**

Em estreita colaboração com um grupo de contabilistas certificados, no dia 20 de janeiro de 2021 foi lançado, o Grupo Entreajuda – Apoio Voluntário e Informal aos Contabilistas Certificados. Com origem numa ideia que foi apresentada ao conselho diretivo através do Orçamento Participativo, prontamente aceite e transposta para o Plano de Atividades e Orçamento para 2021, o Grupo Entreajuda, de cariz voluntário e de natureza informal, tem por missão apoiar os contabilistas certificados que estejam a sofrer dificuldades várias, quer de âmbito social, profissional ou pessoal.

De forma informal, anónima, sigilosa e voluntária, este grupo, ajudará os contabilistas certificados que estejam a atravessar momentos de aflição, criando ferramentas e adotando estratégias que vão ao encontro das necessidades dos colegas. Foi disponibilizado o *email* – [ajudacc@occ.pt](mailto:ajudacc@occ.pt), para o contacto.



## Medidas de apoio aos futuros membros

### I) TOConline Ensino

No dia 9 de setembro de 2020 foi disponibilizado o TOConline Ensino, gratuito (mediante a celebração de protocolo de colaboração, existindo atualmente 77 protocolos ativos) para todos os estabelecimentos de ensino profissional, secundário e ensino superior com cursos de formação que permitam o acesso à profissão de contabilista certificado, permitindo assim que todos os estudantes tenham, no seu projeto de simulação empresarial ou idêntica disciplina, uma ferramenta de trabalho que melhor os prepare para o mercado de trabalho, simulando, da forma mais fiável possível, as tarefas diárias de um contabilista certificado.

Para explorar todas as potencialidades do TOConline Ensino, aos professores responsáveis pela disciplina onde é utilizado este programa, disponibilizamos gratuitamente um curso de formação TOConline.

### II) Curso de Deontologia para Membros Estagiários

A Ordem colocou na sua plataforma de *e-learning*, entre 23 de fevereiro e 8 de março de 2023, o curso com inscrição gratuita de «Deontologia profissional do contabilista certificado – formação para estagiários», para os estagiários que realizaram o exame de avaliação profissional no dia 11 de março de 2023. Também disponibilizou, entre 29 de maio e 14 de junho de 2023, na plataforma CCclix, o curso de «Deontologia profissional do contabilista certificado – formação para estagiários», para os estagiários que realizaram o exame de avaliação profissional no dia 17 de junho de 2023.

Esta formação, de carácter facultativo, aborda temas que podem ser do interesse do futuro membro, como o enquadramento institucional da profissão, o exercício da atividade de contabilista certificado, o regime jurídico das sociedades de contabilistas e das sociedades profissionais de CC, os direitos e deveres, entre muitos outros tópicos.

toconline

ENSINO

CURSO DE FORMAÇÃO À DISTÂNCIA

DEONTOLOGIA PROFISSIONAL  
DO CONTABILISTA CERTIFICADO

Destinado aos candidatos a contabilista certificado  
que pretendam frequentar um curso específico  
de deontologia profissional.



## Representações OCC

A par com a sede em Lisboa, atualmente a Ordem tem em funcionamento 19 representações nas cidades de Aveiro, Beja, Braga, Bragança, Castelo Branco, Coimbra, Évora, Faro, Funchal, Leiria, Guarda, Ponta Delgada, Portalegre, Porto, Santarém, Setúbal, Viana do Castelo, Vila Real e Viseu.

A existência de representações em todos os distritos do país permite que os contabilistas certificados disponham, perto de si, de todos os serviços da Ordem no apoio à resolução dos mais variados assuntos profissionais. Queremos ainda que estes espaços sirvam não só como locais de formação e apoio aos membros, mas também, que sejam locais de estudo, *networking*, convívio e de bem-estar.



## Indicadores de atividade

### Departamento de Consultoria Técnica

O departamento de consultoria técnica viu, no primeiro semestre do presente ano de 2023, um acréscimo nas questões escritas respondidas aos membros, continuando a assegurar a resposta em 4,3 dias, o que encaramos como resultados muito positivos. Ao invés, o atendimento telefónico piorou, tendo-se atendido menos chamadas por incapacidade de resposta aos membros e o tempo médio de espera para atendimento aumentou. Por forma a melhorar o atendimento telefónico aos membros, a Ordem está em processo de recrutamento de quatro novos técnicos para ingressarem na equipa já este verão. Acreditamos que no próximo trimestre e no último trimestre do presente ano, o serviço telefónico aos membros seja melhorado. Por fim, de sublinhar o atendimento presencial que neste semestre apresenta indicadores idênticos aos da pré-pandemia, algo que nos deixa muito satisfeitos.

Esclarecimentos técnicos	2020	2021	2022	1S2022	1S2023
Atendimento presencial	433	355	635	327	486
Atendimento telefónico	44 384	43 549	31 571	18 752	15 527
Questões escritas respondidas	17 286	20 314	19 473	10 854	10 980

O apoio técnico do TOConline, em paralelo com o crescimento da plataforma, continua a crescer e a manter níveis extraordinários de satisfação junto dos membros. Quando comparando o primeiro semestre de 2022 com o primeiro semestre de 2023, vemos um grande crescimento no número de atendimentos presenciais, telefónico e escritos, alcançando-se indicadores superiores aos de todo o ano de 2020, exemplo da força e vitalidade do apoio e da plataforma. Para a manter os mesmos níveis de atendimento aos membros, sempre que se verificar necessário, continuaremos a reforçar a equipa de apoio TOConline, garantindo a todos os utilizadores da plataforma um excelente atendimento técnico.

### Consultório técnico

(1 semestre 2023)

**26 507**

Esclarecimentos escritos  
e telefónicos



TOConline	2020	2021	2022	1S2022	1S2023
Atendimento presencial	76	18	38	19	27
Atendimento telefónico	16 644	25 067	28 689	15 247	18 844
Questões escritas respondidas	16 150	22 859	27 834	15 463	18 713
Pedidos de subscrição de licenciamento	87 179	101 568	112 759	61 217	67 678
Empresas ativas - Novas	34 229	34 290	58 127	24 958	47 090
Empresas ativas - Total	118 114	135 951	180 666	161 652	207 461

### Departamento Jurídico

O Departamento de apoio jurídico aos membros, tanto em matérias de interpretação legislativa, como na área do contencioso tributário, continua a ser um dos serviços mais utilizado pelos membros no seu exercício profissional. Apresentando indicadores muito satisfatórios, salientamos o número de atendimentos telefónicos e questões escritas, que se perspectiva que ultrapassem os dos últimos anos, mostrando o contínuo crescimento do apoio que a Ordem presta aos seus membros.

Esclarecimentos técnicos	2020	2021	2022	1S2022	1S2023
Atendimento presencial	81	39	59	20	46
Atendimento telefónico	8 236	6 515	4 215	1 827	2 627
Atendimento a não membros	871	733	512	265	316
Questões escritas respondidas	9 638	8 304	6 183	2 977	3 702

Tal como nos indicadores do primeiro trimestre, sublinhamos a iniciativa "12 meses, 12 guias", em que a Ordem disponibiliza na última quarta-feira de cada mês um guia prático e interativo. Estes guias pretendem compilar tudo o que precisa de saber sobre temas de grande pertinência para o exercício profissional em matérias iminentemente jurídicas, tendo-se em janeiro lançado o guia "Processo de contraordenação – infrações tributárias – aspetos práticos", em fevereiro o guia "O justo impedimento do contabilista certificado, férias fiscais e contributivas", em março o guia "Meios de defesa gratuitos do contribuinte", em abril o guia "Tributações autónomas", em maio o guia "Novo regime do trabalho de serviço doméstico" e em junho o guia "Novas regras de retenção na fonte sobre os rendimentos de trabalho

**TOConline**  
(1 semestre 2023)

**67 678**

Pedidos de subscrição  
de licenciamento

**Jurídico**  
(1 semestre 2023)

**6 691**

Esclarecimentos e atendimentos

dependente e pensões". Estes guias, além de muito descarregados no portal da OCC, são dos cursos do CCclic com mais acessos e tempo de visualização, mostrando o tremendo sucesso desta iniciativa junto dos membros.

### Departamento Disciplinar

A Ordem tem como missão regular e disciplinar a profissão de contabilista certificado, com o objetivo de melhorar as condições para o exercício profissional, credibilizar e dignificar a classe e defender o interesse público da profissão e dos seus profissionais. Atendendo à sua missão e com a visão da excelência profissional, pugnando pelo contínuo desenvolvimento da profissão e dos profissionais, o departamento disciplinar da Ordem é fundamental para que a profissão seja exercida com padrões éticos e deontológicos rigorosos. Num momento em que a dignificação e reconhecimento público da profissão está em níveis historicamente elevados, é fundamental que princípios como a lealdade, competência e responsabilidade vigorem na classe como pilares essenciais da profissão.

Esclarecimentos técnicos	2020	2021	2022	1S2022	1S2023
Atendimento presencial	86	41	85	38	30
Atendimento telefónico	6 348	7 049	4 936	2 732	2 154
Atendimento a não membros	991	1 098	870	470	435
Questões escritas respondidas	3 639	4 075	4 388	2 612	3 076

Participações disciplinares	2020	2021	2022	1S2022	1S2023
Recebidas	409	476	419	243	212
Analizadas	294	490	395	213	248
Remetidas ao Conselho Jurisdicional	297	260	214	243	212
Deliberações do Conselho Jurisdicional	297	478	427	235	239

Para esse efeito, contribui o trabalho do departamento disciplinar da Ordem que ao informar, consciencializar e sancionar, apresenta-se como o garante da regulação profissional e do cumprimento dos deveres éticos e deontológicos dos contabilistas certificados. Analisando os indicadores do primeiro semestre de 2023, verificamos uma ligeira diminuição do número de participações recebidas e remetidas para o conselho jurisdicional. Ao invés, registamos um ligeiro aumento do número de participações analisadas e deliberadas pelo

**Disciplinar**  
(1 semestre 2023)

**248**  
Participações analisadas

conselho jurisdicional, esta aparente contradição acontece por causa das participações que entraram num só trimestre sendo deliberadas no trimestre seguinte, cumprindo os normais prazos processuais. Em termos anuais, perspetivamos um ano em linha com o anterior e com o ano de 2021, sinal de maturidade profissional e consistência do trabalho desenvolvido internamente pela Ordem.

### Serviço de Mediação

Analizamos o trabalho desenvolvido pelo serviço de mediação e destacamos o valor de 88% de processos arquivados com sucesso. Isto é, no segundo trimestre de 2023, 88% das participações recebidas no serviço de mediação, num prazo nunca superior a 30 dias, foram solucionadas com sucesso, tendo sido alcançada a satisfação possível entre ambas as partes. Este valor (88%), muito superior aos anteriormente registados, mas em linha com o consistente crescimento verificado, prende-se com a maturidade do serviço e com o proativo trabalho que a Ordem desenvolve junto dos membros. Assim, das 353 participações recebidas no primeiro semestre, perspectiva-se um ano com uma ligeira diminuição de participações em relação a anos anteriores, foram apenas reencaminhadas para o departamento disciplinar 48 participações, desanuviando o departamento disciplinar de processos que muitas vezes apenas obstaculizavam e dificultavam a tramitação célere de outros processos mais relevantes e eticamente reprováveis.

Esclarecimentos técnicos	2020	2021	2022	1S2022	1S2023
Atendimento presencial	32	22	88	38	38
Atendimento telefónico	3 865	3 243	2 658	1 453	1 505
Atendimento a não membros	543	491	461	287	225
Questões escritas respondidas	1 831	283	0	0	0

Participações	2020	2021	2022	1S2022	1S2023
Recebidas	722	804	728	406	353
Solucionadas	504	565	565	282	286
Reencaminhadas para o Dep. Disciplinar	179	256	184	108	48

**Mediação**  
(1 semestre 2023)

**286 - 88%**  
Participações solucionadas

### Formação Profissional Contínua

A formação profissional contínua é e será sempre a melhor ferramenta para o desenvolvimento profissional dos contabilistas certificados. Sem uma boa formação contínua não é possível o exercício diário de uma profissão, que carece de atualização legislativa constante e em que os modelos e ferramentas para o cumprimento das tarefas inovam a uma velocidade estonteante. Com este apanágio, a Ordem continua a disponibilizar cursos de formação profissional contínua inovadores, em variados formatos e, na sua esmagadora maioria, gratuitamente ou a custos reduzidos.

No primeiro semestre de 2023, salientamos os seguintes indicadores: as duas formações eventuais que, presencialmente, reuniram 29.054 formandos (84% deles contabilistas certificados e 98% contabilistas certificados e/ou colaboradores dos mesmos). Acreditamos que este ano conseguiremos, com as formações eventuais que ainda faltam realizar, ultrapassar a barreira dos 60.000 formandos. De forma negativa, vemos uma redução no número de formandos nas reuniões livres presenciais apesar de o CD ter descentralizado para vários concelhos, com novos formadores e novos temas. Apesar desta diminuição, continuaremos a apostar neste formato de formação, entendendo ser uma mais-valia para os membros que as frequentam. De forma extremamente positiva, resultado da qualidade, inovação e gratuidade, verificamos o tremendo aumento do número de formandos nas formações *e-learning*, *plug-In* e Descomplicar na Hora. Deixamos uma nota e apelo atendendo à percentagem, ainda relevante (24%), de formandos que se inscrevem e posteriormente não participam efetivamente na formação, situação que causa constrangimentos na normal organização das formações que, apesar de ser em formato à distância, requerem muito tempo e recursos na sua preparação.

O CCclix, plataforma de formação profissional contínua já perfeitamente integrada no seio da classe profissional, já foi utilizado, no primeiro semestre de 2023, por 18.492 contabilistas certificados, num total de 389.657 horas de formação visualizadas. No top 5 dos conteúdos mais visualizados temos: 1.º Reunião Livre Online – 8 fevereiro 2023; 2.º Reunião Livre Online – 01 fevereiro 2023; 3.º Reunião Livre Online – 24 maio 2023; 4.º

### Avaliação formação (1 semestre 2023)

93%

Muito bom e bom

Reunião Livre Online – 25 janeiro 2023; e 5.º Reunião Livre Online – 12 abril 2023. Tirando as reuniões livres, os conteúdos mais visualizados são: 1.º Agenda do Trabalho Digno; 2.º Guia prático – Processo de Contraordenação – Infrações tributárias – Aspetos práticos; 3.º Enquadramento fiscal de partilha e herança indivisa; 4.º Excel – Análise de dados e automatização de tarefas; e 5.º TOConline: Iniciação, migração e suporte.

A avaliação de toda a formação profissional contínua disponibilizada pela Ordem, no segundo trimestre de 2023, teve uma avaliação global fantástica, alcançando 93% de avaliações “bom” ou “muito bom”, indicadores que reforçam e suportam o caminho delineado para o programa formativo da Ordem.

Formação presencial contínua	2020	2021	2022	1S2022	1S2023
<b>Conferências</b>					
N.º de sessões	61	18	23	7	9
Formandos presenciais*	0	0	2 288	958	1 875
Formandos <i>streaming</i> *	249 817	19 979	38 629	15 468	13 852
<b>Congressos</b>					
N.º de eventos	2	2	1	0	0
Formandos presenciais*	0	2 280	8 094	0	0
Formandos <i>streaming</i> *	7 545	3 564	34 605	0	0
<b>Formação presencial - Em sala</b>					
N.º de sessões	29	13	34	16	38
Formandos*	896	530	2 636	976	1 243
<b>Formação presencial - Eventual</b>					
N.º de sessões	1	1	3	1	2
Formandos presenciais*	9 730	6 950	28 336	6 471	29 054
Formandos à distância*	65 291	40 175	Nd	0	0
<b>Formação presencial - Personalizada TOConline</b>					
N.º de sessões	113	71	101	66	66
Formandos presenciais*	361	243	284	267	187
<b>Formação presencial - Personalizada SAF-T</b>					
N.º de sessões	117	5	0	1	0
Formandos presenciais*	384	12	0	3	0
<b>Formação presencial - Reuniões livres</b>					
N.º de sessões	65	0	329	245	300
Formandos presenciais*	7 187	0	10 983	7 909	7 889
<b>Formação presencial - Iniciação, mig. e sup. TOConline</b>					
N.º de sessões	0	18	0	0	0
Formandos presenciais*	0	96	0	0	0

## CCclix

(1 semestre 2023)

### TOP 5 mais vistos

1. Reunião Livre Online – 08 fevereiro 2023
2. Reunião Livre Online – 01 fevereiro 2023
3. Reunião Livre Online – 24 maio 2023
4. Reunião Livre Online – 25 janeiro 2023
5. Reunião Livre Online – 12 abril 2023

### TOP 5 mais vistos sem reuniões livres

1. Agenda do Trabalho Digno
2. Guia prático – Processo de Contraordenação – Infrações tributárias
3. Enquadramento fiscal de partilha e herança indivisa
4. Excel – Análise de dados e automatização de tarefas
5. TOConline: Iniciação, migração e suporte

# 389 657

Número total de horas visualizadas

# 193 634

Número total de acessos

Formação presencial contínua	2020	2021	2022	1S2022	1S2023
<b>Formação online - E-Learning</b>					
N.º de sessões	274	132	88	41	58
Formandos*	61 419	8 375	26 679	4 301	15 583
<b>Formação online - Plug-In</b>					
N.º de sessões	57	151	196	98	156
Formandos <i>streaming</i> *	4 774	12 855	20 726	5 854	25 873
<b>Formação online - Reuniões Livres</b>					
Número de sessões	52	53	46	27	26
Formandos*	1 259 208	868 808	496 706	309 730	185 184
<b>Formação online - Reuniões Livres Açores</b>					
Número de sessões	0	10	3	2	0
Formandos*	0	16316	1925	1250	0
<b>Formação online - Reuniões Livres Madeira</b>					
Número de sessões	0	4	2	2	0
Formandos*	0	5950	913	913	0
<b>Formação online - Reuniões Livres TOConline</b>					
Número de sessões	10	21	21	12	11
Formandos*	76 712	88 531	52 332	29 254	22 190
<b>Formação online - Personalizada TOConline</b>					
N.º de sessões	23	20	4	4	2
Formandos*	78	1068	11	11	3
<b>Formação online - Personalizada SAF-T</b>					
N.º de sessões	9	3	0	0	0
Formandos*	25	10	0	0	0
<b>Formação online - Descomplicar na Hora</b>					
N.º de sessões	0	109	94	47	70
Formandos*	0	10 280	14 543	4 370	8 488
<b>Formação online - Iniciação, mig. e sup. TOConline</b>					
N.º de sessões	0	20	24	10	0
Formandos*	0	1068	2 353	560	0
<b>Formação online - CCclix</b>					
Horas de formação visualizadas	Nd	Nd	23 295	Nd	389 657
Número de acessos	Nd	Nd	38 805	Nd	193 634
Número de formandos	Nd	Nd	10 705	Nd	18 492
<b>Total</b>					
<b>Sessões de formação</b>	<b>813</b>	<b>651</b>	<b>969</b>	<b>575</b>	<b>738</b>
<b>Formandos presenciais</b>	<b>18558</b>	<b>10 111</b>	<b>128 152</b>	<b>16 584</b>	<b>32 359</b>
<b>Formandos streaming</b>	<b>1 659 578</b>	<b>63 718</b>	<b>625 110</b>	<b>371 700</b>	<b>289 665</b>
<b>Total - Formandos</b>	<b>1 678 136</b>	<b>73 829</b>	<b>753 262</b>	<b>388 384</b>	<b>322 024</b>

\* inclui contabilistas certificados e não contabilistas certificados

**Formação**  
(1 semestre 2023)

**322 024**  
Número total de formandos

**738**  
Sessões de formação

### Departamento de Comunicação e Imagem

No primeiro semestre de 2023, verificamos um aumento do número de referências media (todas gratuitas uma vez que a Ordem não aloca qualquer quantia para exposição mediática). Destacamos as referências em imprensa escrita, imprensa digital e televisão. A par de assuntos contabilísticos e fiscais, o tema da alteração à Lei-Quadro das Associações Profissionais e às alterações ao Estatuto da Ordem dos Contabilistas Certificados foi um dos grandes impulsionadores do aumento das referências à OCC. No *dossier* mais importante para o enquadramento, regulação e modelo profissional, a Ordem, imparcial, transparente, rigorosa e independente, focou-se sempre, única e exclusivamente, no interesse público da profissão, no seu valor acrescentado e na importância dos contabilistas certificados no modelo económico e social do nosso país. Assim, perspetivamos, à presente data, alterações positivas para a profissão e continuaremos a acompanhar o processo em sede de Assembleia da República por forma a garantir que a profissão e o seu interesse público sejam devidamente acautelados.

Por último, salientamos as mensagens recebidas na Pasta CC, 54.035, em linha com o número verificado no ano passado e que perspetiva deste modo um ano de 2023 com mais de 100.000 questões escritas recebidas na Pasta CC às quais se devem acrescentar as dezenas de milhares recebidas via *e-mail* em geral@occ.pt. Este volume de questões escritas enquadra bem a fantástica relação de trabalho e confiança entre os contabilistas certificados e a sua instituição profissional, a OCC.

Comunicação e imagem	2020	2021	2022	1S2022	1S2023
Seguidores redes sociais	98 219	114 221	127 286	118 657	134 586
Visualizações YouTube - acumulado	3 550 878	5 092 344	5 309 931	5 427 622	5 967 917
Referências imprensa	1 730	1 729	1 457	580	749

**Redes sociais**  
(1 semestre 2023)

**134 586**  
Seguidores



### Departamento de Sistemas de Informação

Lançado com todas as potencialidades e ferramentas no segundo trimestre de 2023, o novo *site* da OCC, que à presente data ainda funciona em paralelo com o antigo *site*, continuará em desenvolvimento e aperfeiçoamento de forma a melhor responder a todas as necessidades e solicitações dos membros. Em concreto, verificamos que no primeiro semestre de 2023, os acessos aos portais da OCC foram de 4.517.001 entre os quais 1.484.448 acessos com autenticação, dados que perspetivam que em 2023 alcançaremos novos recordes de acesso ao *site* da OCC.

Paralelamente, no segundo trimestre de 2023, foi desenvolvido e disponibilizado aos membros, entre outras tarefas internas, o simulador do justo impedimento versão 2.0, o simulador – Imputação da viatura ao trabalhador em sede de IRS e Tributações autónomas viaturas, bem como os simuladores PPC e PAC 2023. Apoiamos o desenvolvimento do módulo da ACT para o *TOConline* e o reforço da velocidade de resposta do CCclix.

Sistemas de informação	2020	2021	2022	1S2022	1S2023
Acessos ao sítio da internet	8 577 644	8 035 861	8 084 940	4 023 873	4 517 001
Acessos com autenticação	2 851 093	2 546 145	2 951 437	1 414 742	1 484 448
Questões colocadas na Pasta CC	81 404	85 790	102 783	54 560	54 035
Pedidos de certificação COMPETE 2020	-	367 645	280 627	7 000	8 768
Pedidos de certificação Açores	-	6 824	2 518	1 332	8 036

**Pasta CC**  
(1 semestre 2023)  
**4,3 dias**  
Tempo médio de resposta  
(1S 2023)

# Relato financeiro

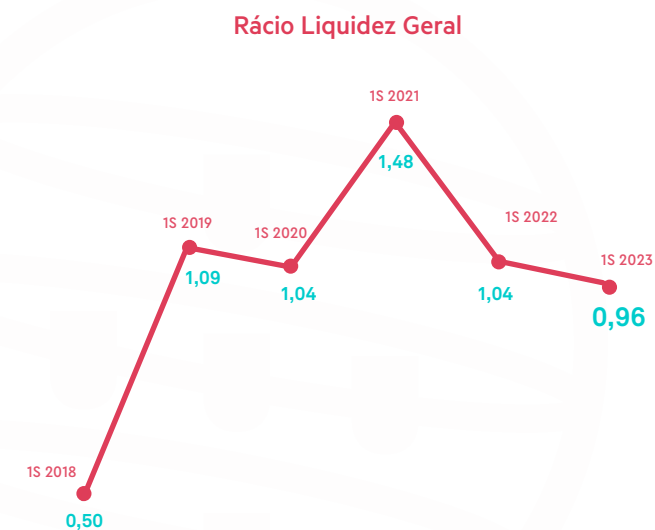
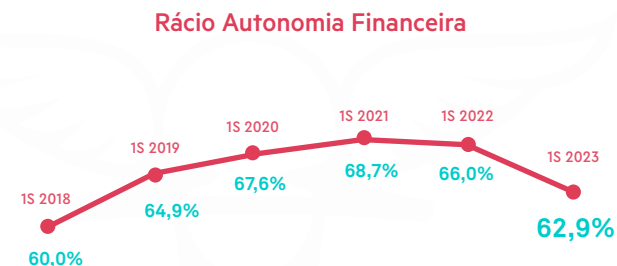


## Balanço em 30/06/2023

Euros

Rubricas	30/06/2023*	31/12/2022
<b>ATIVO</b>		
<b>Ativo não corrente</b>		
Ativos fixos tangíveis	22 277 784	22 558 714
Bens do património histórico e cultural	292 328	292 328
Ativos Intangíveis	1 475 983	911 623
Outros créditos e ativos não correntes	30 625	27 432
Subtotal	24 076 720	23 790 096
<b>Ativo corrente</b>		
Inventários	28 145	28 054
Créditos a receber	11 309	6 903
Estado e outros entes públicos	30 430	30 365
Membros	2 176 329	1 773 229
Diferimentos	1 408 695	1 273 260
Outros ativos correntes	325 832	295 611
Ativos não correntes detidos para venda	2 797 998	2 797 998
Caixa e depósitos bancários	1 025 844	991 356
Subtotal	7 804 582	7 196 775
<b>Total do ativo</b>	<b>31 881 302</b>	<b>30 986 871</b>
<b>FUNDOS PATRIMONIAIS E PASSIVO</b>		
<b>Fundos patrimoniais</b>		
Fundos	20 815 817	20 815 817
Resultados transitados	-1 119 340	38 321
Reservas fundo de solidariedade social	133 594	133 594
Outras variações nos fundos patrimoniais	20 000	20 000
Subtotal	19 850 071	21 007 732
Resultado líquido do período	215 883	-1 157 661
<b>Total dos fundos patrimoniais</b>	<b>20 065 954</b>	<b>19 850 071</b>
<b>Passivo</b>		
<b>Passivo não corrente</b>		
Financiamentos obtidos	3 645 616	3 761 944
Subtotal	3 645 616	3 761 944
<b>Passivo corrente</b>		
Fornecedores	1 225 524	1 845 104
Estado e outros entes públicos	545 075	337 020
Financiamentos obtidos	299 323	365 990
Diferimentos	4 122 046	2 884 247
Outros passivos correntes	1 615 567	1 563 300
Passivos não correntes detidos para venda	362 198	379 197
Subtotal	8 169 733	7 374 857
<b>Total do Passivo</b>	<b>11 815 348</b>	<b>11 136 800</b>
<b>Total dos fundos patrimoniais e do passivo</b>	<b>31 881 302</b>	<b>30 986 871</b>

\*Não auditado



De seguida apresenta-se a posição da rubrica "diferimentos" do ativo e do passivo do balanço, a 30 de junho de 2023 e 31 de dezembro de 2022

Euros

Diferimentos	30/06/2023*	31/12/2022
<b>Ativos</b>		
<b>Gastos a reconhecer</b>		
Remunerações Órgãos Sociais (13º mês)	22 725	
Material de economato	33 567	195 738
Contratos de manutenção software	96 329	57 318
<b>Outros</b>		
Medalhas OCC	441 219	377 226
Agendas 2023		234 981
Livro da Contabilidade	203 723	197 796
Subcontratos TOConline	209 675	
Quotizações de Organizações Internacionais	124 067	37 500
Serviços de alojamento informático (Hosting)	11 850	
Seguro de responsabilidade civil CC	121 667	60 833
Seguro de doença	7 393	49 694
CCCLIX	35 167	20 480
Licenciamento Blackboard-eLearning	52 326	19 352
Seguros diversos	27 851	14 151
Conservação e reparação	3 386	6 358
Renda 1º Maio	510	500
Outros	17 240	1 332
<b>Total do ativo</b>	<b>1 408 695</b>	<b>1 273 260</b>
<b>Passivos</b>		
<b>Rendimentos a reconhecer</b>		
Licenças TOConline	3 522 218	2 695 551
Formação, Taxas de Exame a CC, quotas e rendas	599 828	188 696
<b>Total do passivo</b>	<b>4 122 046</b>	<b>2 884 247</b>

\*Não auditado

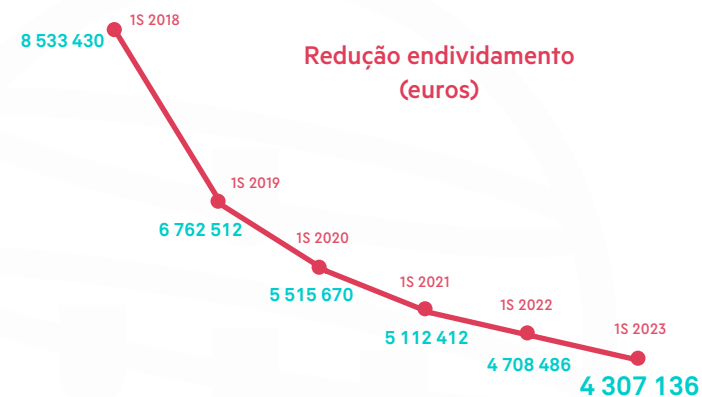
Apresentamos a posição da rubrica "Financiamentos obtidos" em 30 de junho de 2023 e a respetiva evolução desde 31 de dezembro de 2017:

Euros

Financiamentos obtidos	31/12/2017	31/12/2018	31/12/2019	31/12/2020	31/12/2021	31/12/2022	Amortização 2022	30/06/2023	Amortização 2023	Amortização 2018-2023
Cartões de crédito	6 162	1 583								6 162
BCP (Caucionada)	496 000									496 000
Santander Totta (caucionada)	850 000									850 000
BPI (caucionada)	500 000									500 000
Leasing BCP (sede)	1 874 361	1 183 418	482 739							1 874 361
Leasing BPI (Av.Al. G. Coutinho -Lisboa)	562 662	527 197	491 143	454 257	416 579	379 197	37 382	362 198	16 999	200 464
Tranche BPI (Porto)	1 666 666	1 400 000	1 133 333	866 667	600 000	333 333	266 667	299 323	34 010	1 367 343
Tranche JESSICA (Porto)	2 000 000	2 000 000	2 000 000	2 000 000	2 000 000	2 000 000		2 000 000		
BPI (Auditório Lisboa)	2 225 000	2 191 892	2 092 569	1 993 246	1 893 923	1 794 600	99 323	1 645 616	148 985	579 384
<b>Total</b>	<b>10 180 851</b>	<b>7 304 090</b>	<b>6 199 784</b>	<b>5 314 170</b>	<b>4 910 502</b>	<b>4 507 130</b>	<b>403 372</b>	<b>4 307 136</b>	<b>199 994</b>	<b>5 873 715</b>

Em relação ao endividamento existente, em 31 de dezembro de 2017, no valor de 10.180.851 euros, até 30 de junho 2023 foi amortizado o montante de 5.873.715 euros, o que corresponde a uma redução de 57,7%. No período compreendido entre 1 de janeiro e 30 de junho de 2023, os financiamentos obtidos foram amortizados em 199.994 euros, ou seja, 4,4% face a 31 de dezembro de 2022.

De realçar o facto das contas caucionadas do Millennium BCP, do Santander Totta e do BPI com um montante de utilização, em 31 de dezembro de 2017, de 1.846.000 euros, terem sido totalmente amortizadas no período compreendido entre 5 de março e 15 de outubro de 2018. O atual plafond disponível das contas caucionadas é de 1.250.000 euros, sendo que, desde 15 de outubro de 2018 até à presente data, não foi utilizado qualquer montante.



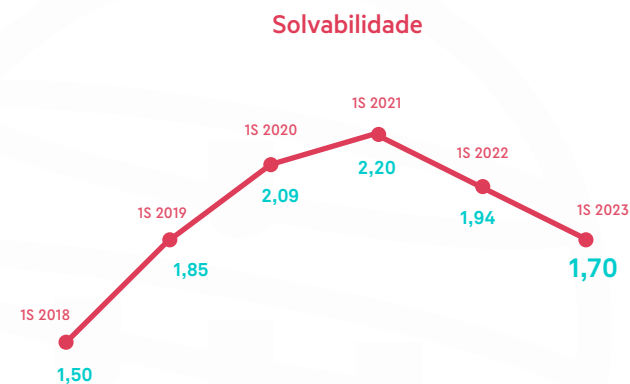
## Demonstração das alterações nos fundos patrimoniais do período de 1/01 a 30/06/2023

Euros

Descrição dos fundos patrimoniais	Fundos	Resultados transitados	Reservas Fundo solidariedade social	Outras variações de fundos patrimoniais	Resultado líquido do período	Total dos fundos patrimoniais
Posição em 01 de Janeiro de 2023 (ESNL)	20 815 817	38 321	133 594	20 000	-1 157 661	19 850 071
Resultado líquido do período de 2022		-1 157 661			1 157 661	
Resultado líquido do período de 2023 (30 junho 2023)					215 883	215 883
Posição em 30 de junho de 2023 (ESNL)*	20 815 817	-1 119 340	133 594	20 000	215 883	20 065 954

\*Não auditado

O movimento ocorrido no período compreendido entre 1 de janeiro e 30 de junho de 2023, respeita ao movimento de aplicação de resultados referente ao período findo em 31 de dezembro de 2022 para resultados transitados, aprovado na Assembleia Representativa de 25 de março de 2023, bem como ao resultado líquido obtido respeitante ao período compreendido entre 1 de janeiro e 30 de junho de 2023.



## Demonstração dos fluxos de caixa período findo em 30/06/2023

Euros

Rubricas	30/06/2023*	31/12/2022	30/06/2022
<b>Fluxos de caixa de atividades operacionais</b>			
Recebimentos de clientes e membros	12 619 633	22 512 697	11 408 318
Pagamentos a fornecedores	-8 328 652	-14 627 719	-6 622 479
Pagamentos ao pessoal	-2 847 482	-5 273 445	-2 464 249
<b>Caixa geradas pelas operações</b>	<b>1 443 498</b>	<b>2 611 534</b>	<b>2 321 590</b>
Pagamento/Recebimento do imposto sobre o rendimento		-298	
Outros recebimentos/pagamentos	-976 081	-1 467 525	-694 236
<b>Fluxos das atividades operacionais (1)</b>	<b>467 417</b>	<b>1 143 711</b>	<b>1 627 354</b>
<b>Fluxos de caixa das atividades de investimento</b>			
Pagamentos respeitantes a:			
Ativos fixos tangíveis	-183 173	-1 955 481	-1 682 151
Ativos Intangíveis	-73 308	-292 628	-70 977
Recebimentos provenientes de:			
Ativos fixos tangíveis	85 955	170 369	84 699
Juros e rendimentos similares	234	38	28
<b>Fluxos das atividades de investimento (2)</b>	<b>-170 292</b>	<b>-2 077 703</b>	<b>-1 668 401</b>
<b>Fluxos de caixa das atividades de financiamento</b>			
Recebimentos provenientes de:			
Financiamentos obtidos			
Pagamentos respeitantes a:			
Financiamentos obtidos de depósitos bancários	-182 995	-365 990	-182 995
Juros e gastos similares	-62 642	-65 216	-26 973
Financiamentos obtidos de locação financeira	-16 999	-37 382	-19 021
<b>Fluxos de atividades de financiamento (3)</b>	<b>-262 636</b>	<b>-468 588</b>	<b>-228 989</b>
<b>Variação de caixa e seus equivalentes (1 + 2 + 3)</b>	<b>34 489</b>	<b>-1 402 580</b>	<b>-270 036</b>
<b>Caixa e seus equivalentes no início do período</b>	<b>991 356</b>	<b>2 393 936</b>	<b>2 393 936</b>
<b>Caixa e seus equivalentes no fim do período</b>	<b>1 025 844</b>	<b>991 356</b>	<b>2 123 900</b>

\*Não auditado

O valor negativo de 976.081 euros referente a outros recebimentos/pagamentos inclui, entre outros, o pagamento do montante de 621.060 euros referente a IVA, IRS e outros impostos, a devolução a membros de valores de formação no valor de 57.938, o pagamento de serviços bancários no valor de 125.097 euros, o pagamento a membros do fundo social no montante de 57.644 euros, o valor de 499.799 euros respeitante a entregas da Ordem para o Fundo de Pensões, o valor de 7.293 referente a serviços de contencioso e notariado, e o pagamento relativo ao Projeto de Reforço das Capacidades Institucionais (AFAP) no valor de 14.346 euros, o valor de 17.164 euros referentes a emolumentos pagos ao Tribunal de Contas, e o valor de 2.675 euros referentes a processos executivos da AT. Os recebimentos de valores de membros para alocação ao Fundo de Pensões no valor de 411.809 euros, e o recebimento relativo a multas AT no valor de 17.223 euros.



## Tesouraria do período de 2023

O mapa de tesouraria para 2023 que se apresenta, contém valores reais no período de janeiro a junho e, nos restantes meses, valores estimados de acordo com a informação existente à presente data.

Euros

TESOURARIA	Janeiro Real	Fevereiro Real	Março Real	Abril Real	Maió Real	Junho Real	Julho Estimado	Agosto Estimado	Setembro Estimado	Outubro Estimado	Novembro Estimado	Dezembro Estimado	Acumulado
<b>RECEBIMENTOS</b>	4 075 776	1 481 920	2 121 094	2 327 243	1 603 855	1 527 296	7 582 512	1 596 878	1 981 325	2 399 799	2 027 095	2 121 445	30 846 238
Quotas Recebidas	1 977 961	449 354	999 473	1 404 519	625 450	628 762	1 367 665	496 058	881 825	1 376 502	704 219	894 903	11 806 690
Ações Formação	404 036	19 176	38 115	8 350	7 327	39 624	248 091	0	23 117	24 717	314 161	18 317	1 145 030
Outras Receitas	1 623 159	955 864	1 025 437	857 570	889 491	771 706	910 943	1 043 229	1 012 017	935 999	929 694	1 053 667	12 008 777
Venda de imóveis							5 000 000						5 000 000
Fundo de Pensões	70 620	57 527	58 069	56 804	81 588	87 204	55 813	57 590	64 367	62 582	79 021	154 559	885 741
<b>PAGAMENTOS</b>	2 830 500	2 128 743	2 566 283	1 852 382	2 134 245	1 590 542	7 727 649	1 627 266	1 986 603	1 803 917	2 234 850	2 448 753	30 931 731
Seguros	265 604	60 833	344 691	203 493	295 397	174 324	549 415	232 886	232 886	232 886	232 886	238 886	3 064 188
Fornecedores C/C	1 783 899	1 349 222	1 391 546	938 285	1 016 647	537 315	1 760 404	628 627	990 637	838 981	992 470	1 210 717	13 438 749
Fornecedores de Investimentos	97 579	28 562	79 849	33 564	15 073	2 632	33 564	33 564	93 564	56 064	63 564	33 564	571 143
Recursos Humanos/Seg.Social/IRS/FCT	426 256	418 423	452 952	452 141	462 124	635 542	637 429	457 782	457 782	457 782	657 947	678 839	6 194 999
Impostos	80 862	73 292	157 940	96 983	124 964	87 019	101 199	75 643	69 701	63 823	79 577	68 243	1 079 246
Pagamentos diversos	22 858	11 125	17 646	5 567	7 748	5 562	12 544	12 038	12 018	12 478	12 478	12 478	144 541
Membros - Fundo Social	9 524	9 563	9 524	9 524	9 524	9 985	9 985	9 985	9 985	9 985	9 985	9 985	117 554
Entregas Fundo Pensões	87 301	71 808	71 870	71 515	95 919	101 385	70 095	71 871	78 649	76 864	79 021	154 559	1 030 857
Financiamentos	11 165	77 841	11 086	11 097	77 775	11 028	11 388	78 061	11 401	11 407	78 081	11 420	401 752
Aplicação Financeira							4 500 000						4 500 000
Outros Gastos Financeiros	45 451	28 074	29 179	30 212	29 074	25 749	41 628	26 808	29 979	43 646	28 841	30 060	388 702
<b>BALANÇO MÊS</b>	1 245 276	-646 823	-445 190	474 861	-530 390	-63 246	-145 137	-30 388	-5 278	595 882	-207 755	-327 307	-85 494
Saldo inicial em 01/01/2023:	741 356	1 986 632	1 339 809	894 619	1 369 481	839 090	775 844						
Caixas (Sede e Representações)	7 048	8 102	6 819	7 935	8 763	8 012							
Novo Banco	923	915	908	900	892	885							
Caixa Geral de Depósitos 1	11 327	11 327	11 327	11 327	11 327	11 327							
Caixa Geral de Depósitos 2	908	908	908	908	908	908							
Caixa Geral de Depósitos (Quotas AT)	42 572	42 572	42 572	42 572	42 572	42 572							
Banco Comercial Português 1	1 110 402	344 478	318 438	294 083	125 584	371 677							
Banco Comercial Português 2	144 160	147 128	150 504	153 046	155 974	64 409							
Banco Comercial Português 3	8 006	13 868	6 459	12 853	5 687	2 070							
Banco BPI, SA	24 410	50 511	26 552	49 036	18 682	45 056							
Banco BPI, SA (Conta JESSICA)	19 463	36 778	36 778	106 778	34 422	34 422							
Banco Santander Totta	142 475	146 643	152 118	157 717	160 079	162 150							
Bankinter	474 937	536 578	141 235	532 326	274 201	32 356							
<b>ACUMULADO MÊS</b>	1 986 632	1 339 809	894 619	1 369 481	839 090	775 844	630 707	600 319	595 042	1 190 924	983 169	655 862	655 862
Banco Comercial Português	250 000	250 000	250 000	250 000	250 000	250 000	250 000	250 000	250 000	250 000	250 000	250 000	250 000
Outras Aplicações							4 500 000	4 500 000	4 500 000	4 500 000	4 500 000	4 500 000	4 500 000
<b>Total caixa e depósitos bancários</b>	2 236 632	1 589 809	1 144 619	1 619 481	1 089 090	1 025 844	5 380 707	5 350 319	5 345 042	5 940 924	5 733 169	5 405 862	5 405 862

Tendo em consideração o valor inicial em 1 de janeiro de 2023 dos saldos de caixa e bancos no valor de 991.356 euros, que inclui a aplicação no montante de 250.000 euros, o valor anual previsto de recebimentos é de 30.846.238 euros e o de pagamentos é de 30.931.731 euros (incluído a aplicação financeira de 4.500.000 euros), prevendo-se um saldo final em caixa e bancos, com referência a 31 de dezembro de 2023, no montante de 5.405.862 euros.

Em relação ao valor orçamentado para a tesouraria de 2023 regista-se uma variação de menos 585.409 euros em relação ao período de janeiro a junho de 2023 e uma variação anual de mais 4.555.217 euros em relação aos valores anuais previstos. No que diz respeito ao período homólogo de janeiro a junho de 2022, a variação da tesouraria em 2023 é de menos 1.098.056 euros. A variação anual, tendo em conta os valores estimados do período de julho a dezembro de 2023, em relação ao ano de 2022 é de mais 4.414.506 euros.

Euros

Cash-flow 2023 / 2022 ORÇAMENTO	Acumulado 2023		Acumulado Orçamento		Acumulado (2023-Orçamento)	
	Junho	Ano	Junho	Ano	Junho	Ano
<b>RECEBIMENTOS</b>	13 137 184	30 846 238	11 825 161	22 771 540	1 312 023	8 074 698
Quotas Recebidas	6 085 519	11 806 690	6 293 699	11 534 871	-208 181	271 819
Ações Formação	516 628	1 145 030	433 743	1 050 970	82 885	94 060
Outras Receitas	6 123 228	12 008 777	4 709 749	9 323 798	1 413 479	2 684 979
Venda de imóveis		5 000 000				5 000 000
Fundo de Pensões	411 809	885 741	387 969	861 901	23 840	23 840
<b>PAGAMENTOS</b>	13 102 695	30 931 731	10 756 354	22 463 341	2 346 341	8 468 390
Seguros	1 344 342	3 064 188	1 296 778	2 714 868	47 564	349 319
Fornecedores C/C	7 016 912	13 438 749	4 803 992	10 097 440	2 212 920	3 341 310
Fornecedores de Investimentos	257 259	571 143	434 022	778 041	-176 763	-206 898
Recursos Humanos/Seg.Social/IRS/FCT	2 847 438	6 194 999	2 786 002	5 908 711	61 436	286 288
Impostos	621 060	1 079 246	411 312	853 721	209 748	225 525
Pagamentos diversos	70 506	144 541	136 206	269 741	-65 700	-125 200
Membros - Fundo Social	57 644	117 554	63 000	126 000	-5 356	-8 446
Entregas Fundo Pensões	499 799	1 030 857	473 659	1 004 717	26 140	26 140
Financiamentos	199 994	401 752	201 523	403 281	-1 529	-1 529
Aplicação Financeira		4 500 000				4 500 000
Outros Gastos Financeiros	187 739	388 702	149 858	306 821	37 881	81 881
<b>BALANÇO</b>	34 489	-85 494	1 068 807	308 199	-1 034 318	-393 692
<b>ACUMULADO</b>	775 844	655 862	1 361 253	600 645	-585 409	55 217
Saldo Aplicação Financeira	250 000	4 750 000	250 000	250 000	0	4 500 000
Saldo de caixa e depósitos bancários	1 025 844	5 405 862	1 611 253	850 645	-585 409	4 555 217

Euros

Cash-flow 2023 / 2022	Acumulado 2023		Acumulado 2022		Acumulado (2023-2022)	
	Junho	Ano	Junho	Ano	Junho	Ano
<b>RECEBIMENTOS</b>	<b>13 137 184</b>	<b>30 846 238</b>	<b>12 432 468</b>	<b>25 030 082</b>	<b>704 716</b>	<b>5 816 155</b>
Quotas Recebidas	6 085 519	11 806 690	5 956 941	10 586 419	128 578	1 220 272
Ações Formação	516 628	1 145 030	743 730	2 770 746	-227 102	-1 625 717
Outras Receitas	6 123 228	12 008 777	4 843 828	9 535 248	1 279 400	2 473 529
Venda de imóveis		5 000 000				5 000 000
Aplicação Financeira			500 000	1 250 000	-500 000	-1 250 000
Fundo de Pensões	411 809	885 741	387 969	887 670	23 840	-1 929
<b>PAGAMENTOS</b>	<b>13 102 695</b>	<b>30 931 731</b>	<b>12 202 503</b>	<b>25 182 662</b>	<b>900 191</b>	<b>5 749 069</b>
Seguros	1 344 342	3 064 188	1 159 904	2 412 609	184 438	651 579
Fornecedores C/C	7 016 912	13 438 749	5 470 938	12 299 797	1 545 974	1 138 952
Fornecedores de Investimentos	257 259	571 143	1 753 129	2 248 109	-1 495 869	-1 676 966
Recursos Humanos/Seg.Social/IRS/FCT	2 847 438	6 194 999	2 464 249	5 273 445	383 189	921 554
Impostos	621 060	1 079 246	387 229	845 580	233 831	233 666
Pagamentos diversos	70 506	144 541	93 755	221 346	-23 249	-76 805
Membros - Fundo Social	57 644	117 554	60 147	116 406	-2 502	1 148
Entregas Fundo Pensões	499 799	1 030 857	472 979	1 054 009	26 820	-23 152
Financiamentos	199 994	401 752	202 016	403 372	-2 022	-1 621
Aplicação Financeira		4 500 000				4 500 000
Outros Gastos Financeiros	187 739	388 702	138 158	307 989	49 581	80 713
<b>BALANÇO</b>	<b>34 489</b>	<b>-85 494</b>	<b>229 964</b>	<b>-152 580</b>	<b>-195 476</b>	<b>67 086</b>
<b>ACUMULADO</b>	<b>775 844</b>	<b>655 862</b>	<b>1 123 900</b>	<b>741 356</b>	<b>-348 056</b>	<b>-85 494</b>
Saldo Aplicação Financeira	250 000	4 750 000	1 000 000	250 000	-750 000	4 500 000
Saldo de caixa e depósitos bancários	1 025 844	5 405 862	2 123 900	991 356	-1 098 056	4 414 506

No período de 1 janeiro a 30 junho de 2023 a OCC recebeu 6.085.519 euros de quotas dos seus membros, mais 128.578 euros do que o valor recebido em período homólogo de 2022, estando previsto uma variação anual positiva de 1.220.272 euros em relação ao ano de 2022.

Em relação ao valor de tesouraria orçamentado, no período de janeiro a junho de 2023, o recebimento das quotas apresenta um desvio de menos 208.181 euros, embora esteja previsto uma variação anual positiva de 271.819 euros em relação ao orçamento.

Relativamente às rubricas da tesouraria de 2023, no período de 1 julho a 31 dezembro, que não sofreram qualquer ajustamento face ao orçamento inicial, o desvio acumulado a junho é igual ao respetivo desvio acumulado anual.

No quadro infra depreende-se que, em 30 de junho de 2023, as dívidas dos membros apresentam um aumento de 398.960 euros (+20,5%) relativamente a 31 de dezembro de 2022, ascendendo a 2.343.045 euros. O abrandamento dos recebimentos das quotas no período de janeiro a junho de 2023 reflete o aumento da dívida de quotas com menos de 6 meses de 410.951 euros (+38,4%). O valor das dívidas dos membros, líquido de imparidades, em 30 de junho de 2023 apresenta um montante de 2.176.329 euros, superior ao valor de 31 de dezembro de 2022 em 403.100 euros (+22,7%).

Euros

Imparidades acumuladas de acordo com a antiguidade dos valores em dívida	Critério 2023	30-06-2023			Critério 2022	31-12-2022			Variação		
		Dívida total	Perdas por imparidade acumuladas	Dívida líquida		Dívida total	Perdas por imparidade acumuladas	Dívida líquida	Dívida total	Perdas por imparidade acumuladas	Dívida líquida
até 6 meses		1 071 198		1 071 198		660 247		660 247	410 951		410 951
mais de 6 meses	10%	442 301	44 230	398 070	10%	379 074	37 907	341 167	63 227	6 323	56 904
AT	15%	790 608	118 591	672 017	15%	849 438	127 416	722 022	-58 830	-8 825	-50 006
Pagamentos faseados	10%	38 939	3 894	35 045	10%	55 326	5 533	49 793	-16 388	-1 639	-14 749
<b>Total</b>		<b>2 343 045</b>	<b>166 715</b>	<b>2 176 329</b>		<b>1 944 085</b>	<b>170 856</b>	<b>1 773 229</b>	<b>398 960</b>	<b>-4 141</b>	<b>403 100</b>

Os recebimentos acumulados de 1 janeiro a 30 junho de 2023 referentes a ações de formação apresentam um valor de 516.628 euros, menos 227.102 euros face ao mesmo período de 2022, devido ao facto da realização da formação eventual presencial realizada em abril e maio ter sido gratuita com um impacto nos valores recebidos de menos 281.583 euros tendo em consideração as 10.429 inscrições registadas, prevendo-se o recebimento de um valor anual de 1.145.030 euros, menos 1.625.717 euros que o valor recebido no ano de 2022, e mais 82.885 euros face ao valor orçamentado para 2023, tendo em consideração o calendário de formação previsto para o ano de 2023 em permanente atualização. No ano de 2023 toda a formação não presencial é gratuita e a formação eventual presencial sobre "Agenda do trabalho digno" realizada em abril e maio também foi gratuita.

O valor dos recebimentos referentes a outras receitas no período de 1 de janeiro a 30 de junho de 2023, no montante de 6.123.228 euros, regista um aumento de 1.279.400 euros face ao mesmo período de 2022, sendo parte relevante do aumento o incremento de faturação de licenças do TOOnline.

No que concerne a seguros, no período de 1 janeiro a 30 junho de 2023 foi registada uma variação face ao período homólogo de mais 184.438 euros, sendo o valor pago de 1.344.342 euros. Prevemos um aumento anual face ao ano de 2022 de 651.579 euros, devido ao agravamento da apólice referente ao seguro de saúde dos contabilistas certificados.

O valor dos pagamentos a fornecedores entre 1 de janeiro e 30 de junho de 2023 ascende a 7.016.912 euros, mais 1.545.974 euros face ao mesmo período de 2022 sobretudo ao pagamento dos valores em dívida em 31 de dezembro de 2022, prevendo-se um valor anual de pagamentos de 13.438.749 euros, mais 1.138.952 euros que o valor pago referente a igual período de 2022.

As dívidas a fornecedores em 30 de junho de 2023 apresentam um valor de 1.225.524 euros, inferior em 619.579 euros (-33,6%) em relação ao valor registado em 31 de dezembro de 2022 no valor de 1.845.104 euros. O saldo em dívida a fornecedores em 30 de junho de 2023 inclui a quantia de 74.528 euros de processos em tribunal e 444.026 euros de saldos pendentes, sendo a diferença em relação ao valor registado na contabilidade de 706.970 euros referente a faturas rececionadas pela OCC após 30 de junho de 2023.

Em 30 de junho de 2023, o valor em dívida a fornecedores de investimento (em outros passivos correntes) inclui o valor de 191.033 euros que dizem respeito ao valor das garantias das obras.

O valor anual a pagar referente aos financiamentos relacionados com os investimentos efetuados, apresenta um valor estimado de 401.752 euros, sendo o valor do período de 1 de janeiro a 30 de junho de 2023 de 199.994 euros. A rubrica de outros gastos financeiros, de 1 de janeiro a 30 junho de 2023, que inclui os juros e despesas bancárias, apresenta um valor de de 187.739 euros mais 49.581 euros (+26,4%) que o valor registado em período homólogo, devido ao substancial aumento das taxas de juro.

## Efeitos do aumento das Quotas – Rendimentos, Gastos e Investimentos

O orçamento da OCC, para o ano de 2023, definiu o aumento de 3 euros no valor das quotas mensais a pagar à Ordem dos Contabilistas Certificados pelos membros com inscrição ativa. A quota mensal passou a ter o valor de 15 euros.

O aumento das quotas aprovado na Assembleia Representativa de 17 de dezembro 2022, prevê a manutenção das seguintes condições:

- Redução de 50% do valor das quotas mensais pagas à Ordem dos Contabilistas Certificados para os membros com a inscrição suspensa nos termos do art. 22.º do Estatuto da Ordem dos Contabilistas Certificados;
- Redução de 50% do valor das quotas mensais pagas à Ordem dos Contabilistas Certificados para os membros no primeiro ano de inscrição;
- Redução de 50% do valor das quotas mensais pagas à Ordem dos Contabilistas Certificados para os membros com mais de 75 anos de idade que não exerçam ativamente a profissão;
- Isenção total no pagamento de quotas mensais à Ordem dos Contabilistas Certificados para os membros com mais de 80 anos de idade que não exerçam ativamente a profissão.

Esta proposta do aumento de 3 euros no valor da quota mensal teve como base uma sondagem promovida pelo Conselho Diretivo entre os dias 12 e 27 de novembro de 2022. Este ato mostrou ser o mais participado da história da Ordem, dos 23.874 votos registados, 67,09% votaram pelo aumento das quotas em 3 euros mês, em contrapartida ao acesso gratuito a toda a formação à distância.

A Ordem, na prossecução da sua missão e objetivos, tem pugnado permanentemente por disponibilizar aos seus membros um vasto conjunto de ferramentas que visam a promoção das melhores condições para o exercício da profissão. Nesse âmbito, a for-

mação profissional contínua, enquanto veículo indispensável ao exercício profissional, pautado pelos mais elevados padrões de excelência, é e será sempre uma das grandes apostas da nossa instituição.

Com o aumento do valor mensal das quotas em 3 euros, aprovado na Assembleia Representativa de 17 de dezembro de 2022, realizada em Lisboa, todos os modelos formativos *online*, presentes (CCclix, *e-learning*, *plug-in*, Reuniões Livres *online* e Descomplicar na Hora) e futuros, tornaram-se gratuitos para todos os contabilistas certificados com inscrição ativa na Ordem.

#### Efeito do aumento das quotas nos rendimentos

Membros	Real 30/06/2023		Real 30/06/2022		Variação 2023/2022		Orçamento 30/06/2023	Desvio face Orçamento	
Quotização-Membros efetivos	5 999 511	100,1%	4 821 360	99,9%	1 178 151	24,4%	5 922 630	76 881	1,3%
Quotização-Membros suspensos	103 988	1,7%	85 878	1,8%	18 110	21,1%	104 490	-503	-0,5%
Iseção total +80 anos	-59 280	-1,0%	-39 408	-0,8%	-19 872	50,4%	-53 460	-5 820	10,9%
Iseção 50% (75-80 anos)	-27 495	-0,5%	-21 420	-0,4%	-6 075	28,4%	-28 710	1 215	-4,2%
Iseção 50% (1.ºano/novos membros)	-25 305	-0,4%	-19 554	-0,4%	-5 751	29,4%	-31 860	6 555	-20,6%
<b>Total</b>	<b>5 991 419</b>	<b>100%</b>	<b>4 826 856</b>	<b>100%</b>	<b>1 164 563</b>	<b>24,1%</b>	<b>5 913 090</b>	<b>78 329</b>	<b>1,3%</b>

No período de 1 de janeiro a 30 de junho de 2023, o valor dos serviços prestados referentes a quotas dos membros ascende a 5.991.419 euros, com o montante superior ao período homólogo de 1.164.563 euros (+24,1%), devido ao aumento de 3 euros no valor da quota mensal, e superior face ao valor orçamentado de 78.329 euros (+1,3%).

#### Efeito do aumento das quotas na tesouraria

Recebimento Quotas	Euros						
	Janeiro	Fevereiro	Março	Abril	Maiο	Junho	Acumulado Junho
Recebimentos Quotas 2022	1 698 835	840 643	1 056 606	1 301 492	408 721	650 646	5 956 943
Recebimentos Quotas 2023	1 977 961	449 354	999 473	1 404 519	625 450	628 762	6 085 519

No período de 1 de janeiro a 30 de junho de 2023 o valor recebido referente a quotas foi 6.085.519 euros, refletindo um aumento face ao período homólogo de 2022 de 128.576 euros (+ 2,2%), sendo o incremento do aumento do valor mensal de 3 euros das quotas



na tesouraria de 518.013 euros, tendo em consideração a redução da dívida em relação a 31 de dezembro de 2022 de 582.576 euros.

Em 30 de junho de 2023, as dívidas dos membros apresentam um aumento de 398.960 euros (+20,5%) relativamente a 31 de dezembro de 2022, ascendendo a 2.343.045 euros. O abrandamento dos recebimentos das quotas no período de janeiro a junho de 2023 reflete o aumento da dívida de quotas com menos de 6 meses de 410.951 euros (+38,4%). O valor das dívidas dos membros, líquido de imparidades, em 30 de junho de 2023 apresenta um montante de 2.176.329 euros, superior ao valor de 31 de dezembro de 2022 em 403.100 euros (+22,7%).

#### Efeito da formação gratuita na redução dos rendimentos:

Tipo Formação	Presenças confirmadas	Valor (euros)
Descomplicar na hora	8 488	271 616
e-Learning	15 713	502 816
Plug-in	25 873	827 936
<b>Totais</b>	<b>50 074</b>	<b>1 602 368</b>

Desde 1 de janeiro de 2023, todos os modelos formativos *online* existentes na OCC (CC-clix, e-learning, plug-in, Reuniões Livres e Descomplicar na Hora), tornaram-se gratuitos para todos os contabilistas certificados com inscrição ativa na Ordem.

No período de 1 de janeiro a 30 de junho registaram-se 50.074 inscrições na formação on-line que representa um valor potencial de 1.602.368 euros, tendo como base os valores existentes desta formação em dezembro de 2022.

A formação eventual presencial de 2023, subordinado ao tema «Agenda do trabalho digno», que teve início a 17 de abril, a nível nacional, em colaboração com os organismos do Ministério do Trabalho, Solidariedade e Segurança Social, foi gratuita para membros e público em geral. Registaram-se 13.384 inscrições na formação eventual que representa um valor potencial de 428.288 euros, tendo como base os valores existentes desta formação em dezembro de 2022.

O valor potencial total da formação gratuita realizada no período de 1 janeiro a 30 de junho de 2023 foi 2.030.656 euros.

**Efeito da formação gratuita nos gastos e investimentos:**

Euros

Apoio aos membros - Formação gratuita	Reuniões livres e RL TOOnline	Formação à distância	Formação descomplicar	Formação plug-in	F. Eventual Agenda do Trabalho Digno	CCClx	Total
Investimento - Ativo intangível 30/01/2023						325 846	325 846
Investimento - Ativo intangível 30/06/2023						186 102	186 102
<b>Total do investimento</b>						<b>511 948</b>	<b>511 948</b>
Formadores	226 088	49 440	30 712	97 612	48 567		452 418
Serviços de informática		9 796	9 796	9 796		23 676	53 064
Elaboração de manuais de formação		14 273		17 548	17 660		49 481
Handling					11 368		11 368
Outros honorários	305						305
Deslocações, estadas e refeições	7 779			46	16 650		24 475
Serviços de Comunicação - Correio					881		881
Serviços de Comunicação e imagem					308		308
Serviços de Restauração					104 679		104 679
Despesas de representação	306				60		366
Rendas e alugueres-Espaços	28 882				32 102		60 984
Rendas e alugueres-Equipamentos	2 942				3 958		6 900
Outros trabalhos especializados	2 557				1 224		3 780
Serviços de hospedeiras	935				5 726		6 661
Apoio Administrativo					580		580
Limpeza Higiene e Conforto					504		504
Outros gastos	1 934				14		1 948
<b>Total dos Gastos</b>	<b>271 727</b>	<b>73 508</b>	<b>40 508</b>	<b>125 002</b>	<b>244 279</b>	<b>23 676</b>	<b>778 700</b>
<b>Total do investimento CClx e Gastos</b>	<b>271 727</b>	<b>73 508</b>	<b>40 508</b>	<b>125 002</b>	<b>244 279</b>	<b>535 624</b>	<b>1 290 648</b>

## Investimentos

No período de 1 de janeiro 2023 a 30 de junho de 2023 foram realizados os seguintes movimentos das rubricas de Ativos Fixos Tangíveis:

*Euros*

Ativos fixos tangíveis	30/06/2023	Adições	31/12/2022
Terrenos e recursos naturais	5 725 913		5 725 913
Edifícios e outras construções	23 289 794		23 289 794
Equipamento de transporte	291 371		291 371
Equipamento administrativo	4 251 834	108 751	4 143 083
Outros ativos tangíveis	258 797		258 797
Investimentos em curso	199 114		199 114
<b>Ativo bruto</b>	<b>34 016 824</b>	<b>108 751</b>	<b>33 908 072</b>
<b>Depreciações acumuladas</b>	<b>11 739 039</b>	<b>389 681</b>	<b>11 349 359</b>
<b>Quantia escriturada</b>	<b>22 277 784</b>	<b>-280 929</b>	<b>22 558 714</b>

No período de 1 de janeiro 2023 a 30 de junho de 2023 foram realizados os seguintes movimentos das rubricas de Ativos Intangíveis:

*Euros*

Descrição	30/06/2023	Adições	Transf.	31/12/2022
<b>Programas de computador:</b>				
Programas de computador (TOConline)	426 501			426 501
Licenças Oracle	167 783			167 783
Licenças Microsoft	150 845			150 845
Programa de computador (AFE)	86 100			86 100
Licença Toad Oracle Xpert Edition W DBA Module	7 729			7 729
Plataforma Credenciação e acessos OCC	13 776			13 776
Programa Biblioteca - CATWIN + USEWIN	2 768			2 768
<b>Projetos de desenvolvimento:</b>				
Projeto de desenvolvimento - CCClix - Contabilidade	235 496		235 496	
Projeto de desenvolvimento - CCClix - Fiscalidade	276 452		276 452	
Projeto de desenvolvimento - Novo Website Institucional	607 821		607 821	
<b>Outros ativos intangíveis brutos</b>	<b>1 975 271</b>		<b>1 119 769</b>	<b>855 503</b>
Ativos intangíveis em curso-Projeto - Novo WEBSITE Institucional		116 855	-607 821	490 966
Ativos intangíveis em curso-Projeto - "CCCLIX"		186 102	-511 948	325 846
Ativos intangíveis em curso-Projeto-"Desenvolvimento Informático"	441 408	347 442		93 966
<b>Ativos intangíveis brutos gerados internamente</b>	<b>441 408</b>	<b>650 399</b>	<b>-1 119 769</b>	<b>910 778</b>
Amortizações acumuladas	940 696	86 040		854 657
<b>Quantia escriturada</b>	<b>1 475 983</b>	<b>564 359</b>		<b>911 623</b>

No período de 1 de janeiro a 30 de junho de 2023 foi adicionado à rubrica de ativos intangíveis em curso o valor de 650.399 euros, referente ao projeto do novo "website Institucional" no montante de 116.855 euros, o lançamento do novo projeto do "CCclix" no valor de 186.102 euros e também o novo projeto de desenvolvimento informático no valor de 347.442 euros.

O valor de 607.821 euros da rubrica de ativos intangíveis em curso referente ao novo "WEBSITE Institucional" em junho foi transferido para ativos intangíveis por estar em funcionamento. Os lotes do "CCclix" no valor de 186.102 euros foram transferidos para ativos intangíveis em junho por estarem concluídos (em janeiro foram transferidos 325.846 euros).

Na rubrica ativos intangíveis realça-se o lançamento do novo e inovador projeto da formação, o CCclix, em setembro de 2022 no 7.º Congresso dos Contabilistas Certificados. O CCclix é um serviço de formação *on-demand*, vídeo *on-demand* e *live streaming* de formações e eventos. Através do CCclix, os membros ficam com acesso aos conteúdos de formação disponíveis nas várias plataformas da OCC (incluindo as reuniões livres online e as reuniões livres TOConline). Para além disso, existem igualmente conteúdos desenvolvidos especificamente para esta nova plataforma, como cursos e tutoriais sobre temáticas diversas a nível contabilístico e fiscal.

## Demonstração dos resultados por naturezas do período findo em 30/06/2023

Euros

Rendimentos e Gastos	Real 30/06/2023*	Real 30/06/2022	Varição 2023/2022		Orçamento 30/06/2023	Desvio face Orçamento	
Vendas e serviços prestados	10 618 552	8 397 230	2 221 322	26,5%	10 125 746	492 806	4,9%
Subsídios à Exploração		190	-190	-100,0%			
Trabalhos para a própria entidade	553 155		553 155		163 569	389 586	238,2%
Custo das mercadorias vendidas e das matérias consumidas	-1 346	-1 360	15	-1,1%		-1 346	
Fornecimentos e serviços externos	-7 152 510	-5 850 610	-1 301 900	22,3%	-6 237 067	-915 443	14,7%
Gastos com o pessoal	-3 146 944	-2 730 124	-416 821	15,3%	-3 030 295	-116 649	3,8%
Imparidade de dívidas a receber (perdas/reversões)	4 141	353 945	-349 804	-98,8%	-48 000	52 141	-108,6%
Outros rendimentos	168 422	158 960	9 462	6,0%	135 224	33 197	24,5%
Outros gastos	-288 996	-196 932	-92 064	46,7%	-140 408	-148 588	105,8%
<b>Resultado antes de depreciações, gastos de financiamento e impostos</b>	<b>754 474</b>	<b>131 298</b>	<b>623 175</b>	<b>474,6%</b>	<b>968 770</b>	<b>-214 296</b>	<b>-22,1%</b>
Gastos / reversões de depreciação e de amortização	-475 720	-523 361	47 641	-9,1%	-730 724	255 004	-34,9%
<b>Resultado operacional (antes de gastos de financiamento e impostos)</b>	<b>278 753</b>	<b>-392 063</b>	<b>670 816</b>	<b>-171,1%</b>	<b>238 045</b>	<b>40 708</b>	<b>17,1%</b>
Juros e rendimentos similares obtidos	313	38	275	724,1%		313	
Juros e gastos similares suportados	-63 183	-26 526	-36 656	138,2%	-36 089	-27 093	75,1%
Resultado antes de impostos	215 883	-418 551	634 434	-151,6%	201 956	13 927	6,9%
Imposto sobre o rendimento do período							
<b>Resultado líquido do período</b>	<b>215 883</b>	<b>-418 551</b>	<b>634 434</b>	<b>-151,6%</b>	<b>201 956</b>	<b>13 927</b>	<b>6,9%</b>

\*Não auditado

O resultado líquido do período de 1 de janeiro a 30 de junho de 2023 é positivo de 215.883 euros, apresentando uma melhoria de 13.927 euros em relação ao valor orçamentado para 2023 (+6,9%), e uma variação positiva de 634.434 euros face ao mesmo período de 2022.

## Rendimentos

Euros

Rubricas	Real 30/06/2023		Real 30/06/2022		Variação 2023/2022		Orçamento 30/06/2023	Desvio face Orçamento	
71 Vendas	3 727		3 297		430	13,0%	5 220	-1 493	-28,6%
72 Prestações de serviços	10 614 825	93,3%	8 393 933	93,3%	2 220 892	26,5%	10 120 526	494 299	4,9%
74 Trabalhos para a própria entidade	553 155	4,9%			553 155		163 569	389 586	238,2%
75 Subsídios, doações e legados à exploração			190		-190	-100,0%			
76 Reversões	42 620	0,4%	439 568	4,9%	-396 947	-90,3%		42 620	
78 Outros rendimentos	168 422	1,5%	158 960	1,8%	9 462	6,0%	135 224	33 197	24,5%
79 Juros, dividendos e outros rendimentos	313		38		275	724,1%		313	
<b>Total</b>	<b>11 383 062</b>	<b>100%</b>	<b>8 995 985</b>	<b>100%</b>	<b>2 387 077</b>	<b>26,5%</b>	<b>10 424 540</b>	<b>958 522</b>	<b>9,2%</b>

Os rendimentos da OCC com referência ao período de 1 de janeiro a 30 de junho de 2023 apresentam um valor de 11.383.062 euros, com um aumento de 958.522 euros (+9,2%) em relação ao valor orçamentado e um aumento de 2.387.077 euros (+26,5%) em relação ao período homólogo de 2022.

Euros

Rubricas	Real 30/06/2023		Real 30/06/2022		Variação 2023/2022		Orçamento 30/06/2023	Desvio face Orçamento	
<b>71 Vendas</b>	3 727		3 297		430	13,0%	5 220	-1 493	-28,6%
<b>711 Mercadorias</b>	3 727		3 297		430	13,0%	5 220	-1 493	-28,6%
<b>72 Prestações de Serviços</b>	10 614 825	93,3%	8 393 933	93,3%	2 220 892	26,5%	10 120 526	494 299	4,9%
<b>721 Quotas dos utilizadores</b>	5 991 419	52,6%	4 826 856	53,7%	1 164 563	24,1%	5 913 090	78 329	1,3%
7211 Quotas-Membros efetivos	5 999 511	52,7%	4 821 360	53,6%	1 178 151	24,4%	5 922 630	76 881	1,3%
7211 Quotas-Membros suspensos	103 988	0,9%	85 878	1,0%	18 110	21,1%	104 490	-503	-0,5%
7211 Isenção total +80 anos	-59 280	-0,5%	-39 408	-0,4%	-19 872	50,4%	-53 460	-5 820	10,9%
7211 Isenção 50% (75-80 anos)	-27 495	-0,2%	-21 420	-0,2%	-6 075	28,4%	-28 710	1 215	-4,2%
7211 Isenção 50% novos membros	-25 305	-0,2%	-19 554	-0,2%	-5 751	29,4%	-31 860	6 555	-20,6%
<b>722 Quotizações e Jóias</b>	34 800	0,3%	47 900	0,5%	-13 100	-27,3%	71 160	-36 360	-51,1%
7222 Jóias	34 800	0,3%	47 900	0,5%	-13 100	-27,3%	71 160	-36 360	-51,1%
<b>723 Promoções para Captação de Recursos</b>	832 965	7,3%	802 876	8,9%	30 089	3,7%	845 243	-12 278	-1,5%
<b>7231 Formação</b>	552 224	4,9%	552 153	6,1%	71		406 068	146 156	36,0%
7231 Formação Eventual	476 879	4,2%	158 687	1,8%	318 192	200,5%	336 568	140 311	41,7%
7231 Formação Segmentada	63 172	0,6%	27 840	0,3%	35 332	126,9%	59 200	3 972	6,7%
7231 Formação Plug In			196 566	2,2%	-196 566	-100,0%			
7231 Formação à Distância	623		155 110	1,7%	-154 487	-99,6%		623	
7231 Formação TOOnline (sala e ambiente trabalho)	11 550	0,1%	13 350	0,1%	-1 800	-13,5%	10 300	1 250	12,1%
7231 Formação Recorrente			600		-600	-100,0%			
<b>7234 Taxas</b>	257 976	2,3%	225 347	2,5%	32 630	14,5%	413 799	-155 822	-37,7%
7234 Exame para admissão a CC	217 400	1,9%	170 400	1,9%	47 000	27,6%	353 800	-136 400	-38,6%
7234 Registo de Diretor Técnico	22 600	0,2%	33 400	0,4%	-10 800	-32,3%	33 400	-10 800	-32,3%
7234 Inscrições-Pedido de equiparação de formação	4 146				4 146		4 797	-650	-13,6%
7234 Análise de Experiência Profissional	7 700	0,1%	8 400	0,1%	-700	-8,3%	14 152	-6 452	-45,6%
7234 Outras (tx reincrição, cédulas, jóias soc. Profissionais)	6 130	0,1%	13 147	0,1%	-7 017	-53,4%	7 650	-1 520	-19,9%
<b>7235 Emolumentos</b>	22 764	0,2%	25 376	0,3%	-2 612	-10,3%	25 376	-2 612	-10,3%
7235 Vinhetas	20 493	0,2%	23 958	0,3%	-3 465	-14,5%	23 958	-3 465	-14,5%
7235 Outros (certificados, fotocópias, livros, manuais)	2 272	0,0%	1 418		853	60,2%	1 418	853	60,2%
<b>725 Serviços Secundários</b>	3 755 642	33,0%	2 716 301	30,2%	1 039 341	38,3%	3 291 033	464 608	14,1%
7251 Serviços de informática aos membros TOOnline	3 736 835	32,8%	2 699 920	30,0%	1 036 915	38,4%	3 255 032	481 804	14,8%
7252 Cedência de espaço instalações e serv. Complementares	18 807	0,2%	13 488	0,1%	5 318	39,4%	5 950	12 857	216,1%
7253 Eventos			1 557		-1 557	-100,0%			
7253 Festa de Natal			8		-8	-100,0%			
7253 Encontro Insular Madeira			1 549		-1 549	-100,0%			
7258 Outros Serviços (aluguer espaço/stand Congressos)			1 335		-1 335	-100,0%	30 052	-30 052	-100,0%
<b>74 Trabalhos para a própria entidade</b>	553 155	4,9%			553 155		163 569	389 586	238,2%
<b>742 Ativos Intangíveis</b>	553 155	4,9%			553 155		163 569	389 586	238,2%
742001 Projeto CCClick	126 782	1,1%			126 782		108 661	18 122	16,7%
742002 Projeto Portal Institucional	78 931	0,7%			78 931		27 653	51 278	185,4%
742003 Projeto Desenvolvimento Informático	347 442	3,1%			347 442		27 255	320 187	1174,8%
<b>75 Subsídios, doações e legados à exploração</b>			190		-190	-100,0%			
751 Apoio Covid 19			190		-190	-100,0%			
<b>76 Reversões</b>	42 620	0,4%	439 568	4,9%	-396 947	-90,3%		42 620	
7621 Perdas por imparidade - dívidas a receber	42 620	0,4%	439 568	4,9%	-396 947	-90,3%		42 620	
<b>78 Outros rendimentos</b>	168 422	1,5%	158 960	1,8%	9 462	6,0%	135 224	33 197	24,5%
7878 Renda 24 de Julho	85 410	0,8%	84 010	0,9%	1 400	1,7%	85 690	-280	-0,3%
7881 Correções relativas a exercícios anteriores	37 796	0,3%	3 694	0,0%	34 102	923,2%		37 796	
7886 Multas e juros de mora - processos disciplinares	43 673	0,4%	32 373	0,4%	11 300	34,9%	49 534	-5 861	-11,8%
7871 Mais Valia Instalações Braga			18 643	0,2%	-18 643	-100,0%			
7871 Mais Valia Viaturas			19 500	0,2%	-19 500	-104,6%			
7872 Sinistros em Ativos Fixos Tangíveis	1 515			0,2%	1 515	7,8%		1 515	
7888 Outros (reembolso de custas, dif. Arredondamento)	28		740		-712	-96,3%		28	
<b>79 Juros, dividendos e outros rendimentos</b>	313		38		275	724,1%		313	
791 Juros obtidos	313		38		275	724,1%		313	
<b>Total</b>	<b>11 383 062</b>	<b>100,0%</b>	<b>8 995 985</b>	<b>100,0%</b>	<b>2 387 077</b>	<b>26,5%</b>	<b>10 424 540</b>	<b>958 522</b>	<b>9,2%</b>

No período de 1 janeiro a 30 junho de 2023 a prestação de serviços representa 93,3% do total dos rendimentos da OCC apresentando um valor de 10.614.825 euros, com um aumento de 2.220.892 euros (+26,5%) face ao mesmo período de 2022 e mais 494.299 euros (+4,9%) em relação ao valor orçamentado para o ano em curso.

O valor dos serviços prestados referente a quotas dos membros tem um peso muito significativo nos rendimentos da OCC, representam 52,6% dos rendimentos totais e 56,4% da totalidade dos serviços prestados. No período de 1 de janeiro a 30 de junho de 2023, o valor dos serviços prestados referentes a quotas dos membros ascende a 5.991.419 euros, com o montante superior ao período homólogo de 1.164.563 euros (+24,1%), devido ao aumento de 3 euros no valor da quota mensal, e superior ao valor orçamentado de 78.329 euros (+1,3%), conforme quadro seguinte:

Membros	Real 30/06/2023		Real 30/06/2022		Variação 2023/2022		Orçamento 30/06/2023	Desvio face Orçamento	
Quotização-Membros efetivos	5 999 511	100,1%	4 821 360	99,9%	1 178 151	24,4%	5 922 630	76 881	1,3%
Quotização-Membros suspensos	103 988	1,7%	85 878	1,8%	18 110	21,1%	104 490	-503	-0,5%
Isenção total +80 anos	-59 280	-1,0%	-39 408	-0,8%	-19 872	50,4%	-53 460	-5 820	10,9%
Isenção 50% (75-80 anos)	-27 495	-0,5%	-21 420	-0,4%	-6 075	28,4%	-28 710	1 215	-4,2%
Isenção 50% (1.ºano/novos membros)	-25 305	-0,4%	-19 554	-0,4%	-5 751	29,4%	-31 860	6 555	-20,6%
<b>Total</b>	<b>5 991 419</b>	<b>100%</b>	<b>4 826 856</b>	<b>100%</b>	<b>1 164 563</b>	<b>24,1%</b>	<b>5 913 090</b>	<b>78 329</b>	<b>1,3%</b>

Os serviços referentes ao TOConline apresentam no período de 1 de janeiro a 30 de junho de 2023 um valor de 3.736.835 euros, mais 1.036.915 euros (+38,4%) que o valor referente ao período homólogo de 2022, e mais 481.804 euros (+14,8%) em relação ao valor orçamentado, apesar do valor faturado ter sido 4.563.502 euros, mais 1.127.036 euros que no mesmo período de 2022. O diferencial respeitante ao licenciamento do TOConline dos meses posteriores a 30 de junho de 2023, foi diferido. Em termos acumulados, os rendimentos a reconhecer das licenças TOConline com referência a 30 de junho de 2023 apresentam um valor de 3.522.218 euros.

O reconhecimento do crédito associado à venda de licenças da TOConline tem implícito a obrigação contínua, após a venda da OCC fornecer suporte (de 1.ª linha) aos adquirentes, e



desta forma o rédito é reconhecido ao longo do período de licença. Com efeito, a medida em que o rédito é diferido depende exclusivamente dos termos da licença.

O diferimento do rédito (passivo) das licenças TOOnline no valor de 3.522.218 euros representa a obrigação da OCC prestar o serviço de 1.ª linha aos utilizadores da licença nos anos de 2023 e 2024, de acordo com o período das licenças.

No período de 1 de janeiro a 30 de junho de 2023 os serviços prestados referentes à formação apresentam um valor de 552.224 euros, com uma muito pequena variação positiva em relação ao período homólogo de 2022 no valor de 71 euros (+0,0%) e um aumento face ao orçamento de 146.156 euros (+36,0%). O quadro a seguir apresentando evidência os vários tipos de formação realizados:

Rubricas	Real 30/06/2023	Real 30/06/2022	Variação 2023/2022		Orçamento 30/06/2023	Desvio face Orçamento	
<b>F. Segmentada - SAF T Implementação Ambiente Trabalho</b>		-8 535	8 535	-100,0%			
Rendimentos							
Gastos		-8 535	8 535	-100,0%			
<b>Formação à Distância</b>	-72 578	112 330	-184 909	-164,6%	-45 776	-26 802	58,6%
Rendimentos	930	146 081	-145 151	-99,4%		930	
Gastos	-73 508	-33 751	-39 758	117,8%	-45 776	-27 732	60,6%
<b>Formação Eventual</b>	-56 598	-7 997	-48 601	607,7%	136 781	-193 379	-141,4%
Rendimentos	476 879	158 687	318 192	200,5%	336 568	140 311	41,7%
Gastos	-533 477	-166 684	-366 793	220,1%	-199 787	-333 690	167,0%
<b>Formação Recorrente</b>		47	-47	-100,0%			
Rendimentos		600	-600	-100,0%			
Gastos		-554	554	-100,0%			
<b>Formação Plug-in</b>	-125 254	128 201	-253 454	-197,7%	-98 774	-26 479	26,8%
Rendimentos	-252	196 566	-196 818	-100,1%		-252	
Gastos	-125 002	-68 365	-56 636	82,8%	-98 774	-26 227	26,6%
<b>Formação Reuniões livres</b>	-261 533	-210 316	-51 216	24,4%	-232 225	-29 307	12,6%
Rendimentos							
Gastos	-261 533	-210 316	-51 216	24,4%	-232 225	-29 307	12,6%

Rubricas	Real 30/06/2023	Real 30/06/2022	Variação 2023/2022		Orçamento 30/06/2023	Desvio face Orçamento	
<b>Formação Reuniões Livres TOConline (Suporte TOConline)</b>	-10 195	-9 303	-892	9,6%	-9 077	-1 117	12,3%
Rendimentos							
Gastos	-10 195	-9 303	-892	9,6%	-9 077	-1 117	12,3%
<b>Formação Segmentada</b>	-5 278	973	-6 251	-642,2%	26 482	-31 760	-119,9%
Rendimentos	63 172	27 840	35 332	126,9%	59 200	3 972	6,7%
Gastos	-68 450	-26 867	-41 583	154,8%	-32 718	-35 732	109,2%
<b>Formação TOConline (sala e em ambiente trabalho)</b>	-25 065	-23 839	-1 227	5,1%	-18 294	-6 772	37,0%
Rendimentos	11 550	13 350	-1 800	-13,5%	10 300	1 250	12,1%
Gastos	-36 615	-37 189	573	-1,5%	-28 594	-8 022	28,1%
<b>Formação TOConline Ensino</b>	-3 607	-5 909	2 302	-39,0%	-4 595	989	-21,5%
Rendimentos							
Gastos	-3 607	-5 909	2 302	-39,0%	-4 595	989	-21,5%
<b>Reunião livre temática - "Descomplicar na Hora"</b>	-40 563	-30 028	-10 535	35,1%	-29 688	-10 875	36,6%
Rendimentos	-55	9 029	-9 084	-100,6%		-55	
Gastos	-40 508	-39 057	-1 451	3,7%	-29 688	-10 820	36,4%
<b>CCclix</b>	-86 402	-216	-86 186	39900,9%	-132 061	45 659	-34,6%
Rendimentos							
Gastos	-86 402	-216	-86 186	39900,9%	-132 061	45 659	-34,6%

Rubricas	Real 30/06/2023	Real 30/06/2022	Variação 2023/2022		Orçamento 30/06/2023	Desvio face Orçamento	
Rendimentos	552 224	552 153	71		406 068	146 156	36,0%
Gastos	-1 239 296	-606 745	-632 551	104,3%	-813 295	-426 001	52,4%
<b>Formação Global</b>	-687 072	-54 592	-632 480	1158,6%	-407 227	-279 845	68,7%

A prestação de serviços referente a "taxas" no período de 1 de janeiro a 30 de junho de 2023 apresenta o valor de 257.976 euros, com uma variação positiva face ao mesmo período de 2022, de 32.630 euros (+14,5%), e um desvio negativo em relação ao valor do orçamento de 155.822 euros (-37,7%).

## Gastos

Euros

Rubricas	Real 30/06/2023		Real 30/06/2022		Variação 2023/2022		Orçamento 30/06/2023	Desvio face Orçamento	
61 CMVMC	1 346		1 360		-15	-1,1%		1 346	
62 Fornecimento e serviços externos	7 152 510	64,0%	5 850 610	62,1%	1 301 900	22,3%	6 237 067	915 443	14,7%
63 Gastos com o pessoal	3 146 944	28,2%	2 730 124	29,0%	416 821	15,3%	3 030 295	116 649	3,8%
64 Gastos de depreciação e amortização	475 720	4,3%	523 361	5,6%	-47 641	-9,1%	730 724	-255 004	-34,9%
65 Perdas por imparidade	38 480	0,3%	85 623	0,9%	-47 143	-55,1%	48 000	-9 520	-19,8%
68 Outros gastos	288 996	2,6%	196 932	2,1%	92 064	46,7%	140 408	148 588	105,8%
69 Gastos de financiamento	63 183	0,6%	26 526	0,3%	36 656	138,2%	36 089	27 093	75,1%
<b>Total</b>	<b>11 167 178</b>	<b>100%</b>	<b>9 414 536</b>	<b>100%</b>	<b>1 752 642</b>	<b>18,6%</b>	<b>10 222 583</b>	<b>944 595</b>	<b>9,2%</b>

Os gastos da OCC referentes ao período de 1 de janeiro a 30 de junho de 2023 apresentam um valor de 11.167.178 euros, com uma variação positiva de 1.752.642 euros (+18,6%) em relação ao período homólogo de 2022 e mais 944.595 euros (+9,2%) euros face ao valor orçamentado.

Euros

Rubricas	Real 30/06/2023		Real 30/06/2022		Variação 2023/2022		Orçamento 30/06/2023	Desvio face Orçamento	
<b>61 CMVMC</b>	<b>1 346</b>		<b>1 360</b>		<b>-15</b>	<b>-1,1%</b>		<b>1 346</b>	
611 Mercadorias	1 346		1 360		-15	-1,1%		1 346	
<b>62 FSE</b>	<b>7 152 510</b>	<b>64,0%</b>	<b>5 850 610</b>	<b>62,1%</b>	<b>1 301 900</b>	<b>22,3%</b>	<b>6 237 067</b>	<b>915 443</b>	<b>14,7%</b>
<b>621 Subcontratos</b>	<b>2 313 570</b>	<b>20,7%</b>	<b>2 098 912</b>	<b>22,3%</b>	<b>214 658</b>	<b>10,2%</b>	<b>2 016 163</b>	<b>297 407</b>	<b>14,8%</b>
6211 Vinhetas	356		469	0,0%	-113	-24,1%	469	-113	-24,1%
6212 Bases de dados - SICC	35 344	0,3%	35 344	0,4%			35 344		
6213 TOConline	2 072 076	18,6%	1 830 689	19,4%	241 386	13,2%	1 627 516	444 560	27,3%
6214 Serviços de Impressão - revistas	50 037	0,4%	34 067	0,4%	15 970	46,9%	48 659	1 378	2,8%
6214 Serviços de Impressão - Livro da Contabilidade							109 551	-109 551	-100,0%
6215 Serviços de Hosting - Claranet	71 085	0,6%	71 082	0,8%	3		71 100	-15	
6217 Serviços de Hosting - MEO	84 672	0,8%	127 260	1,4%	-42 588	-33,5%	123 524	-38 852	-31,5%
<b>622 Serviços especializados</b>	<b>2 473 526</b>	<b>22,1%</b>	<b>1 570 094</b>	<b>16,7%</b>	<b>903 432</b>	<b>57,5%</b>	<b>2 047 262</b>	<b>426 264</b>	<b>20,8%</b>
6221 Trabalhos especializados	1 352 335	12,1%	716 197	7,6%	636 138	88,8%	1 096 562	255 773	23,3%
6222 Publicidade e propaganda	11 754	0,1%	14 204	0,2%	-2 450	-17,2%	12 270	-516	-4,2%
6223 Vigilância e segurança	132 630	1,2%	73 321	0,8%	59 309	80,9%	121 389	11 242	9,3%
6224 Honorários	635 016	5,7%	477 558	5,1%	157 459	33,0%	533 264	101 753	19,1%
6226 Conservação e reparação	124 285	1,1%	85 310	0,9%	38 975	45,7%	84 318	39 966	47,4%
6227 Serviços bancários	126 870	1,1%	113 038	1,2%	13 832	12,2%	113 769	13 101	11,5%
6228 Outros (contribuição fundo pensões, pub. INCM)	90 635	0,8%	90 466	1,0%	170	0,2%	85 690	4 945	5,8%
<b>623 Materiais</b>	<b>140 899</b>	<b>1,3%</b>	<b>343 357</b>	<b>3,6%</b>	<b>-202 458</b>	<b>-59,0%</b>	<b>133 364</b>	<b>7 535</b>	<b>5,6%</b>
6231 Ferramentas e utensílios	1 282		2 987		-1 705	-57,1%	2 987	-1 705	-57,1%
6232 Livros e documentação técnica	95		508		-414	-81,4%	508	-414	-81,4%
6233 Material de escritório	13 705	0,1%	13 742	0,1%	-37	-0,3%	16 400	-2 695	-16,4%
6234 Artigos para oferta	122 055	1,1%	325 980	3,5%	-203 925	-62,6%	113 469	8 586	7,6%
6238 Outros Materiais	3 761		140		3 621	2586,4%		3 761	

Euros

Rubricas	Real 30/06/2023		Real 30/06/2022		Varição 2023/2022		Orçamento 30/06/2023	Desvio face Orçamento	
<b>624 Energia e fluidos</b>	141 176	1,3%	99 979	1,1%	41 197	41,2%	141 562	-387	-0,3%
6241 Electricidade	125 318	1,1%	81 275	0,9%	44 043	54,2%	123 789	1 529	1,2%
6242/8 Combustíveis	8 175	0,1%	11 569	0,1%	-3 393	-29,3%	8 578	-403	-4,7%
6243 Água	7 683	0,1%	7 135	0,1%	548	7,7%	9 195	-1 512	-16,4%
<b>625 Deslocações e estadas</b>	145 559	1,3%	110 368	1,2%	35 191	31,9%	158 850	-13 291	-8,4%
6251 Refeições	31 594	0,3%	25 241	0,3%	6 354	25,2%	30 050	1 544	5,1%
6251 Deslocações	67 106	0,6%	41 510	0,4%	25 596	61,7%	90 420	-23 315	-25,8%
6251 Estadas	46 859	0,4%	43 618	0,5%	3 241	7,4%	38 379	8 479	22,1%
<b>626 Serviços diversos</b>	1 937 780	17,4%	1 627 900	17,3%	309 879	19,0%	1 739 866	197 914	11,4%
6261 Rendas e alugueres	139 175	1,2%	90 858	1,0%	48 317	53,2%	106 635	32 540	30,5%
6262 Comunicação	363 886	3,3%	344 403	3,7%	19 484	5,7%	291 419	72 467	24,9%
6263 Seguros	1 317 409	11,8%	1 071 788	11,4%	245 620	22,9%	1 273 567	43 841	3,4%
6265 Contencioso e notariado	9 960	0,1%	13 206	0,1%	-3 247	-24,6%	13 206	-3 247	-24,6%
6266 Despesas de representação	7 602	0,1%	7 839	0,1%	-237	-3,0%	441	7 162	1624,9%
6267 Limpeza, higiene e conforto	99 733	0,9%	99 806	1,1%	-73	-0,1%	54 598	45 135	82,7%
6268 Outros serviços	15				15			15	
<b>63 Gastos com o pessoal</b>	3 146 944	28,2%	2 730 124	29,0%	416 821	15,3%	3 030 295	116 649	3,8%
631 Remunerações Órgãos da Ordem	304 093	2,7%	421 179	4,5%	-117 086	-27,8%	343 560	-39 467	-11,5%
632/4 Remunerações do pessoal	2 208 026	19,8%	1 737 990	18,5%	470 036	27,0%	2 096 915	111 110	5,3%
635 Encargos sobre remunerações Órgãos Sociais	72 134	0,6%	90 035	1,0%	-17 901	-19,9%	72 472	-338	-0,5%
635 Encargos sobre remunerações Pessoal	487 654	4,4%	378 760	4,0%	108 894	28,8%	438 830	48 824	11,1%
636 Seguros de acidentes no trabalho	12 301	0,1%	12 126	0,1%	175	1,4%	12 867	-566	-4,4%
637 Gastos de acção social	2 188		34 068	0,4%	-31 880	-93,6%	15 056	-12 868	-85,5%
637 Seguro de Saúde	44 637	0,4%	43 525	0,5%	1 112	2,6%	45 396	-759	-1,7%
638 Outros gastos com o pessoal	15 911	0,1%	12 441	0,1%	3 471	27,9%	5 200	10 711	206,0%
<b>64 Gastos de depreciação e amortização</b>	475 720	4,3%	523 361	5,6%	-47 641	-9,1%	730 724	-255 004	-34,9%
642 Ativos fixos tangíveis	389 681	3,5%	520 604	5,5%	-130 923	-25,1%	554 739	-165 058	-29,8%
643 Ativos intangíveis	86 040	0,8%	2 757		83 283	3020,8%	175 985	-89 946	-51,1%
<b>65 Perdas por imparidade</b>	38 480	0,3%	85 623	0,9%	-47 143	-55,1%	48 000	-9 520	-19,8%
651 Em dívidas a receber	38 480	0,3%	85 623	0,9%	-47 143	-55,1%	48 000	-9 520	-19,8%
<b>68 Outros gastos</b>	288 996	2,6%	196 932	2,1%	92 064	46,7%	140 408	148 588	105,8%
6811 Impostos directos	24 106	0,2%	19 244	0,2%	4 863	25,3%	24 106		
6812 Impostos indirectos	1 132		1 379		-247	-17,9%	893	239	26,7%
6813 Taxas	17 199	0,2%	477		16 722	3506,9%	540	16 659	3085,0%
6814 Contribuições	9				9			9	
6871 Alienações-Ativos tangíveis			20 928	0,2%	-20 928	-100,0%			
6881 Correções períodos anteriores	118 514	1,1%	33 869	0,4%	84 645	249,9%		118 514	
6882 Donativos	2 600		1 800		800	44,4%	3 000	-400	-13,3%
6883 Quotizações	125 417	1,1%	111 868	1,2%	13 549	12,1%	111 868	13 549	12,1%
6887 Diferenças de câmbio desfavoráveis	15		35		-19	-55,6%		15	
6888 Outros	3		7 333	0,1%	-7 330	-100,0%		3	
<b>69 Gastos de financiamento</b>	63 183	0,6%	26 526	0,3%	36 656	138,2%	36 089	27 093	75,1%
6911 Juros de financiamentos obtidos	56 102	0,5%	23 501	0,2%	32 601	138,7%	31 414	24 687	78,6%
6911 Juros contrato de locação financeira	7 081	0,1%	3 025		4 056	134,1%	4 675	2 406	51,5%
<b>Total</b>	<b>11 167 178</b>	<b>100,0%</b>	<b>9 414 536</b>	<b>100,0%</b>	<b>1 752 642</b>	<b>18,6%</b>	<b>10 222 583</b>	<b>944 595</b>	<b>9,2%</b>

No período de 1 de janeiro a 30 de junho de 2023, os fornecimentos e serviços externos apresentam um valor de 7.152.510 euros registando uma variação positiva de 1.301.900 euros (+22,3%) em relação ao período homólogo de 2022 e um aumento de 915.443 euros (+14,7%) face ao valor orçamentado.

Euros

Subcontratos	Real 30/06/2023		Real 30/06/2022		Variação 2023/2022		Orçamento 30/06/2023	Desvio face Orçamento	
<b>TOConline</b>	2 227 833	96,3%	2 029 031	96,7%	198 802	9,8%	1 822 140	405 693	22,3%
6213 TOConline	2 072 076	89,6%	1 830 689	87,2%	241 386	13,2%	1 627 516	444 560	27,3%
6215 Serviços de Hosting - Claranet	71 085	3,1%	71 082	3,4%	3		71 100	-15	
6217 Serviços de Hosting - MEO	84 672	3,7%	127 260	6,1%	-42 588	-33,5%	123 524	-38 852	-31,5%
<b>Outros</b>	85 737	3,7%	69 880	3,3%	15 857	22,7%	194 023	-108 286	-55,8%
6211 Vinhetas	356		469		-113	-24,1%	469	-113	-24,1%
6212 Bases de dados - SICC	35 344	1,5%	35 344	1,7%			35 344		
6214 Serviços de Impressão	50 037	2,2%	34 067	1,6%	15 970	46,9%	158 210	-108 173	-68,4%
<b>Total</b>	<b>2 313 570</b>	<b>100,0%</b>	<b>2 098 912</b>	<b>100,0%</b>	<b>214 658</b>	<b>10,2%</b>	<b>2 016 163</b>	<b>297 407</b>	<b>14,8%</b>

No período de 1 de janeiro a 30 de junho de 2023, os subcontratos registaram um valor de 2.313.570 euros, mais 297.407 euros (+14,8%) face ao valor orçamentado, devido ao aumento da faturação das licenças do TOConline. Face ao valor orçamentado a redução dos serviços de impressão de menos 108.173 euros (-68,4%) é referente praticamente na totalidade à impressão dos livros da contabilidade que aguarda a sua concretização. Em relação ao período homólogo de 2022, o valor dos subcontratos aumentou 214.658 euros (+10,2%), devido ao aumento da faturação das licenças do TOConline.

Os gastos referentes a serviços especializados registaram no período de 1 de janeiro a 30 de junho de 2023, um aumento de 903.432 euros (+57,5%) em relação ao período homólogo e um aumento de 426.264 euros (+20,8%) face ao valor orçamentado para 2023, sendo os desvios mais significativos os relativos aos gastos de trabalhos especializados, com um aumento de 636.138 euros (+88,8%) em relação ao período homólogo e um aumento de 255.773 euros (+23,3%) face ao orçamento, conforme apresentado de forma mais pormenorizada no quadro seguinte:

Rubricas	Real 30/06/2023		Real 30/06/2022		Variação 2023/2022		Orçamento 30/06/2023	Desvio face Orçamento	
<b>6221 Trabalhos especializados</b>	1 352 335	100,0%	716 197	100,0%	636 138	88,8%	1 096 562	255 773	23,3%
622101 Serviços de Auditoria	4 305	0,3%	4 920	0,7%	-615	-12,5%	4 912	-607	-12,4%
622102 Serviços de Advocacia	29 240	2,2%	11 033	1,5%	18 206	165,0%	11 033	18 206	165,0%
622103 Formadores	292 903	21,7%	210 998	29,5%	81 905	38,8%	91 373	201 530	220,6%
622104 Consultores Externos	42 845	3,2%	28 773	4,0%	14 072	48,9%	75 950	-33 105	-43,6%
622105 Serviços de handling	82 707	6,1%	71 170	9,9%	11 537	16,2%	4 019	78 687	1957,7%
622106 Solicitadores	157		677	0,1%	-520	-76,8%		157	
622107 Suporte Arquivo Electrónico	4 223	0,3%	4 177	0,6%	47	1,1%	5 030	-806	-16,0%
622108 Envolvem Revistas	7 290	0,5%	2 295	0,3%	4 995	217,6%	2 052	5 238	255,3%
622109 Serviços de Restauração	282 927	20,9%	87 260	12,2%	195 667	224,2%	85 822	197 105	229,7%
622110 Brochuras Formação	46 234	3,4%	5 122	0,7%	41 112	802,6%	2 400	43 834	1826,4%
622111 Comissões/Grupos de Trabalho	9 710	0,7%	8 321	1,2%	1 388	16,7%	252 774	-243 065	-96,2%
622112 Serviços de Hospedeiras	12 027	0,9%	4 307	0,6%	7 720	179,3%	3 564	8 463	237,5%
622113 Elaboração de Manuais de Formação	19 460	1,4%	5 063	0,7%	14 397	284,3%	7 505	11 955	159,3%
622114 Revista IDEF	7 624	0,6%	7 624	1,1%			7 624		
622115 Serviços de informática	62 501	4,6%	11 376	1,6%	51 124	449,4%	263 166	-200 665	-76,3%
622116 Serviços comunicação e imagem	35 456	2,6%	62 749	8,8%	-27 293	-43,5%	48 562	-13 105	-27,0%
622117 Manuais Técnicos	259 073	19,2%	7 505	1,0%	251 568	3352,1%	56 214	202 859	360,9%
622119 Anuário Financeiro			5 740	0,8%	-5 740	-100,0%			
622119 Conferências e eventos	6 683	0,5%	7 457	1,0%	-774	-10,4%	6 114	569	9,3%
622119 Implementação Balcão Único							73 800	-73 800	-100,0%
622119 Agendas e Calendários	9 697	0,7%	1 397	0,2%	8 301	594,4%	23 979	-14 282	-59,6%
622119 Certificados OCC			220		-220	-100,0%			
622119 Novo Video Institucional							5 000	-5 000	-100,0%
622119 Outros trabalhos especializados	35 092	2,6%	39 986	5,6%	-4 894	-12,2%	9 184	25 908	282,1%
622120 Cédulas Profissionais	18 989	1,4%	356		18 633	5235,1%	237	18 752	7904,2%
622121 Mailing	779	0,1%	546	0,1%	233	42,6%		779	
622122 Datacenter + Licenciamento + Videoconferência	56 191	4,2%	82 312	11,5%	-26 121	-31,7%	56 249	-58	-0,1%
622123 Avaliação de Edifícios e Viabilidade Urbanística	26 224	1,9%	44 814	6,3%	-18 591	-41,5%		26 224	

No período de 1 de janeiro a 30 de junho de 2023, os gastos de honorários registaram um aumento de 157.459 euros (+33,0%) em relação ao período homólogo e uma variação de mais 101.753 euros (+19,1%) face ao orçamento, conforme apresentado de forma mais por-menorizada no quadro que a seguir se apresenta:

Euros

Rubricas	Real 30/06/2023		Real 30/06/2022		Variação 2023/2022		Orçamento 30/06/2023	Desvio face Orçamento	
<b>6224 Honorários</b>	635 016	100,0%	477 558	100,0%	157 459	33,0%	533 264	101 753	19,1%
622401 Formadores	430 974	67,9%	276 573	57,9%	154 401	55,8%	354 515	76 459	21,6%
622402 Consultoria Técnica	84 506	13,3%	72 623	15,2%	11 883	16,4%	18 000	66 506	369,5%
622404 Elaboração Manuais Formação	32 713	5,2%	20 973	4,4%	11 739	56,0%	29 333	3 379	11,5%
622406 Comissões/Grupos de Trabalho	35 061	5,5%	52 593	11,0%	-17 532	-33,3%	97 871	-62 810	-64,2%
622408 Apoio Administrativo	1 697	0,3%	1 093	0,2%	604	55,3%	274	1 423	519,2%
622409 Revista Contabilidade de Gestão	8 650	1,4%	3 500	0,7%	5 150	147,1%		8 650	
622410 Outros (valor individual < 3 000 euros)	7 099	1,1%	6 413	1,3%	686	10,7%	60	7 039	11730,9%
622411 Solicitadores	1 106	0,2%	4 100	0,9%	-2 994	-73,0%		1 106	
622412 Comunicação e Imagem			5 557	1,2%	-5 557	-100,0%			
622413 Acessoria Jurídica	33 210	5,2%	34 133	7,1%	-923	-2,7%	33 210		

Os artigos para oferta apresentam no período de 1 de janeiro a 30 de junho de 2023 um valor de 122.055 euros, menos 203.925 euros (-62,6%) que o valor do mesmo período de 2022 e um aumento em relação ao orçamento de 8.586 euros (+7,6%), fruto do impacto da elaboração das agendas 2023 enviadas para um maior número de membros do que estava previsto no orçamento, embora em número inferior ao do ano de 2022.

Os gastos de deslocações e estadas, no período de 1 de janeiro a 30 de junho de 2023, apresentam um valor de 145.559 euros, com um aumento em relação ao período homólogo de 35.191 euros (+31,9%), devido à quebra acentuada das atividades presenciais devido à situação de pandemia nos meses de janeiro e fevereiro de 2022 e uma redução de 13.291 euros (-8,4%) face ao valor orçamentado, devido a novas medidas de apresentação dos gastos implementadas pelo Conselho Diretivo.

As rendas e alugueres apresentam no período de 1 de janeiro a 30 de junho de 2023 um aumento de 48.317 euros (+53,2%) face ao período homólogo e um aumento de 32.540 euros (+30,5%) em relação ao valor orçamentado, sendo esta variação justificada pela realização das formações eventuais presenciais de 2023 sobre Orçamento do Estado de 2023 que se realizou nos meses de janeiro e fevereiro e sobre a Agenda do Trabalho Digno realizada entre os meses de abril e maio.

Euros

Rubricas	Real 30/06/2023		Real 30/06/2022		Variação 2023/2022		Orçamento 30/06/2023	Desvio face Orçamento	
<b>6261 Rendas e alugueres</b>	<b>139 175</b>	<b>100,0%</b>	<b>90 858</b>	<b>100,0%</b>	<b>48 317</b>	<b>53,2%</b>	<b>106 635</b>	<b>32 540</b>	<b>30,5%</b>
62611 Instalações	19 407	13,9%	19 152	21,1%	255	1,3%	19 511	-103	-0,5%
62612 Espaços	100 544	72,2%	60 089	66,1%	40 455	67,3%	77 113	23 431	30,4%
62613 Equipamentos	19 223	13,8%	8 564	9,4%	10 659	124,5%	10 011	9 212	92,0%
62614 Viaturas			3 053	3,4%	-3 053	-100,0%			

Os gastos de comunicação, no período de 1 de janeiro a 30 de junho de 2023 apresentam um valor de 363.886 euros, registando um aumento em relação ao mesmo período do ano anterior de 19.484 euros (+5,7%). Os gastos de comunicação apresentam um aumento em relação ao valor orçamentado de 72.467 euros (+24,9%), sendo esta diferença justificada pelo diferimento referente ao envio do livro da contabilidade e pela remessa de um maior número de agendas 2023, motivado pelo maior interesse dos membros em relação ao previsto no orçamento.

Euros

Rubricas	Real 30/06/2023		Real 30/06/2022		Variação 2023/2022		Orçamento 30/06/2023	Desvio face Orçamento	
<b>6262 Comunicação</b>	<b>363 886</b>	<b>100,0%</b>	<b>344 403</b>	<b>100,0%</b>	<b>19 484</b>	<b>5,7%</b>	<b>291 419</b>	<b>72 467</b>	<b>24,9%</b>
62621 Correio Normal	74 986	20,6%	58 546	17,0%	16 441	28,1%	45 948	29 038	63,2%
62621 Manuais Técnicos	13 480	3,7%			13 480			13 480	
62622 Correio Editorial	46 778	12,9%	53 572	15,6%	-6 794	-12,7%	50 356	-3 578	-7,1%
62622 Correio Agendas e Calendário 2023	118 239	32,5%	137 937	40,1%	-19 698	-14,3%	58 983	59 255	100,5%
62622 Correio Livro Contabilidade							54 823	-54 823	-100,0%
62624/5/6 Telefones, internet e televisão	110 404	30,3%	94 349	27,4%	16 055	17,0%	81 309	29 095	35,8%

No período de 1 de janeiro a 30 de junho de 2023 os seguros registaram um valor de 1.317.409 euros, mais 245.620 euros (+22,9%) em relação ao período homólogo e mais 43.841 euros (+3,4%) face ao valor orçamentado, devido fundamentalmente ao aumento do seguro saúde CC.



Rubricas	Real 30/06/2023		Real 30/06/2022		Variação 2023/2022		Orçamento 30/06/2023	Desvio face Orçamento	
<b>6263 Seguros</b>	1 317 409	100,0%	1 071 788	100,0%	245 620	22,9%	1 273 567	43 841	3,4%
62631 Multi-riscos	10 376	0,8%	9 280	0,9%	1 096	11,8%	8 885	1 491	16,8%
62632 Viaturas	2 367	0,2%	2 112	0,2%	254	12,0%	2 603	-236	-9,1%
62633 Ramos transportes de mercadorias	102		119		-17	-14,4%	119	-17	-14,4%
62634 Responsabilidade Civil CC	365 000	27,7%	332 170	31,0%	32 830	9,9%	374 125	-9 125	-2,4%
62635 Acidentes Pessoais	2 801	0,2%	1 722	0,2%	1 079	62,7%	1 722	1 079	62,7%
63636 Saúde do CC	933 763	70,9%	722 395	67,4%	211 368	29,3%	883 114	50 649	5,7%
62637 Responsabilidade Civil Profissional	3 000	0,2%	3 990	0,4%	-990	-24,8%	3 000		

Os gastos referentes a depreciações e amortizações apresentam no período de 1 de janeiro a 30 de junho de 2023 um montante de 475.720 euros, com uma redução de 47.641 euros (-9,1%) em relação ao mesmo período de 2022, e com uma variação de menos 255.004 euros (-34,9%) face ao valor orçamentado. Em relação aos ativos fixo tangíveis foi registada uma redução de 130.923 euros (-25,1%) face ao período homólogo atendendo que o edifício da Avenida 24 de julho deixou ter depreciações desde outubro de 2022 por ter passado para a rubrica de ativos não correntes detidos para venda. Para além disso, os auditórios da sede da OCC em Lisboa e da delegação do Porto tiveram uma revisão da vida útil tendo em consideração as atividades prestadas. Os ativos intangíveis registam no período de 1 de janeiro a 30 de junho, um aumento das amortizações de 83.283 euros (+3020,8%) em relação ao mesmo período de 2022, devido ao início da atividade da nova plataforma de formação CCclix, tendo o valor em curso em 31 de dezembro de 2022, no montante de 325.846 euros sido transferido em janeiro para ativos intangíveis e em junho foi transferido o valor de 186.102 euros. O valor de 607.821 euros da rubrica de ativos intangíveis em curso referente ao novo "WEBSite Institucional" em junho foi transferido para ativos intangíveis por estar em funcionamento tendo amortizações a partir desse mês.

As perdas por imparidade registam no período de 1 de janeiro a 30 de junho de 2023 um valor de 38.480 euros, menos 9.520 euros (-19,8%) que o valor orçamentado e menos 47.143 euros (-55,1%) que o valor do período homólogo de 2022. Apesar do valor em dívida dos membros, referente a quotas ter aumentado, a mesma é referente a um período inferior a 6 meses.

Os gastos com o pessoal no período de 1 de janeiro a 30 de junho de 2023 no montante de 3.146.944 euros registaram um aumento de 116.649 euros (+3,8%) face ao valor orçamentado e uma variação de mais 416.821 euros (+15,3%) em relação ao período homólogo de 2022 devido, nomeadamente, da admissão de 14 novos colaboradores para reforço nos vários departamentos e serviços.

Euros

Gastos com o pessoal	Real 30/06/2023		Real 30/06/2022		Variação 2023/2022		Orçamento 30/06/2023	Desvio face Orçamento	
<b>Total gastos órgãos sociais</b>	382 163	12,1%	517 301	18,9%	-135 138	-26,1%	421 737	-39 575	-9,4%
Remunerações dos órgãos da OCC	304 093	9,7%	421 179	15,4%	-117 086	-27,8%	343 560	-39 467	-11,5%
Encargos sobre remunerações dos órgãos da OCC	72 134	2,3%	90 035	3,3%	-17 901	-19,9%	72 472	-338	-0,5%
Seguro acidentes de trabalho dos órgãos da OCC	1 571		1 553	0,1%	17	1,1%	1 341	230	17,1%
Seguro de saúde dos órgãos da OCC	4 365	0,1%	4 534	0,2%	-169	-3,7%	4 365		
<b>Total gastos com colaboradores</b>	2 764 782	87,9%	2 212 823	81,1%	551 959	24,9%	2 608 558	156 224	6,0%
Remunerações do pessoal	2 208 026	70,2%	1 737 990	63,7%	470 036	27,0%	2 096 915	111 110	5,3%
Encargos sobre remunerações do pessoal	487 654	15,5%	378 760	13,9%	108 894	28,8%	438 830	48 824	11,1%
Seguro acidentes de trabalho do pessoal	10 730	0,3%	10 573	0,4%	158	1,5%	11 526	-796	-6,9%
Seguro de saúde do pessoal	40 272	1,3%	38 992	1,4%	1 281	3,3%	41 031	-759	-1,8%
Outros gastos de ação social	2 188	0,1%	34 068	1,2%	-31 880	-93,6%	15 056	-12 868	-85,5%
Outros gastos com o pessoal	15 911	0,5%	12 441	0,5%	3 471	27,9%	5 200	10 711	206,0%
<b>Total</b>	3 146 944	100,0%	2 730 124	100,0%	416 821	15,3%	3 030 295	116 649	3,8%

A Comissão de Fixação de Remunerações dos Titulares dos Órgãos Sociais da OCC eleita pela Assembleia Representativa no dia 5 de março de 2022, conforme disposto na alínea g) do art.º 40.º do Estatuto da OCC (EOCC), no dia 7 de novembro 2022 deliberou a definição, numa base fundamentada e estruturada, de uma tabela de remunerações para os membros do conselho diretivo, conselho jurisdicional, conselho fiscal e o valor das senhas de presença para os membros dos restantes órgãos e comissões estatutárias para o ano de 2023. As remunerações dos Órgãos Sociais são processadas com base no estipulado pela referida Comissão.

## Gastos com os membros dos órgãos da OCC período de ABRIL de 2023

Euros

Membros dos Órgãos Sociais	Vencimento / Senhas de presença	Remunerações 13º mês	Remunerações 14º mês	Encargos s/ remunerações	Seguro acidentes trabalho	Seguro de Doença	Seguro de responsabilidade civil-profissional	Refeições	Deslocações	Estadas	Totais
<b>Bastonária</b>											
Paula Franco (Lisboa)	7 000	583	583	1 821	33	49	48	102			10 219
<b>Subtotal</b>	<b>7 000</b>	<b>583</b>	<b>583</b>	<b>1 821</b>	<b>33</b>	<b>49</b>	<b>48</b>	<b>102</b>			<b>10 219</b>
<b>Conselho Diretivo</b>											
Jorge Barbosa (Braga)	4 600	383	383	1 197	22	49	48	127	511	419	7 739
Cristina Pena Silva (Lisboa)	3 850	321	321	1 002	18	49	48	39			5 647
Manuel Teixeira (Coimbra)	3 850	321	321	737	18	49	48	73		87	5 502
Helena Costa (Braga)	963	80	80	250	18	49	48				1 488
Álvaro Costa (Coimbra)	3 850	321	321	1 002	18	49	48	75	155	87	5 924
Pedro Ferreira (Vila Real)	3 850	321	321	1 002	18	49	48	34			5 642
<b>Subtotal</b>	<b>20 963</b>	<b>1 747</b>	<b>1 747</b>	<b>5 189</b>	<b>113</b>	<b>291</b>	<b>286</b>	<b>348</b>	<b>666</b>	<b>593</b>	<b>31 942</b>
<b>Conselho Fiscal</b>											
Sérgio Pontes (Lisboa)	1 750			355	8	49	14	35			2 211
Raquel Mota Pinto (Porto)	1 100			223	5	49	14	35	224	154	1 804
José António Pereira (Viseu)	1 100			223	5	49	14	15	173		1 579
Mário Guimarães (Braga)											
<b>Subtotal</b>	<b>3 950</b>			<b>802</b>	<b>19</b>	<b>146</b>	<b>42</b>	<b>85</b>	<b>398</b>	<b>154</b>	<b>5 594</b>
<b>Conselho Jurisdicional</b>											
Eugénio Faca (Lisboa)	3 000	250	250	711	14	49	14				4 287
Rita Cordeiro (Setúbal)	1 850	129	129	428	7	49	14				2 606
Mário Cabêda (Porto)	1 850	129	129	428	7	49	14	97	449	154	3 306
Maria Clara Oliveira (Caldas da Rainha)	1 550	129	129	367	7	49	14	27	64		2 336
Luís Caetano (Viseu)	1 550	129	129	367	7	49	14	31	225	77	2 578
<b>Subtotal</b>	<b>9 800</b>	<b>767</b>	<b>767</b>	<b>2 301</b>	<b>44</b>	<b>243</b>	<b>69</b>	<b>154</b>	<b>738</b>	<b>231</b>	<b>15 113</b>
<b>Total</b>	<b>41 713</b>	<b>3 097</b>	<b>3 097</b>	<b>10 112</b>	<b>209</b>	<b>728</b>	<b>444</b>	<b>689</b>	<b>1 802</b>	<b>978</b>	<b>62 869</b>

## Gastos com os membros dos órgãos da OCC período de MAIO de 2023

Euros

Membros dos Órgãos Sociais	Vencimento / Senhas de presença	Remunerações 13º mês	Remunerações 14º mês	Encargos s/ remunerações	Seguro acidentes trabalho	Seguro de Doença	Seguro de responsabilidade civil-profissional	Refeições	Deslocações	Estadas	Totais
<b>Bastonária</b>											
Paula Franco (Lisboa)	7 000	583	583	1 821	32	49	48	143			10 259
<b>Subtotal</b>	<b>7 000</b>	<b>583</b>	<b>583</b>	<b>1 821</b>	<b>32</b>	<b>49</b>	<b>48</b>	<b>143</b>			<b>10 259</b>
<b>Conselho Diretivo</b>											
Jorge Barbosa (Braga)	4 600	383	383	1 197	21	49	48	336	895	628	8 539
Cristina Pena Silva (Lisboa)	3 850	321	321	1 002	18	49	48	54			5 661
Manuel Teixeira (Coimbra)	3 850	321	321	737	18	49	48	183	613	306	6 444
Helena Costa (Braga)	963	80	80	250	18	49	48				1 487
Álvaro Costa (Coimbra)	3 850	321	321	1 002	18	49	48	115	291	387	6 400
Pedro Ferreira (Vila Real)	3 850	321	321	1 002	18	49	48	108	572	389	6 676
<b>Subtotal</b>	<b>20 963</b>	<b>1 747</b>	<b>1 747</b>	<b>5 189</b>	<b>108</b>	<b>291</b>	<b>286</b>	<b>796</b>	<b>2 371</b>	<b>1 710</b>	<b>35 207</b>
<b>Conselho Fiscal</b>											
Sérgio Pontes (Lisboa)	1 750			355	8	49	14				2 176
Raquel Mota Pinto (Porto)	1 100			223	5	49	14	54		154	1 599
José António Pereira (Viseu)	1 100			223	5	49	14		208	77	1 676
Mário Guimarães (Braga)											
<b>Subtotal</b>	<b>3 950</b>			<b>802</b>	<b>18</b>	<b>146</b>	<b>42</b>	<b>54</b>	<b>208</b>	<b>231</b>	<b>5 450</b>
<b>Conselho Jurisdicional</b>											
Eugénio Faca (Lisboa)	3 000	250	250	711	14	49	14	56			4 342
Rita Cordeiro (Setúbal)	1 850	129	129	428	7	49	14				2 606
Mário Cabêda (Porto)	1 850	129	129	428	7	49	14	54	225	271	3 155
Maria Clara Oliveira (Caldas da Rainha)	1 550	129	129	367	7	49	14	26	129		2 399
Luís Caetano (Viseu)	1 550	129	129	367	7	49	14	28	449	164	2 886
<b>Subtotal</b>	<b>9 800</b>	<b>767</b>	<b>767</b>	<b>2 301</b>	<b>42</b>	<b>243</b>	<b>69</b>	<b>163</b>	<b>802</b>	<b>435</b>	<b>15 389</b>
<b>Total</b>	<b>41 713</b>	<b>3 097</b>	<b>3 097</b>	<b>10 112</b>	<b>200</b>	<b>728</b>	<b>444</b>	<b>1 157</b>	<b>3 381</b>	<b>2 376</b>	<b>66 305</b>

## Gastos com os membros dos órgãos da OCC período de JUNHO de 2023

Euros

Membros dos Órgãos Sociais	Vencimento / Senhas de presença	Remunerações 13º mês	Remunerações 14º mês	Encargos s/ remunerações	Seguro acidentes trabalho	Seguro de Doença	Seguro de responsabilidade civil-profissional	Refeições	Deslocações	Estadas	Totais
<b>Bastonária</b>											
Paula Franco (Lisboa)	7 000	583	583	1 821	32	49	48	109			10 225
<b>Subtotal</b>	<b>7 000</b>	<b>583</b>	<b>583</b>	<b>1 821</b>	<b>32</b>	<b>49</b>	<b>48</b>	<b>109</b>			<b>10 225</b>
<b>Conselho Diretivo</b>											
Jorge Barbosa (Braga)	4 600	383	383	1 197	21	49	48	195	834	950	8 659
Cristina Pena Silva (Lisboa)	3 850	321	321	1 002	18	49	48	57			5 664
Manuel Teixeira (Coimbra)	3 850	321	321	737	18	49	48	166	573	749	6 830
Helena Costa (Braga)	481	40	40	125	18	49	48				800
Álvaro Costa (Coimbra)	3 850	321	321	1 002	18	49	48	185	627	670	7 089
Pedro Ferreira (Vila Real)	3 850	321	321	1 002	18	49	48	217	792	871	7 487
<b>Subtotal</b>	<b>20 481</b>	<b>1 707</b>	<b>1 707</b>	<b>5 064</b>	<b>108</b>	<b>291</b>	<b>286</b>	<b>820</b>	<b>2 827</b>	<b>3 240</b>	<b>36 530</b>
<b>Conselho Fiscal</b>											
Sérgio Pontes (Lisboa)	1 750			355	8	49	14	22			2 198
Raquel Moça Pinto (Porto)	1 100			223	5	49	14	63	224	154	1 832
José António Pereira (Viseu)	1 100			223	5	49	14	36	208	77	1 711
Mário Guimarães (Braga)											
<b>Subtotal</b>	<b>3 950</b>			<b>802</b>	<b>18</b>	<b>146</b>	<b>42</b>	<b>120</b>	<b>432</b>	<b>231</b>	<b>5 741</b>
<b>Conselho Jurisdicional</b>											
Eugénio Faca (Lisboa)	3 000	250	250	711	14	49	14	39			4 326
Rita Cordeiro (Setúbal)	1 850	129	129	428	7	49	14				2 606
Mário Cabêda (Porto)	1 850	129	129	428	7	49	14	132	449	322	3 509
Maria Clara Oliveira (Caldas da Rainha)	1 550	129	129	367	7	49	14	25	129		2 399
Luís Caetano (Viseu)	1 550	129	129	367	7	49	14	48	449	154	2 896
<b>Subtotal</b>	<b>9 800</b>	<b>767</b>	<b>767</b>	<b>2 301</b>	<b>42</b>	<b>243</b>	<b>69</b>	<b>245</b>	<b>1 027</b>	<b>476</b>	<b>15 735</b>
<b>Total</b>	<b>41 231</b>	<b>3 057</b>	<b>3 057</b>	<b>9 987</b>	<b>200</b>	<b>728</b>	<b>444</b>	<b>1 294</b>	<b>4 287</b>	<b>3 947</b>	<b>68 231</b>

## Gastos com os membros dos órgãos da OCC ACUMULADO a 30 de junho de 2023

Euros

Membros dos Órgãos Sociais	Vencimento / Senhas de presença	Remunerações 13º mês	Remunerações 14º mês	Encargos s/ remunerações	Seguro acidentes trabalho	Seguro de Doença	Seguro de responsabilidade civil-profissional	Refeições	Deslocações	Estadas	Totais
<b>Bastonária</b>											
Paula Franco (Lisboa)	42 000	3 500	3 500	10 927	250	291	286	851		444	62 048
<b>Subtotal</b>	<b>42 000</b>	<b>3 500</b>	<b>3 500</b>	<b>10 927</b>	<b>250</b>	<b>291</b>	<b>286</b>	<b>851</b>		<b>444</b>	<b>62 048</b>
<b>Conselho Diretivo</b>											
Jorge Barbosa (Braga)	27 600	2 300	2 300	7 181	164	291	286	1 189	3 936	3 505	48 751
Cristina Pena Silva (Lisboa)	23 100	1 925	1 925	6 016	137	291	286	392		122	34 194
Manuel Teixeira (Coimbra)	23 100	1 925	1 925	4 420	137	291	286	940	2 346	2 472	37 842
Helena Costa (Braga)	2 406	1 163	1 163	1 055	137	291	286				6 502
Álvaro Costa (Coimbra)	23 100	1 925	1 925	6 010	137	291	286	778	2 180	2 340	38 971
Pedro Ferreira (Vila Real)	23 100	1 925	1 925	6 010	137	291	286	818	3 515	2 402	40 410
<b>Subtotal</b>	<b>122 406</b>	<b>11 163</b>	<b>11 163</b>	<b>30 691</b>	<b>851</b>	<b>1 746</b>	<b>1 714</b>	<b>4 116</b>	<b>11 977</b>	<b>10 841</b>	<b>206 669</b>
<b>Conselho Fiscal</b>											
Sérgio Pontes (Lisboa)	10 262			2 083	62	291	83	155	216	122	13 275
Raquel Mota Pinto (Porto)	6 600			1 350	39	291	83	299	1 150	611	10 423
José António Pereira (Viseu)	6 194			1 257	39	291	83	130	1 745	224	9 964
Mário Guimarães (Braga)	565			116				37	302		1 020
<b>Subtotal</b>	<b>23 621</b>			<b>4 806</b>	<b>141</b>	<b>873</b>	<b>250</b>	<b>622</b>	<b>3 413</b>	<b>957</b>	<b>34 683</b>
<b>Conselho Jurisdicional</b>											
Eugénio Faca (Lisboa)	18 000	1 500	1 500	4 263	107	291	83	295	229	122	26 390
Rita Cordeiro (Setúbal)	11 100	775	775	2 568	55	291	83	52	321	122	16 142
Mário Cabêda (Porto)	11 100	775	775	2 568	55	291	83	714	2 562	1 680	20 603
Maria Clara Oliveira (Caldas da Rainha)	9 300	775	775	2 203	55	291	83	200	906	108	14 696
Luís Caetano (Viseu)	9 300	775	775	2 219	55	291	83	306	2 495	901	17 201
<b>Subtotal</b>	<b>58 800</b>	<b>4 600</b>	<b>4 600</b>	<b>13 821</b>	<b>328</b>	<b>1 455</b>	<b>417</b>	<b>1 566</b>	<b>6 512</b>	<b>2 933</b>	<b>95 032</b>
<b>Total</b>	<b>246 827</b>	<b>19 263</b>	<b>19 263</b>	<b>60 244</b>	<b>1 571</b>	<b>4 365</b>	<b>2 667</b>	<b>7 155</b>	<b>21 903</b>	<b>15 175</b>	<b>398 432</b>
<b>Assembleia Representativa</b>											
Presidente - Carlos Alexandre	490			99			83	49	89	122	933
Vice-Pres. - Anibal Sousa (*)							83	49	324	122	578
Isabel Ramalho	185			38			83	69	225		600
Rita Marques	285			61			83	69	120	122	739
<b>Açores</b>											
Emanuel Norberto Lourenço Silveira Cordeiro	420			85				19	134		658
Isabel Maria Borges Freitas	420			85				19	165	108	797
<b>Aveiro</b>											
Andreia Raquel Martins Almeida	170			35							205

## Gastos com os membros dos órgãos da OCC ACUMULADO a 30 de junho de 2023

Euros

Membros dos Órgãos Sociais	Vencimento / Senhas de presença	Remunerações 13º mês	Remunerações 14º mês	Encargos s/ remunerações	Seguro acidentes trabalho	Seguro de Doença	Seguro de responsabilidade civil-profissional	Refeições	Deslocações	Estadas	Totais
Arabela Regina Monteiro De Miranda Vilela Linhares	220			45				19	53	108	445
Daniel Filipe Moreira Lopes	220			45				19			284
Joao Luís Morcela Rodrigues Dos Reis	220			49				19		108	396
Pedro Nuno Bastos Lima (*)								19	23		42
Susana Maria Da Costa Neves	170			39				19	32		261
<b>Beja</b>											
Luis Miguel De Carvalho Medeiros	170			35							205
Maria Ana Mourão Sargento	320			65				19		108	512
<b>Braga</b>											
Anabela De Jesus Meireles Teixeira Guimarães	220			45				19		108	392
Eva Maria Ferreira Salgado	220			45				19		108	392
Horacio Manuel De Oliveira Lopes Ferreira	220			51				19	50		340
José Soares Roriz (*)								19			19
Manuel Cruz Gonçalves											
Osvaldo Carlos De Sousa Neves	220			45				19		107	391
<b>Bragança</b>											
Maria João Gonçalves Rodrigues	270			55				19	151	108	603
<b>Castelo Branco</b>											
Antonio Mendes Pinto (*)								19	177		196
Maria Helena Fernandes Lopes	270			59				19	123	214	685
<b>Coimbra</b>											
Cristina Sofia Batanete Frade Freire	270			58				19		107	454
Fernando Emanuel Pimenta Girao	270			55				19	76		420
Silvio Carvalho Vilão	270			58				19	84	107	538
<b>Évora</b>											
Ana Margarida Mochila Melro	170			35							205
Antonio Manuel Dos Santos Nabo	320			65				19	269	107	780
<b>Faro</b>											
Carlos Manuel Pera Nunes	320			70				19	286	108	802
Jose Alberto De Brito Pereira	320			65				19	392	108	904
Lizabete Maria Correia De Sousa Sequeira	320			65				19	217	216	837
<b>Guarda</b>											
Amâncio Fernandes Antunes	270			55				19			344
Rosa Maria Da Silva Dias	270			55				19	117		461

## Gastos com os membros dos órgãos da OCC ACUMULADO a 30 de junho de 2023

Euros

Membros dos Órgãos Sociais	Vencimento / Senhas de presença	Remunerações 13º mês	Remunerações 14º mês	Encargos s/ remunerações	Seguro acidentes trabalho	Seguro de Doença	Seguro de responsabilidade civil-profissional	Refeições	Deslocações	Estadas	Totais
<b>Leiria</b>											
Antonio Cerejo Moreira Caseiro	270			55				19			344
Leonel Mendes Francisco	270			55				19	115		459
Vanda Filipa Da Conceição Sousa	170			35							205
<b>Lisboa</b>											
Ana Filipa Coelho Xavier De Basto Aguiar De Sá	320			65				19		107	511
Ana Margarida Luís Apolinário	170			35							205
Ana Paula de Assunção de Matos Borlido Martins	320			65				19	73	108	585
Antonio De Jesus Nunes	320			65				19		107	511
Bruno José Quelhas Henriques Pereira	320			65				19			404
Daniel Pedro De Matos Albuquerque	320			65				19	47	107	558
Dulce Cristina Ribeiro Pereira	270			55				19	199	107	650
Lídia Isabel Ferreira Vieira	320			65				19	233		637
Maria Diotilde Jesus Mateus Videira De Araújo	270			55				19		106	450
Maria José De Almeida (*)											
Maria Teresa Eva Das Neves	320			65				19	73	107	584
Mónica Sofia Duarte Marçal	320			65				19	17	107	528
Nelson Alexandre Ferreira	320			65				19		108	512
Paulo Alberto Vieira Correia Gomes	170			35							205
Pedro Miguel Baptista Pinheiro (*)								19		107	126
Rui Manuel Machado Ferreira	320			66				19	73	107	585
Vítor Alexandre Lopes Pereira Vicente	320			65				19		107	511
Vítor Lino Soares Martins (*)								19	228	108	355
<b>Madeira</b>											
Ana Margarida Brazão Escórcio	420			85				19	138	216	879
João Manuel Dos Ramos	420			85				19	138	216	879
<b>Portalegre</b>											
Maria Do Carmo Alves Dos Santos Pão Alvo	270			55				19	173	214	731
Paulo Alexandre Vivas Castanho											
<b>Porto</b>											
António Jorge Gomes De Azevedo	170			35				19			224
Bruno Alexandre Da Rocha Silva	170			35				19			224
Carlos Alexandre Quelhas Martins	170			40				19	29		258
Fernanda Ferreira Miranda De Freitas	170			35				19			224
Júlia Paula Da Silva Jardim Martins	170			47				19			236



## Gastos com os membros dos órgãos da OCC ACUMULADO a 30 de junho de 2023

Euros

Membros dos Órgãos Sociais	Vencimento / Senhas de presença	Remunerações 13º mês	Remunerações 14º mês	Encargos s/ remunerações	Seguro acidentes trabalho	Seguro de Doença	Seguro de responsabilidade civil-profissional	Refeições	Deslocações	Estadas	Totais
Patrícia Daniela Rodrigues Dias Esteves	170			35				19			224
Paulo Jorge Seabra Dos Anjos	170			35				19			224
Rosa Branca Pinto Areias	170			35				19			224
Rui Jorge Saavedra Magalhães	170			35				19			224
Rui Marcelo Lima De Oliveira Santos	170			40				19			229
Sara Manuela Miranda Pinto Cruz	170			40				19			229
Vitor Manuel Silva Oliveira	170			35							205
<b>Santarém</b>											
Ana Margarida Rodrigues Silvestre	270			56				19	184	107	637
Carlos Manuel Boavida Ferreira	270			56				19	175		520
Manuel Joaquim Borralho Ramalho	270			55				19		108	452
<b>Setúbal</b>											
Alfredo De Jesus Alves (*)								19	29	107	155
Ana Margarida Ferreira Traquino	320			65				19	47	107	558
Carla Isabel Marques Pereira	320			67				19	282		688
Carlos Augusto Cordeiro De Sousa	320			65				19		108	512
Manuel Anastácio Teles De Matos	320			65				19	47	107	558
Maria Lúcia Bárbara Quendera	320			65				19	29	107	540
<b>Viana Do Castelo</b>											
António José Dos Prazeres Faria Luciano	220			45				19		107	391
Maria Deolinda Rufino Viana Correia (*)								19		106	125
<b>Vila Real</b>											
Antonio Carlos Gomes Dias	220			45				19	68		352
Maria João Pinto Borges	170			36							206
<b>Viseu</b>											
Angélica Maria De Jesus Franco Fernandes	270			55				19			344
Paulo Jorge Dos Santos Marques (*)											
<b>Subtotal</b>	<b>19 060</b>			<b>3 937</b>			<b>333</b>	<b>1 553</b>	<b>5 506</b>	<b>5 199</b>	<b>35 589</b>
<b>Total</b>	<b>265 887</b>	<b>19 263</b>	<b>19 263</b>	<b>64 182</b>	<b>1 571</b>	<b>4 365</b>	<b>3 000</b>	<b>8 708</b>	<b>27 409</b>	<b>20 374</b>	<b>434 021</b>

Notas:

- 1) A imputação do gasto referente ao seguro de responsabilidade civil dos órgãos estatutários tem em consideração os limites de indemnização previstos na apólice de seguro no âmbito de responsabilidade de cada órgão estatutário.
  - 2) No segundo trimestre de 2023, foram registadas despesas em trânsito nomeadamente relativas à assembleia representativa realizada a 25 de março de 2023, incluindo correções, não incluídas no relatório do primeiro trimestre de 2023.
- (\*) Membro da Assembleia Representativa que prescinde de remuneração.

Na Assembleia Representativa realizada no dia 25 de março de 2023, tomaram posse os seguintes representantes, ambos pelo círculo eleitoral de Lisboa:

- Bruno José Quelhas Henriques Pereira (CC n.º 80 682) para o lugar de Susana Pereira (CC n.º 92 043);
- Ana Paula Borlido (CC n.º 91 027) para o lugar de Pedro Roque (CC n.º 59 031).

Estiveram presentes ou representados, 85 Representantes, fizeram-se representar os seguintes membros:

- Manuel Cruz Gonçalves, CC n.º 29 982, pelo círculo eleitoral de Braga;
- Paulo Alexandre Vivas Castanho, CC n.º 1 013, pelo círculo eleitoral de Portalegre.

Lisboa, 14 de julho de 2023

O Conselho Diretivo

Bastonária	Vice-presidente	Vogal	Vogal	Vogal	Vogal	Vogal
						
Paula Franco	Joaquim Barbosa	Ana Cristina Silva	Manuel Teixeira	Helena Costa	Álvaro Costa	Pedro Nuno Ferreira