



# Relato Integrado Intercalar

**JANEIRO A SETEMBRO 2024**

15 OUTUBRO 2024

## Índice

Nota prévia	3
Referencial contabilístico de preparação das demonstrações financeiras	5
Relato de atividades/gestão	7
Entrada em vigor do novo Estatuto da OCC	8
Novos Órgãos Sociais da OCC	10
Acesso à profissão de Contabilista Certificado	11
Formação "Boas práticas segundo o novo Estatuto"	13
Compromisso Pagamento Pontual	15
Conferências	16
Medidas de apoio profissional e social aos membros	19
Medidas de apoio aos futuros membros	23
Representações OCC	26
Indicadores de atividade	27
Relato financeiro	35
Balanço em 30/09/2024	36
Demonstração das alterações nos fundos patrimoniais do período de 01/01 a 30/09/2024	39
Demonstração dos fluxos de caixa do período findo em 30/09/2024	40
Tesouraria do período de 2024	41
Investimentos	47
Demonstração dos resultados por naturezas do período findo em 30/09/2024	48
Rendimentos	49
Gastos	54

## Nota prévia

A Ordem dos Contabilistas Certificados, adiante designada por OCC ou Ordem, é uma pessoa coletiva de direito público, criada pelo Decreto-Lei n.º 452/99, de 5 de novembro, que aprovou o Estatuto da Câmara dos Técnicos Oficiais de Contas, alterado pelo Decreto-Lei n.º 310/09, de 26 de outubro, pela Lei n.º 139/2015, de 7 de setembro, que transforma a Ordem dos Técnicos Oficiais de Contas em Ordem dos Contabilistas Certificados e altera o respetivo Estatuto, e pelas Leis n.º 119/2019, de 18 de setembro, Lei n.º 12/2022, de 27 de junho, Lei n.º 24-D/2022, de 30 de dezembro e Lei n.º 68/2023, de 7 de dezembro. A Ordem representa os profissionais que, nos termos dos Estatutos e demais disposições legais aplicáveis, exercem a atividade profissional de contabilista certificado.

Como referido na alínea "E) As Contas da Ordem – transparentes, rigorosas, criteriosas" do capítulo XI. "Atividades e Projetos para 2024" do plano de atividades e orçamento para 2024, "Transparência nos procedimentos, rigor no controlo das despesas e critério na alocação dos recursos, foram três promessas alcançadas assim que tomámos posse e continuarão sempre a ser os pilares da nossa gestão.

Com base na estratégia e compromisso acima referidos, manteremos sempre a total transparência, rigor e critérios de eficiente alocação dos recursos da Ordem. Prestaremos atempadamente contas, com base num relato financeiro e de atividades/gestão com vertentes sociais e ambientais e alocaremos os nossos melhores recursos e esforços no reforço da qualidade da informação financeira e de atividades/gestão.". A publicação dos relatos intercalares trimestrais permite aos contabilistas certificados e à sociedade em geral um conhecimento e acompanhamento global e aprofundado das contas da Ordem, permitindo através da ampla disponibilização, um total escrutínio das atividades desenvolvidas.

*"Transparência nos procedimentos,  
rigor no controlo das despesas  
e critério na alocação dos recursos,  
foram três promessas alcançadas assim  
que tomámos posse e continuarão sempre  
a ser os pilares da nossa gestão..."*

A total clareza de processos na divulgação de informação económico-financeira da instituição é um cunho indissociável do atual Conselho Diretivo, tendo em vista garantir a saúde financeira da instituição.

Neste contexto, é fundamental a manutenção de uma gestão eficaz de todos os recursos humanos, financeiros e materiais existentes na Ordem, implicando uma reavaliação constante e atenta de todos os procedimentos, sempre numa perspetiva de melhoria contínua.

A Ordem, enquanto associação pública profissional é, nos termos da alínea h) do n.º 1 do artigo 2.º do Código dos Contratos Públicos, uma entidade adjudicante sujeita às regras da contratação pública. Desta forma, a Ordem pretende cumprir escrupulosamente as normas de contratação pública, permitindo uma melhor gestão e otimização das suas finanças.

Advertimos que apenas as demonstrações financeiras anuais estão sujeitas a revisão legal de contas, pelo que as demonstrações financeiras intercalares apresentadas não se encontram auditadas.

Com efeito, o Relatório e Contas com referência a 31 de dezembro de 2023 foi devidamente auditado e emitida Certificação Legal das Contas não modificada, sem reservas, tendo sido discutido e aprovado com 84 votos a favor e 1 abstenção, em sede Assembleia Representativa Ordinária realizada nos dias 15 e 16 de março, no auditório da representação da Ordem no Porto.

O Relato Financeiro Intercalar que se apresenta respeita ao período compreendido entre 1 de janeiro e 30 de setembro de 2024.

*O Relato Financeiro Intercalar que se apresenta respeita ao período compreendido entre 1 de janeiro e 30 de setembro de 2024.*

## Referencial contabilístico de preparação das demonstrações financeiras

No âmbito do Sistema de Normalização Contabilística (SNC), com as disposições previstas no Decreto-Lei n.º 98/2015, de 2 de junho, que alterou o Decreto-Lei n.º 158/2009, de 13 de julho, e o Decreto-Lei n.º 36-A/2011, de 9 de março, a Ordem aplica a Norma Contabilística e de Relato Financeiro para Entidades do Setor Não Lucrativo (NCRF-ESNL) do SNC, publicada no Diário da República, 2.ª série, de 29 de julho de 2015, através do Aviso n.º 8259/2015.

O disposto no ponto 2.3 da NCRF-ESNL refere que *“Sempre que esta Norma não responda a aspetos particulares que se coloquem a dada entidade em matéria de contabilização ou relato financeiro de transações ou situações, ou a lacuna em causa seja de tal modo relevante que o seu não preenchimento impeça o objetivo de ser prestada informação que, de forma verdadeira e apropriada, traduza a posição financeira numa certa data e o desempenho para o período abrangido, a entidade deve recorrer, tendo em vista tão-somente a superação dessa lacuna, supletivamente e pela ordem indicada:*

- a) Às NCRF e Normas Interpretativas (NI);
- b) Às Normas Internacionais de Contabilidade, adotadas ao abrigo do Regulamento n.º 1606/2002, do Parlamento Europeu e do Conselho, de 19 de julho;
- c) Às Normas Internacionais de Contabilidade (IAS) e Normas Internacionais de Relato Financeiro (IFRS), emitidas pelo IASB, e respetivas interpretações (SIC e IFRIC).”.

De forma a cumprir o estipulado no ponto 2.3 da NCRF-ESNL, a OCC aplica supletivamente a NCRF 8 – Ativos não Correntes Detidos para Venda e Unidades Operacionais Descontinuadas, por considerar que esta aplicação melhora a leitura e a compreensibilidade das demonstrações financeiras por parte dos seus utilizadores, na medida

em que a quantia escriturada do ativo objeto de aplicação desta norma não será recuperada pelo uso, mas antes através da respetiva alienação.

Apesar da IAS 34 intitulada "Relato Financeiro Intercalar" não ser de aplicação obrigatória à OCC, entendemos que algumas das suas prescrições são consideradas úteis em termos de orientação para a prestação de contas intercalar (trimestrais e semestral).

De acordo com o parágrafo 20 da IAS 34, em relação os períodos em que se exige que as demonstrações financeiras intercalares sejam apresentadas é definido na alínea a) que o período comparativo da demonstração da posição financeira (balanço) no fim do período intercalar corrente deverá ser o do fim do ano financeiro imediatamente precedente. No que concerne à demonstração dos resultados estabelece o mesmo parágrafo 20 da IAS 34, na sua alínea b) que o comparativo a incluir é o relativo ao período intercalar comparável do ano financeiro imediatamente precedente. Em relação à demonstração dos fluxos de caixa, a alínea d) do parágrafo 20 da IAS 34 prevê a apresentação da demonstração dos fluxos de caixa cumulativamente para o ano financeiro corrente até à data do relato intercalar, com uma demonstração comparativa para o período comparável desde o início do ano até à data, do ano financeiro imediatamente precedente. Apesar disso, e numa perspetiva dinâmica de cruzamento com a informação vertida no balanço, no Relato Integrado Intercalar, do período de janeiro a setembro 2024, a OCC apresentou a demonstração dos fluxos de caixa com o comparativo do fim do ano financeiro de 2023.

Por último, referir que as políticas contabilísticas adotadas são consistentes com as utilizadas na preparação das demonstrações financeiras anuais do período findo em 31 de dezembro de 2023, as quais se encontram descritas no Anexo.

*Apesar da IAS 34 intitulada "Relato Financeiro Intercalar" não ser de aplicação obrigatória à OCC, entendemos que algumas das suas prescrições são consideradas úteis em termos de orientação para a prestação de contas intercalar (trimestrais e semestral).*

# Relato de atividades/gestão



## Entrada em vigor do novo Estatuto da OCC

O novo Estatuto da Ordem dos Contabilistas Certificados (EOCC) entrou em vigor no dia 1 de março, na sequência da publicação da Lei n.º 68/2023, de 7 de dezembro. É um documento que reforça as competências dos contabilistas certificados, pelo que, a data da sua entrada em vigor, representa um marco histórico para a profissão.

Reforço do justo impedimento; consagração da obrigação de cumprimento da formação e contratação de seguro profissional como requisitos para o exercício da profissão; melhor regulação das sociedades de contabilidade, sociedades multidisciplinares e sociedades profissionais de contabilistas certificados; maior articulação com a Autoridade Tributária na nomeação do contabilista certificado; são algumas das alterações essenciais constantes do diploma que passou a vigorar desde 1 de março de 2024.

A vigência do novo Estatuto obriga à alteração de praticamente todos os regulamentos e a mudanças na estrutura orgânica da Ordem. Nesse sentido, e após discussão pública iniciada a 11 de janeiro, a Assembleia Representativa (AR) ordinária da Ordem dos Contabilistas Certificados (OCC), reunida na tarde de 15 de março, nas instalações da Ordem, no Porto, aprovou por expressa maioria as propostas de alterações a 8 regulamentos apresentadas pelo Conselho Diretivo e os mesmos entraram em vigor no final de março e princípio de abril (à exceção do Regulamento de Inscrição, que entrou em vigor no dia 1 de julho de 2024).

Os 8 regulamentos aprovados são:

- Regulamento da Formação Profissional Contínua;
- Regulamento Disciplinar;
- Regulamento do Seguro de Responsabilidade Civil Profissional;
- Regulamento das Sociedades Profissionais de Contabilistas Certificados, Sociedades de Contabilidade e Sociedades Multidisciplinares;
- Regulamento do Fundo de Solidariedade Social dos Contabilistas Certificados;
- Regulamento de Taxas e Emolumentos;
- Regulamento de Inscrição, Estágio e Exames Profissionais;
- Regulamento Eleitoral.





Um mês e um dia após a entrada em vigor do novo estatuto da Ordem dos Contabilistas Certificados (na sequência da publicação da Lei n.º 68/2023, de 7 de dezembro, que alterou o EOCC), já tinham sido publicados em «Diário da República» os oito regulamentos que estiveram sujeitos a discussão pública.

No dia 18 de março, foi publicado o Regulamento Eleitoral e a 28 de março o Regulamento da Formação Profissional Contínua; o Regulamento Disciplinar; o Regulamento do Fundo de Solidariedade Social e o Regulamento de Taxas e Emolumentos.

No dia 1 de abril, foram publicados os últimos três: Regulamento das Sociedades Profissionais, Sociedades de Contabilidade e Sociedades Multidisciplinares; Regulamento do Seguro de Responsabilidade Civil Profissional e Regulamento de Inscrição, Estágio e Exame Profissionais. O Regulamento de Inscrição, Estágio e Exame Profissionais entrou em vigor no dia 1 de julho de 2024.

#### **8 regulamentos PUBLICADOS:**

- *Regulamento da Formação Profissional Contínua;*
- *Regulamento Disciplinar;*
- *Regulamento do Seguro de Responsabilidade Civil Profissional;*
- *Regulamento das Sociedades Profissionais de Contabilistas Certificados, Sociedades de Contabilidade e Sociedades Multidisciplinares;*
- *Regulamento do Fundo de Solidariedade Social dos Contabilistas Certificados;*
- *Regulamento de Taxas e Emolumentos;*
- *Regulamento de Inscrição, Estágio e Exames Profissionais;*
- *Regulamento Eleitoral.*

## Novos Órgãos Sociais da OCC

No dia 20 de março de 2024, o Presidente da Mesa da Assembleia Geral Eleitoral da Ordem dos Contabilistas Certificados convocou a Assembleia Geral Eleitoral da Ordem dos Contabilistas Certificados, para eleição dos Órgãos Sociais da Ordem dos Contabilistas Certificados para o quadriénio de 2025 a 2028. que se realizou no dia 21 de junho de 2024. Paula Franco foi reeleita Bastonária com 97,3% dos votos, o Conselho de Supervisão registou 96,8% dos votos, o Conselho Jurisdicional e o Conselho Fiscal 97% dos votos e foram eleitos 84 representantes.

No dia 2 de julho de 2024, pelas 17H, no Pavilhão Carlos Lopes, em Lisboa, realizou-se a tomada de posse dos novos órgãos sociais da Ordem dos Contabilistas Certificados, eleitos para o mandato 2025-2028, com cerca de 700 convidados.

No dia 3 de julho, dia seguinte após a tomada de posse dos órgãos sociais, foi realizada a Assembleia Representativa, no auditório de Lisboa, para eleição da Mesa da Assembleia Representativa, apreciação da nomeação dos membros do Conselho Diretivo e deliberação da proposta de regulamento de remunerações dos membros dos órgãos sociais da OCC.

No dia 10 de julho, na sede da Ordem em Lisboa, decorreu a cerimónia de tomada de posse do Conselho Diretivo e Provedor dos Destinatários dos Serviços. Nesta cerimónia, foi apresentado também o Presidente do Conselho de Supervisão da Ordem para o mandato 2025-2028.



## Acesso à profissão de Contabilista Certificado

Com a entrada em vigor do novo Estatuto da Ordem dos Contabilistas Certificados, o Conselho Diretivo prontamente elaborou a proposta de Regulamento de Acesso à Profissão que, após exaustiva discussão pública, mereceu a aprovação em sede de Assembleia Representativa. O Regulamento aprovado, promovia pela eliminação de barreiras e agilização de procedimentos, através da criação de três vias de acesso à profissão, redução do período de estágio, eliminação da análise exaustiva dos currículos dos candidatos e eliminação da exigência de unidades curriculares específicas.

Abriu-se, desta forma, o leque de possibilidades e de critérios para aceder a uma profissão que continuará a ser exigente, rigorosa e de interesse público.

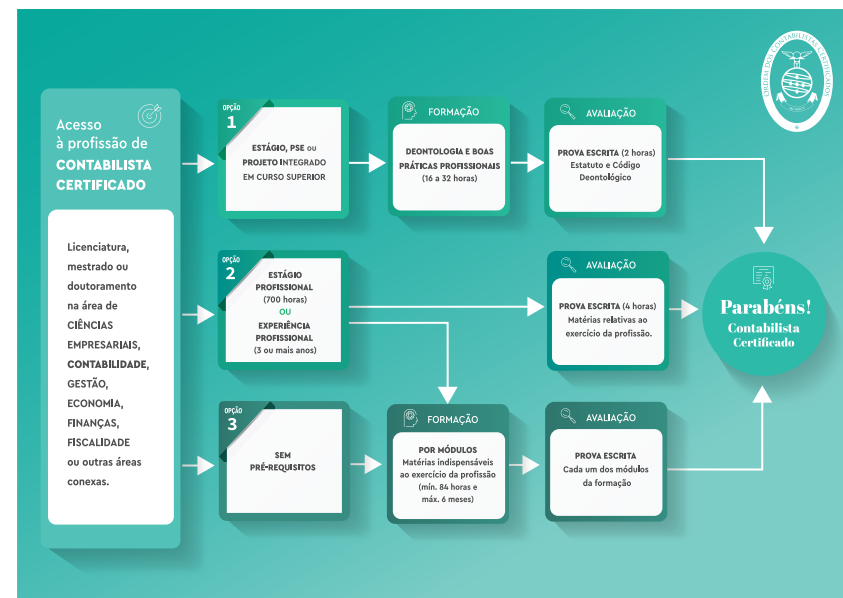
Nesse sentido e no sentido de eliminar procedimentos burocráticos, a Ordem disponibilizou o Portal da inscrição que permite a formalização online das candidaturas aos três novos modelos de acesso.

Os primeiros cursos para a formação sobre matérias de ética e deontologia para a primeira opção e para o primeiro módulo da terceira opção, tiveram início no dia 9 de setembro. O primeiro exame escrito sobre matérias éticas e deontológicas realiza-se a 26 de outubro de 2024 e o exame para a segunda opção (Estágio profissional (700 horas) | Experiência profissional (3 ou mais anos)) está marcado para 19 de outubro de 2024.

São os seguintes, os três modelos de acesso:

- 1.ª opção – Estágio/PSE ou projeto integrado em curso superior, protocolado com a OCC;
- 2.ª opção – Estágio profissional (700 horas) | Experiência profissional (3 ou mais anos);
- 3.ª opção – Formação modular.

No dia 26 de julho de 2024 o Conselho Diretivo deliberou, com efeitos imediatos, que todos os valores pagos pelos candidatos com processo de inscrição em curso ao abrigo das novas regras estatutárias, são devolvidos aos mesmos até final de setembro de 2024, e que todos



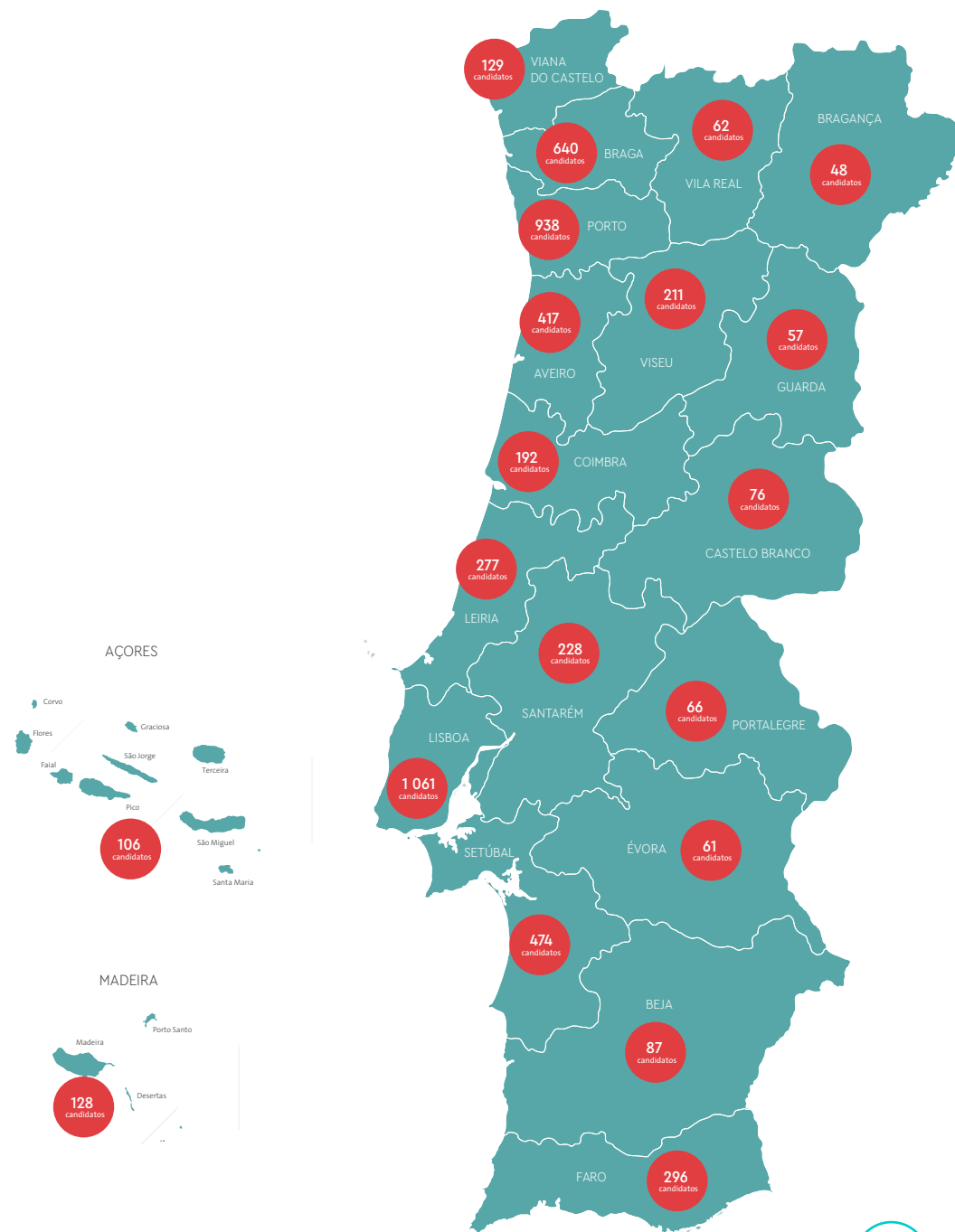
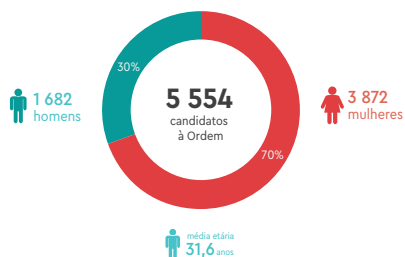
os processos de inscrição recebidos na Ordem a partir dessa data e até ao final de julho de 2025 ficam isentos de qualquer pagamento. Assim, todos os atuais e futuros candidatos ficam isentos do pagamento de quaisquer quantias relativas ao processo de inscrição até julho de 2025, data em que se reapreciará o impacto desta medida. Esta deliberação, recomendada e suportada pelo Conselho de Supervisão, visa eliminar quaisquer barreiras aos candidatos que por insuficiência ou carência económica não conseguissem aceder à profissão de contabilista certificado, promovendo-se assim para que todos os interessados habilitados para o efeito, possam entrar no processo de acesso à profissão.

O valor devolvido aos candidatos, com processo de inscrição ao abrigo das novas regras estatutárias, até 30 de setembro de 2024, foi de 482.500 euros, tendo abrangido cerca de 2.204 candidatos.

Com a entrada em vigor do novo Estatuto da Ordem dos Contabilistas Certificados e alteração das regras de acesso à profissão, bem como atendendo à crescente reputação, dignificação e valorização da profissão, a Ordem deparou-se com um grande fluxo de pedidos de inscrição, algo que muito nos alegra e entusiasma para a futura sustentabilidade da nossa profissão.

Dados estatísticos perfil dos membros estagiário

Designação	Número
Número candidatos femininos	3 872
Número candidatos masculinos	1 682
Candidatos opção 1	2 876
Candidatos opção 2	218
Candidatos opção 3	2 460
<b>Número total de candidatos</b>	<b>5 554</b>
<b>Média de idade</b>	<b>31,6 anos</b>



## Formação “Boas práticas segundo o novo Estatuto”

A Ordem promoveu, a nível nacional, entre 23 de setembro e 18 de outubro, o terceiro ciclo de formação eventual de 2024, desta feita subordinado ao tema «Boas práticas segundo o novo estatuto», com cerca de 17 mil os participantes.

O novo Regulamento de Formação Profissional Contínua, aprovado na Assembleia Representativa realizada no dia 15 de março, entre outras novidades, prevê a possibilidade do Conselho Diretivo deliberar a obrigatoriedade de determinada formação profissional contínua.

Nesse sentido e conforme previsto no Regulamento de Formação Profissional Contínua da Ordem dos Contabilistas Certificados, mais concretamente no art.º 1.º, n.º 2 do art.º 4.º e n.º 3 do art.º 5.º, caso se considere fundamental para o exercício da profissão, pode o Conselho Diretivo deliberar a obrigatoriedade de uma formação profissional contínua ou matéria formativa, para todos os contabilistas certificados com inscrição ativa na Ordem e que exerçam a atividade profissional de contabilista certificado nos termos previstos do art.º 10.º do Estatuto da Ordem dos Contabilistas Certificados.

Esta obrigatoriedade pretende garantir que todos os profissionais habilitados ao exercício da profissão estejam dotados de conhecimentos ou aptidões técnicas que se entendam como indispensáveis ao exercício da profissão, pautado pelos mais elevados padrões de excelência e qualidade. Esta é a única forma de se garantir o adequado exercício da profissão, ao abrigo do princípio da competência profissional.

Neste sentido, o Conselho Diretivo da Ordem dos Contabilistas Certificados deliberou a obrigatoriedade da formação profissional contínua subordinada ao tema «Boas práticas segundo o novo Estatuto.» pois é indispensável um conhecimento das novas regras que alteraram o paradigma da nossa profissão.

Tendo em vista o esclarecimento cabal de um conjunto de dúvidas relacionadas com a obrigatoriedade da formação à luz do novo Estatuto e do novo regulamento da for-



mação profissional contínua, no dia 5 de setembro, a Bastonária da OCC, realizou uma sessão de esclarecimento sobre o tema.

No dia 10 de outubro a Ordem disponibilizou, nas modalidades plug-in e e-learning, a formação «Boas práticas segundo o novo Estatuto», especialmente destinada aos membros que não frequentaram as sessões presenciais. O objetivo é o de sempre: aprimorar os necessários conhecimentos dos contabilistas certificados sobre matérias fundamentais para o exercício da profissão.

## Compromisso Pagamento Pontual

A Ordem viu renovado, para o ano de 2024, o diploma de membro do «Compromisso Pagamento Pontual», juntando-se assim a cerca de 2500 empresas e organizações de todo o país e dos mais diversos setores de atividade, que cumprem os requisitos para a atribuição do diploma. Estas empresas e organizações reforçam, desta forma, o compromisso de pagarem dentro dos prazos estipulados, potenciando por esta via a competitividade da economia e protegendo o emprego.

O «Compromisso Pagamento Pontual» é uma iniciativa da Associação Cristã de Empresários e Gestores (ACEGE), da Confederação Empresarial de Portugal (CIP), da Associação Portuguesa da Indústria Farmacêutica (APIFARMA), do IAPMEI – Agência para a Competitividade e Inovação, do Banco Santander e da OCC, que se associou a esta iniciativa em fevereiro de 2020.



## Conferências

Data	Local	Conferência
16/01	Benedita	As empresas e os contabilistas como parceiros estratégicos - desafios e oportunidades
14/03	Leiria	IV Congresso Internacional de Contabilidade Pública (CICP)
15/04	Bragança	As empresas e os contabilistas como parceiros estratégicos - desafios e oportunidades
16/04	Amarante	As empresas e os contabilistas como parceiros estratégicos - desafios e oportunidades
23/04	Leiria	XXIX Conferência de Fiscalidade e Contabilidade
08/05	Lisboa	Sessão PRR - Mecanismo Nacional Anticorrupção - Partilha de boas práticas nos Fundos Europeus
13/05	Braga	Novos desenvolvimentos no relato de sustentabilidade e sua garantia
23/05	Lisboa	O IVA em Angola
27/05	Lisboa	O Relato de sustentabilidade no Mediterrâneo - The Mediterranean ESG Framework
12/06	Santarém	Gestão das atividades agrícola e silvícola - As empresas e os contabilistas como parceiros estratégicos
20/09	Lisboa	Dia do Contabilista   O futuro presente da profissão

### Conferência: «As empresas e os contabilistas como parceiros estratégicos - desafios e oportunidades» Benedita | 16 janeiro

«As empresas e os contabilistas como parceiros estratégicos – desafios e oportunidades» foi o tema da conferência promovida a 16 de janeiro, no Centro Cultural Gonçalves Sapinho, na Benedita (Alcobaça). Tratou-se de uma organização da Junta de Freguesia da Benedita e da Câmara Municipal de Alcobaça, em parceria com a Ordem.

### Conferência: «As empresas e os contabilistas como parceiros estratégicos - desafios e oportunidades» Bragança | 15 abril

A Ordem, em parceria com a Associação Comercial, Industrial e Serviços de Bragança (ACISB) e a Associação Empresarial do Distrito de Bragança (NERBA), organizou a 15 de abril, em Bragança, a conferência «Desafios e oportunidades – as empresas e os contabilistas como parceiros estratégicos».

### Conferência: «As empresas e os contabilistas como parceiros estratégicos - desafios e oportunidades» Amarante | 16 abril

Amarante acolheu, a 16 de abril, no Centro Cultural da cidade do Tâmega, uma conferência para aprofundar a indispensável parceria entre duas faces da mesma moeda: contabilistas certificados e empresários. A organização esteve a cargo da Ordem, em parceria com a Associação Empresarial de Amarante, a Câmara Municipal de Amarante e o Centro Cultural de Amarante.



**XXIX Conferência de Fiscalidade e Contabilidade Leiria | 23 abril**

A Ordem dos Contabilistas Certificados (OCC) e a Escola Superior de Tecnologia e Gestão do Instituto Politécnico de Leiria (ESTG/IPL) organizaram a XXIX Conferência de Fiscalidade e Contabilidade, subordinada, este ano, ao tema «O exercício da profissão de contabilista e as alterações ao OE/2024». O evento decorreu a 23 de abril, na ESTG/IPL, em Leiria.

**Conferência «Partilha de boas práticas nos fundos europeus» Lisboa | 8 maio**

O Mecanismo Nacional Anticorrupção (MENAC), a Estrutura de Missão «Recuperar Portugal» e a Academia PRR, organizaram, a 8 de maio, no Auditório António Domingues de Azevedo, em Lisboa, uma sessão pedagógica PRR, dedicada a analisar a «Partilha de boas práticas nos fundos europeus». O evento contou com a intervenção de uma consultora da Ordem.

**Conferência: «Novos desenvolvimentos no relato de sustentabilidade e sua garantia» Braga | 13 maio**

A Ordem, a EEG da Universidade do Minho (UM), a ESG do Instituto Politécnico do Cávado e do Ave (IPCA), o ISCAP do Instituto Politécnico do Porto (IPP) e a ESTG do Instituto Politécnico de Viana do Castelo (IPVC), organizaram a 13 de maio, no Campus de Gualtar, em Braga, uma conferência subordinada ao tema «Novos desenvolvimentos no relato de sustentabilidade e sua garantia». Participaram reputados especialistas internacionais.

**Conferência: «O IVA em Angola» Lisboa | 23 maio**

A Ordem e o Instituto de Direito Económico, Financeiro e Fiscal (IDEFF) organizaram, a 23 de maio, no auditório António Domingues de Azevedo, em Lisboa, uma conferência subordinada ao tema «O IVA em Angola».



**Conferência: «O relato de sustentabilidade: no Mediterrâneo» Lisboa | 27 maio**

«O relato de sustentabilidade no Mediterrâneo – The Mediterranean ESG Framework» foi o tema da conferência que a Federation of Mediterranean Certified Accountants (FCM), em colaboração com a Ordem, promoveu a 27 de maio, no auditório António Domingues de Azevedo, em Lisboa. A Ordem assumiu a presidência da FCM no final do ano passado, na pessoa de Nelson Ferreira, assessor da bastonária.

**Conferência OCC/CAP: «Gestão das atividades agrícola e silvícola - as empresas e os contabilistas como parceiros estratégicos» Santarém | 12 junho**

A Ordem e a Confederação dos Agricultores de Portugal (CAP) organizaram, a 12 de junho, e pelo 14.º ano consecutivo, no Auditório do Centro Nacional de Exposições e Mercados Agrícolas (CNEMA), em Santarém, a conferência anual subordinada ao tema «Gestão das atividades agrícola e silvícola – as empresas e os contabilistas como parceiros estratégicos.»

**Dia do Contabilista: «O futuro presente da profissão» Lisboa | 20 setembro**

No passado dia 21, Dia de S. Mateus, celebrou-se o Dia do Contabilista. Para comemorarmos a data, no dia 20, tivemos uma fantástica conferência dedicada a debater e refletir sobre a nossa profissão. Para tal, nas várias sessões, abordou-se o novo paradigma profissional promovido pelas recentes alterações ao Estatuto da Ordem dos Contabilistas Certificados; O problema da sustentabilidade, atração e retenção de talento na profissão; bem como, as novas tendências do Mercado e economia; Liderança e performance na profissão; e Marketing e liderança na profissão. Antes das intervenções propriamente ditas, foi cumprido um minuto de silêncio em memória das vítimas dos incêndios que assolaram o país, num dia em que foi decretado luto nacional.



## Medidas de apoio profissional e social aos membros

Mantemos o objetivo no equilíbrio económico e financeiro sustentável das contas, conseguido com esforço adicional de manutenção da maior contenção dos gastos, garantido o foco fundamental da prestação do melhor serviço aos membros. O controlo das despesas é um processo em reavaliação permanente no sentido de melhorar a eficácia na utilização dos recursos existentes, todos eles utilizados em prol dos membros e da valorização da profissão.

No atual contexto económico e social fortemente influenciado pelas variáveis exógenas conhecidas, a Ordem mantém a prioridade nas medidas de apoio social e profissional, de forma a mitigar as dificuldades que muitos dos seus membros estejam a conhecer ou possam vir a sentir, e reforçar a sua capacitação em termos profissionais, para que os contabilistas certificados reúnam as necessárias condições para intensificarem o interesse e a fé pública da profissão.

As medidas de apoio aos membros acarretaram um elevado esforço financeiro para a Ordem. Contudo, através de uma gestão criteriosa, de uma rigorosa definição de prioridades e gestão eficiente, é possível a implementação e manutenção das mesmas.

As medidas de apoio profissional e social são as seguintes:

### I) Disponibilização gratuita dos manuais de formação

Todos os manuais e materiais de apoio às formações, após o começo das mesmas, ficam disponíveis na área reservada do membro. Para além dos materiais de 2024, foram também disponibilizados todos os manuais referentes às formações realizadas desde 2018. Esta medida pretende potencializar o estudo e desenvolvimento profissional de todos os contabilistas certificados.

**II) Reforço da plataforma de formação à distância e rede de internet da Ordem**

Querendo melhorar ainda mais a qualidade dos serviços da Ordem, a plataforma de formação à distância (e-learning) foi reforçada para propiciar a todos os formandos uma melhor experiência formativa, mais interativa, pedagógica e amigável. Paralelamente, a rede de internet da Ordem também foi reforçada, dando mais velocidade e melhores condições de comunicação entre os contabilistas certificados e os técnicos que lhes prestam apoio.

**III) Fortalecimento do fundo de solidariedade da Ordem**

Em momentos de crise, em que a celeridade nas decisões é fundamental para a eficiência das mesmas, o prazo para deliberação de todos os pedidos de apoio ao fundo de solidariedade da Ordem foi reduzido, sendo o mais curto possível.

**IV) Formação gratuita**

Desde 1 de janeiro de 2023, todos os modelos formativos online existentes na OCC (CC-clix, e-learning, plug-in, Reuniões Livres e Descomplicar na Hora), tornaram-se gratuitos para todos os contabilistas certificados com inscrição ativa na Ordem.

No período de 1 de janeiro a 30 de setembro registaram-se 102.454 inscrições na formação on-line que representa um valor de 3.278.528 euros, tendo como base os valores existentes desta formação em dezembro de 2022.

**Formação à distância de janeiro a setembro de 2024**

Tipo Formação	Número de inscritos	Valor
Descomplicar na hora	5 248	167 936 €
e-Learning	27 970	895 040 €
PLUG-IN	69 236	2 215 552 €
<b>TOTAL</b>	<b>102 454</b>	<b>3 278 528 €</b>



### V) Coleção Essencial 2024

A Ordem apresentou, pelo oitavo ano consecutivo, o conjunto dos quatro manuais e uma adenda de apoio ao preenchimento das mais importantes declarações tributárias do nosso calendário fiscal.

A exemplo de anos anteriores, a «Coleção Essencial 2024» dá conta das mais recentes alterações legislativas e contempla igualmente novas informações que têm como objetivo complementar e aprofundar as matérias tratadas.

A «Coleção Essencial» é mais uma ferramenta que a Ordem disponibiliza e que visa auxiliar o trabalho dos contabilistas certificados no cumprimento das obrigações declarativas.

- IVA – Manual de preenchimento da declaração periódica e anexos;
- IRS – Manual de preenchimento da declaração modelo 3;
- IES – Manual de preenchimento da declaração IES e taxonomias;
- IRC – Manual de preenchimento da declaração modelo 22.
- ICE – Manual/Adenda ICE – Incentivo à capitalização das Empresas.

Os manuais em papel ficaram disponíveis na sede da Ordem e nas representações da Ordem desde o dia 10 de abril.

### VI) Guias Práticos do contabilista certificado

«12 meses, 12 guias» é o mote desta iniciativa que a Ordem disponibiliza na última quarta-feira de cada mês desde janeiro de 2023.

Práticos e interativos, estes guias pretendem compilar tudo o que precisa de saber sobre temas de grande pertinência para o exercício profissional.

Janeiro: «Estatuto do residente não habitual»

Fevereiro: «Heranças»

Março: «Cessação do contrato de trabalho»

Abril: «ICE – Incentivo à capitalização das empresas»

Mai: «Tributação em sede de IRC das entidades do setor não lucrativo»



Junho: «Insolvência e recuperação de empresas»

Julho: «Regime da transparência fiscal»

Agosto: «Formação profissional»

Setembro: «Procedimento de injunção»

### VII) Agenda do Contabilista 2024

Para que melhor possa planificar o seu trabalho e as suas obrigações, a Ordem disponibilizou uma ferramenta que, acreditamos, é de grande utilidade: a Agenda do Contabilista 2024. As agendas foram expedidas, ainda em 2023, a pedido, para a morada dos Contabilistas Certificados que consta na base de dados da Ordem.

Esta Agenda vai muito além de um mero calendário e de uma compilação de contactos da Ordem e das suas representações. Nesta ferramenta estão incluídas as datas das principais obrigações fiscais e informações úteis de carácter técnico, devidamente acompanhadas pelos respetivos exemplos práticos.

No dia 21 de fevereiro de 2024, foi publicado um documento com as informações atualizadas com base na Lei n.º 82/2023, de 29 de dezembro, atendendo que as informações úteis constantes na Agenda do Contabilista 2024, entre as páginas 14 e 29, tiveram por base a proposta do Orçamento do Estado (OE) para 2024 (de outra forma não seria possível disponibilizar a agenda aos membros ainda no final de 2023).

### VIII) Reuniões livres disponíveis no Spotify

Desde 22 de fevereiro de 2024, já existe a possibilidade de ver e ouvir as reuniões livres na plataforma *Spotify*. A Ordem disponibiliza através deste meio, em formato podcast, o conteúdo integral das reuniões livres das quartas-feiras.

O *Spotify* é o serviço de streaming de música mais popular e usado do mundo e foi lançado oficialmente a 7 de outubro de 2008.





## Medidas de apoio aos futuros membros

### I) TOConline Ensino

No dia 9 de setembro de 2020, foi disponibilizado o *TOConline* Ensino, gratuito (mediante a celebração de protocolo de colaboração, existindo atualmente 90 protocolos ativos) para todos os estabelecimentos de ensino profissional, secundário e ensino superior com cursos de formação que permitam o acesso à profissão de contabilista certificado, permitindo assim que todos os estudantes tenham, no seu projeto de simulação empresarial ou idêntica disciplina, uma ferramenta de trabalho que melhor os prepare para o mercado de trabalho, simulando, da forma mais fiável possível, as tarefas diárias de um contabilista certificado.

Para explorar todas as potencialidades do *TOConline* Ensino, aos professores responsáveis pela disciplina em que se utilizará este programa, é disponibilizado gratuitamente um curso de formação *TOConline*.

### II) Curso de Deontologia para Membros Estagiários

A Ordem disponibilizou, entre 5 e 21 de fevereiro de 2024, na plataforma de e-learning o curso de «Deontologia profissional do contabilista certificado – formação para estagiários», para os estagiários que realizaram o exame de avaliação profissional no dia 24 de fevereiro de 2024.

Esta formação, de carácter facultativo, aborda temas que podem ser do interesse do futuro membro, como o enquadramento institucional da profissão, o exercício da atividade de contabilista certificado, o regime jurídico das sociedades de contabilistas e das sociedades profissionais de CC, os direitos e deveres, entre muitos outros tópicos.

The logo for TOConline, featuring the word 'toconline' in a lowercase, sans-serif font. The 'to' is in a teal color, and 'conline' is in a dark grey color.

### III) Jobshop 2024 e Futurália 2024

A Ordem participou, a 7 e a 23 de março, respetivamente, na Jobshop 2024 e na Futurália 2024, duas prestigiadas feiras de emprego.

No evento, promovido pelo Instituto Superior de Contabilidade e Administração de Lisboa (ISCAL), participou a bastonária Paula Franco que teve a oportunidade de apresentar, a uma plateia de alunos, os novos critérios de acesso à instituição, na sequência da entrada em vigor, a 1 de março, do novo estatuto da instituição e das profundas modificações introduzidas no regulamento de inscrição, estágio e exame.

Por seu turno, na Feira Internacional de Lisboa (FIL), o palco da maior feira de educação, formação e empregabilidade do país, a palestra, também sobre a temática do acesso, esteve a cargo do diretor Pedro Nuno Ferreira. Para além destas intervenções, a Ordem contou, em ambas as feiras, com um stand, com dois colaboradores em permanência, disponíveis para esclarecer todas as dúvidas que foram surgindo aos participantes. Com estas participações públicas, a Ordem pretende atrair novos talentos para a profissão.

### IV) Sessões de esclarecimento nas Universidades

Entre 7 de março e 5 de junho, foram realizadas 24 sessões de esclarecimento sobre as novas formas de acesso à profissão de contabilista certificado, com a participação de 2.160 estudantes universitários. Genericamente, as sessões de esclarecimento estiveram a cargo do diretor da Ordem Pedro Nuno Ferreira. As sessões de esclarecimento de 16 e 22 de maio, na Universidade Autónoma de Lisboa e no Instituto de Contabilidade e Administração – Universidade de Aveiro (ISCA-UA), respetivamente, foram realizadas pela bastonária Paula Franco.



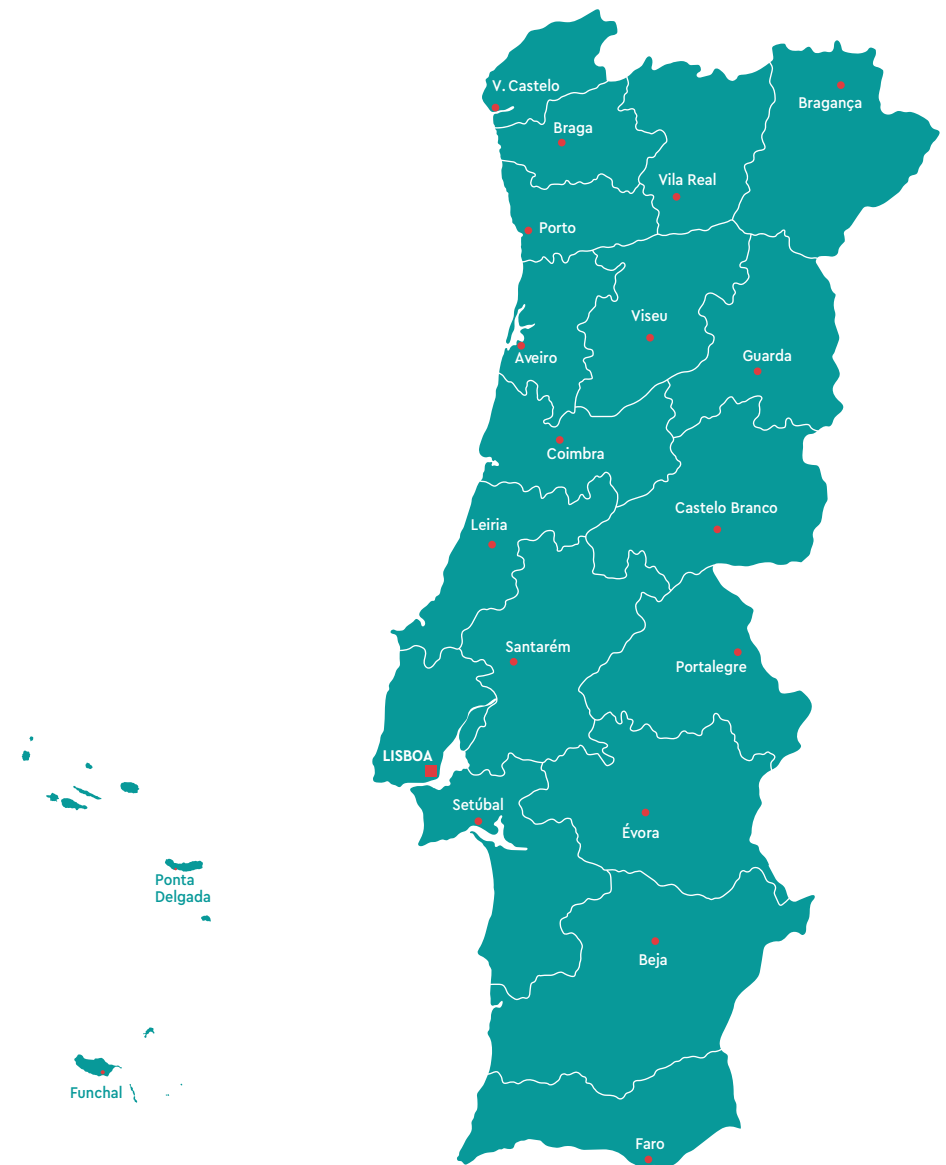
Data	Local	Instituição de ensino	N.º estudantes
07/03	Viana do Castelo	Instituto Politécnico de Viana do Castelo	120
19/03	Porto	Instituto Superior de Contabilidade e Administração do Porto	90
23/03	Lisboa	Futurália	40
26/03	Felgueiras	Instituto Politécnico do Porto	80
10/04	Barcelos	Instituto Politécnico do Cávado e do Ave	250
18/04	Famalicão	Universidade Lusíada	50
19/04	Coimbra	Universidade de Coimbra	30
19/04	Coimbra	Instituto Superior de Contabilidade e Administração do Coimbra	100
23/04	Lisboa	Universidade Autónoma	120
07/05	Portalegre	Instituto Politécnico de Portalegre	60
07/05	S <sup>ta</sup> Maria da Feira	Instituto Superior de Entre o Douro e Vouga	90
08/05	Covilhã	Universidade da Beira Interior	20
08/05	Guarda	Instituto Politécnico da Guarda	60
14/05	Porto	Universidade Lusíada	20
14/05	Santarém	Instituto Politécnico de Santarém	120
15/05	Beja	Instituto Politécnico de Beja	50
16/05	Faro	Universidade do Algarve – Faculdade de Economia	20
16/05	Faro	Universidade do Algarve – Escola Superior de Gestão, Hotelaria e Turismo	320
16/05	Lisboa	Universidade Autónoma (Bastonária)	200
21/05	Tomar	Instituto Politécnico de Tomar	60
20/05	Vila Real	Universidade de Trás-os-Montes e Alto Douro	80
22/05	Viseu	Instituto Politécnico de Viseu	40
22/05	Aveiro	Universidade de Aveiro (Bastonária)	80
05/06	Setúbal	Instituto Politécnico de Setúbal	60
<b>Total</b>			<b>2 160</b>



## Representações OCC

A par com a sede em Lisboa, atualmente a Ordem tem em funcionamento 19 representações nas cidades de Aveiro, Beja, Braga, Bragança, Castelo Branco, Coimbra, Évora, Faro, Funchal, Leiria, Guarda, Ponta Delgada, Portalegre, Porto, Santarém, Setúbal, Viana do Castelo, Vila Real e Viseu.

A existência de representações em todos os distritos do país permite que os contabilistas certificados disponham, perto de si, de todos os serviços da Ordem no apoio à resolução dos mais variados assuntos profissionais. Queremos ainda que estes espaços sirvam não só como locais de formação e apoio aos membros, mas também, que sejam locais de estudo, networking, convívio e de bem-estar.



## Indicadores de atividade

### Departamento de Consultoria Técnica

O Departamento de Consultoria Técnica, responsável pelo apoio em matérias fiscais e contabilísticas, informando, esclarecendo, interpretando e apoiando os membros através de conteúdos tecnicamente rigorosos, independentes, tempestivos e de fácil compreensão, no 3.º trimestre de 2024, apresentou valores muito positivos e superiores ao período homólogo de 2023. Mais concretamente, neste trimestre, tivemos mais atendimentos presenciais, telefónicos e questões escritas respondidas. Paralelamente, conseguimos diminuir o tempo de resposta e diminuir o número de chamadas não atendidas do call center, através do recrutamento e formação de quatro novos técnicos. Conseguiu-se também, diminuir o tempo médio de resposta via PastaCC, passando agora a três dias corridos, algo que há uns anos se pensaria ser impossível.

Esclarecimentos técnicos	2021	2022	2023	3T2023	3T2024
Atendimento presencial	355	635	824	127	187
Atendimento telefónico	43 549	31 571	29 054	6 168	8 157
Questões escritas respondidas	20 314	19 473	20 636	4 090	4 720

TOConline	2021	2022	2023	3T2023	3T2024
Atendimento presencial	18	38	46	5	4
Atendimento telefónico	25 067	28 689	31 738	5 549	5 981
Questões escritas respondidas	22 859	27 834	32 818	6 385	8 580
Pedidos de subscrição de licenciamento	101 568	112 759	127 318	20 009	45 988
Empresas ativas - Novas	34 290	58 127	68 361	16 621	7 270
Empresas ativas - Total	135 951	180 666	221 328	190 759	210 089

Em relação ao TOConline, verificamos também um aumento no número de atendimentos telefónicos e questões escritas respondidas. Este aumento, que infelizmente causou o aumento do tempo médio de resposta e chamadas perdidas no call center, situação à qual já dedicamos os nossos melhores esforços por forma a regularizar a situação e melhorar o atendimento, prende-se com o contínuo crescimento da plataforma junto dos membros. Enquanto que nesta altura, em 2023, tínhamos 190 759 empresas ativas, temos neste trimestre 210 089, um considerável aumento de novas empresas ativas.

### Consultório técnico

# 8 157

Esclarecimentos telefónicos  
(3T 2024)

### TOConline

# 45 988

Pedidos de subscrição  
de licenciamento (3T 2024)

### Departamento Jurídico

O Departamento Jurídico da Ordem, cada vez mais robusto e com uma ação diversificada, em que salientamos o apoio nas áreas de competência estatutária dos contabilistas certificados e em matéria de contencioso tributário, quando comparando este terceiro trimestre com o trimestre homólogo de 2023, verificamos que existiram mais atendimentos presenciais e telefónicos, assistindo-se a uma ligeira diminuição do número de questões escritas respondidas, situação que se justifica pela acentuada diminuição de questões recebidas durante o período das férias fiscais e contributivas.

Esclarecimentos técnicos	2021	2022	2023	3T2023	3T2024
Atendimento presencial	39	59	95	14	21
Atendimento telefónico	6 515	4 215	4 951	1 201	1 248
Atendimento a não membros	733	512	544	137	115
Questões escritas respondidas	8 304	6 183	7 235	2 621	2 196

Salientamos o trabalho do contencioso tributário que a cada trimestre, desenvolve mais ações de apoio aos membros, nas mais variadas matérias de atuação dos contabilistas certificados. O feedback e satisfação dos membros para com este serviço é de assinalar, sendo hoje, um serviço indispensável no exercício da profissão de contabilista certificado.

Departamento  
Jurídico  
**2 196**  
Questões escritas respondidas  
(3T 2024)

### Departamento Disciplinar

O departamento disciplinar, em sintonia plena com o Conselho Jurisdicional, são o principal garante que os incumprimentos éticos e deontológicos profissionais, são sancionados por forma a se assegurar que os contabilistas certificados com a inscrição em vigor e em exercício das funções, representam um inequívoco sinónimo de qualidade e excelência, desempenhando funções de interesse público.

Esclarecimentos técnicos	2021	2022	2023	3T2023	3T2024
Atendimento presencial	41	85	86	29	25
Atendimento telefónico	7 049	4 936	4 479	1 047	1 438
Atendimento a não membros	1 098	870	858	212	273
Questões escritas respondidas	4 075	4 388	4 421	594	817

Participações disciplinares	2021	2022	2023	3T2023	3T2024
Recebidas	476	419	360	51	68
Analisadas	490	395	354	31	68
Remetidas ao Conselho Jurisdicional	260	214	112	27	68
Deliberações do Conselho Jurisdicional	478	427	75	35	68

Neste trimestre, verificamos que o atendimento aos membros aumentou, registando-se mais atendimentos telefónicos e questões escritas respondidas, a diminuição do número de atendimentos presenciais não tem expressão significativa. Simultaneamente, comparando com o trimestre homólogo de 2023, verificamos que foram recebidas mais participações disciplinares, tendo mais sido também analisadas, remetidas e deliberadas pelo Conselho Jurisdicional.

Estaremos atentos ao longo do próximo trimestre para melhor percebermos o motivo do aumento das participações disciplinares recebidas, podendo haver duas leituras, que o aumento está relacionado com o aumento das infrações éticas e/ou deontológicas dos contabilistas certificados ou que está relacionado com a maior consciência, conhecimento e exigência no cumprimento dos deveres éticos e deontológicos entre pares.

### Departamento Disciplinar

# 68

Participações analisadas  
(3T 2024)



### Serviço de Mediação

Neste último trimestre, o Serviço de Mediação, respeitando o período de férias fiscais e contributivas, não procedeu a notificações no mês de agosto. Fruto natural dessa pausa, a pendência dos processos aumentou um pouco, no entanto, sem nunca se ter diminuído a eficácia das conciliações alcançadas. Ainda assim, neste último trimestre e em comparação com o trimestre homólogo de 2023, registou-se mais participações recebidas, conflitos solucionados e também questões reencaminhadas para o Departamento Disciplinar.

A par com o aumento das participações disciplinares recebidas, o aumento das participações, é algo à qual daremos a nossa maior atenção, monitorizando a sua tendência e motivos no último trimestre deste ano de 2024.

Esclarecimentos técnicos	2021	2022	2023	3T2023	3T2024
Atendimento presencial	22	88	68	16	17
Atendimento telefónico	3 243	2 658	2 182	510	721
Atendimento a não membros	491	461	444	94	159
Questões escritas respondidas	283	0	0	0	0

Participações	2021	2022	2023	3T2023	3T2024
Recebidas	804	728	687	177	195
Solucionadas	565	565	562	112	145
Reencaminhadas para o Dep. Disciplinar	256	184	106	18	45

Por fim, sublinhamos o considerável aumento no número de atendimentos telefónicos a membros que passou de 510 para 721 num ano. Este aumento, entende-se como muito positivo e é um sinal claro do aumento do trabalho deste serviço junto dos membros que continuam a avaliar o serviço como extremamente positivo e útil.

Mediação  
**145**  
Participações solucionadas  
(3T 2024)

### Formação Profissional Contínua

A formação profissional contínua é e será sempre a melhor ferramenta para o desenvolvimento pessoal e profissional dos contabilistas certificados. A formação profissional contínua é e será sempre também, uma base fundamental do trabalho e serviços prestados pela Ordem dos Contabilistas Certificados.

Formação presencial contínua	2021	2022	2023	3T2023	3T2024
<b>Conferências</b>					
N.º de sessões	18	23	11	2	1
Formandos presenciais*	0	2 288	2 538	663	316
Formandos <i>streaming</i> *	19 979	38 629	15 391	1 475	678
<b>Congressos</b>					
N.º de eventos	2	1	1	0	0
Formandos presenciais*	2 280	8 094	29	0	0
Formandos <i>streaming</i> *	3 564	34 605	0	12	0
<b>Formação presencial - Em sala</b>					
N.º de sessões	13	34	73	2	5
Formandos*	530	2 636	2 489	63	145
<b>Formação presencial - Eventual</b>					
N.º de sessões	1	3	4	1	1
Formandos presenciais*	6 950	28 336	50 682	4 235	6 021
Formandos à distância*	40 175	Nd	Nd	0	0
<b>Formação presencial - Personalizada TOConline</b>					
N.º de sessões	71	101	84	9	12
Formandos presenciais*	243	284	243	18	64
<b>Formação presencial - Personalizada SAF-T</b>					
N.º de sessões	5	0	0	0	0
Formandos presenciais*	12	0	0	0	0
<b>Formação presencial - Reuniões livres</b>					
N.º de sessões	0	329	403	104	95
Formandos presenciais*	0	10 983	10 172	2 073	1 984
<b>Formação presencial - Iniciação, mig. e sup. TOConline</b>					
N.º de sessões	18	0	0	0	0
Formandos presenciais*	96	0	0	0	0
<b>Formação online - E-Learning</b>					
N.º de sessões	132	88	129	26	29
Formandos*	8 375	26 679	39 734	8 017	5 862
<b>Formação online - Plug-in</b>					
N.º de sessões	151	196	285	44	79
Formandos <i>streaming</i> *	12 855	20 726	47 006	7 306	13 352
<b>Formação online - Reuniões Livres</b>					
Número de sessões	53	46	43	9	9
Formandos*	868 808	496 706	322 798	49 892	48 828
<b>Formação online - Reuniões Livres Açores</b>					
Número de sessões	10	3	0	0	0
Formandos*	16 316	1 925	0	0	0
<b>Formação online - Reuniões Livres Madeira</b>					
Número de sessões	4	2	0	0	0
Formandos*	5 950	913	0	0	0

Formação  
**188 790**  
Número total de formandos  
(3T 2024)

Formação presencial contínua	2021	2022	2023	3T2023	3T2024
<b>Formação online - Reuniões Livres TOConline</b>					
N.º de sessões	21	21	20	4	4
Formandos*	88 531	52 332	31 610	3 105	5 162
<b>Formação online - Personalizada TOConline</b>					
N.º de sessões	20	4	9	0	5
Formandos*	1 068	11	17	0	13
<b>Formação online - Personalizada SAF-T</b>					
N.º de sessões	3	0	0	0	0
Formandos*	10	0	0	0	0
<b>Formação online - Descomplicar na Hora</b>					
N.º de sessões	109	94	103	10	11
Formandos*	10 280	14 543	12 113	1 062	996
<b>Formação online - Iniciação, mig. e sup. TOConline</b>					
N.º de sessões	20	24	40	0	2
Formandos*	1 068	2 353	3 145	0	223
<b>Formação online - CCclix</b>					
Horas de formação visualizadas	Nd	23 295	12 482	458 119	109 324
Número de acessos	Nd	38 805	649 685	20 892	14 883
Número de formandos	Nd	10 705	26 824	250 086	105 146
<b>Total</b>					
<b>Sessões de formação</b>	651	969	1 205	210	253
<b>Formandos presenciais</b>	10 111	128 152	66 353	7 052	8 530
<b>Formandos streaming</b>	63 718	625 110	471 814	320 943	180 260
<b>Total - Formandos</b>	73 829	753 262	538 167	327 995	188 790

\* inclui contabilistas certificados e não contabilistas certificados

No último trimestre e quando comparando ao mesmo trimestre do período homólogo de 2023, verificamos um aumento no número de formações e formandos em formato de sala presencial. Sublinhamos também, de forma positiva, o aumento do número das formações e formandos nas formações Plug-In.

Por outro lado e numa vertente negativa, registamos a diminuição do número de formandos nas sessões de formação E-Learning e nas Reuniões Livres em formato presencial. Ao passo que o abandono do formato E-Learning vemos como algo positivo, entendendo que a vertente pedagógica deste formato é menos eficaz que num formato onde exista bilateralidade na interação entre formando e formador, lamentamos a diminuição nas Reuniões Livres em formato presencial pois além do aspeto presencial, entendemos que a vertente social deste formato é muito importante no reforço da união entre colegas. De forma negativa, vemos também a diminuição no número de formandos e horas de formação visualizadas no CCclix, iremos melhor analisar os conteúdos e os dados analíticos da plataforma por forma a desenvolver mais e melhores vídeos de formação.

Avaliação formação

95%

Muito bom e bom  
(3T 2024)

### Departamento de Comunicação e Imagem

Somos uma porta de informação técnica, na área da contabilidade, fiscalidade e demais matérias relacionadas com a profissão. Somos, uma entidade altamente reputada na elaboração e disponibilização de informação aos contabilistas certificados e demais interessados. Quando comunicamos, atendemos sempre à necessidade da mensagem, à sua composição e à forma como melhor a podemos transmitir aos nossos interlocutores, por forma a que a nossa comunicação seja altamente eficiente.

Comunicação e imagem	2021	2022	2023	3T2023	3T2024
Seguidores redes sociais	114 221	127 286	120 581	137 386	149 468
Visualizações <i>YouTube</i> - acumulado	5 092 344	5 309 931	6 267 370	5 992 917	7 755 426
Referências imprensa	1 729	1 457	1 439	372	201

Nesse sentido e tendo em consideração a nossa missão e finalidades, como sempre, neste último trimestre, mantemos uma estratégia de comunicação focada nos contabilistas certificados e na contabilidade. Assim, sublinhamos de forma muito positiva o aumento no número de seguidores nas redes sociais, passando, num ano, de 137 386 para 149 468, são mais 12 182 seguidores num ano. Sublinha-se também o contínuo aumento das visualizações dos conteúdos da Ordem no seu canal de *YouTube*, perfazendo, atualmente, umas 7 755 426 visualizações. No tocante às referências media, a diminuição verificada é resultado do período de férias fiscais deste trimestre em que, naturalmente, as notícias na área da contabilidade e fiscalidade diminuem substancialmente.

### Redes sociais

# 149 468

Seguidores  
(3T 2024)

### Departamento de Sistemas de Informação

No último trimestre, verificaram-se indicadores aos quais se devem dar a maior relevância. Mais concretamente, o novo site que continua em desenvolvimentos e melhorias e que, apesar de ainda estar longe do que se pretende, alcançou neste trimestre, 1 548 448 acessos, um número fantástico e que mostra o quão utilizado tem sido por parte de todos os interessados. Ademais, sublinhamos com extrema alegria, o aumento do número de mensagens colocadas na Pasta CC, que passou de 17 153 para 25 716 num ano, tendo, este aumento, sido acompanhado com uma redução do tempo médio de resposta que passou de 3,8 dias para 3 dias corridos.

Sistemas de informação	2021	2022	2023	3T2023	3T2024
Acessos ao sítio da internet	8 035 861	8 084 940	7 143 271	1 186 197	1 548 448
Acessos com autenticação	2 546 145	2 951 437	1 868 866	199 307	161 186
Questões colocadas na Pasta CC	85 790	102 783	107 132	17 153	25 716

Um grande projeto informático que a Ordem tem levado a cabo, prende-se com a reformulação, reestruturação e reforço de todos os seus sistemas de segurança informática. Ao longo dos últimos meses, o DSI tem levado a cabo um conjunto de tarefas e trabalhos que reforçam, significativamente, os procedimentos e ferramentas de cibersegurança da Ordem. Este projeto, menos visível junto dos membros, permite que a Ordem solidifique as suas barreiras, garantido assim uma maior proteção aos dados da instituição e dos membros.

Pasta CC  
**3 dias**  
 Tempo médio de resposta  
 (3T 2024)

RELATO INTEGRADO INTERCALAR | JANEIRO A SETEMBRO 2024

# Relato financeiro

ORDEM DOS CONTABILISTAS CERTIFICADOS, 2024

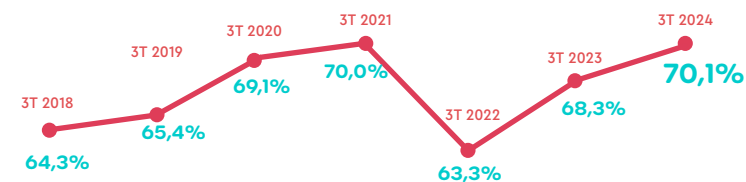
## Balanço em 30/09/2024

Euros

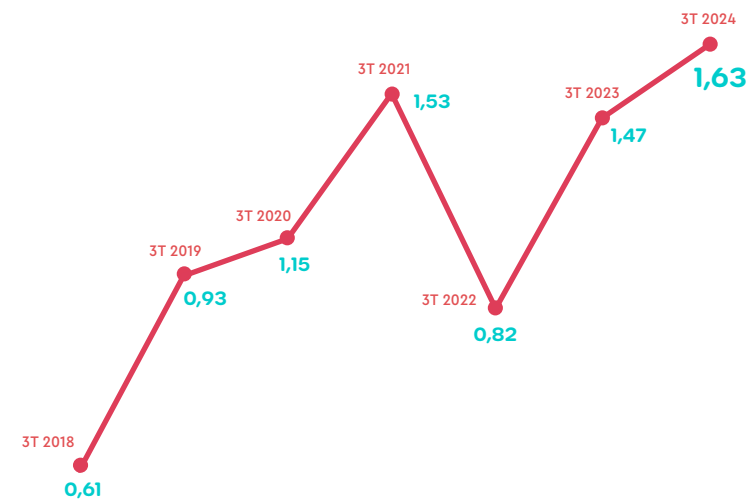
Rubricas	30/09/2024*	31/12/2023
<b>ATIVO</b>		
<b>Ativo não corrente</b>		
Ativos fixos tangíveis	21 736 266	22 058 486
Bens do património histórico e cultural	297 828	292 328
Ativos Intangíveis	1 495 387	1 644 128
Outros créditos e ativos não correntes	30 625	30 625
Subtotal	23 560 105	24 025 567
<b>Ativo corrente</b>		
Inventários	26 494	26 913
Créditos a receber	2 729	18 382
Estado e outros entes públicos	74 159	30 446
Membros	2 390 381	1 980 699
Diferimentos	1 060 353	916 641
Outros ativos correntes	385 144	290 397
Ativos não correntes detidos para venda	1 500 285	1 500 285
Caixa e depósitos bancários	6 384 960	5 001 311
Subtotal	11 824 505	9 765 073
<b>Total do ativo</b>	<b>35 384 610</b>	<b>33 790 641</b>
<b>FUNDOS PATRIMONIAIS E PASSIVO</b>		
<b>Fundos patrimoniais</b>		
Fundos	23 706 652	20 815 817
Resultados transitados		-1 119 340
Reservas fundo de solidariedade social	250 000	13 066
Outras variações nos fundos patrimoniais	20 000	20 000
Subtotal	23 976 652	19 729 543
Resultado líquido do período	832 548	4 247 109
<b>Total dos fundos patrimoniais</b>	<b>24 809 200</b>	<b>23 976 652</b>
<b>Passivo</b>		
<b>Passivo não corrente</b>		
Financiamentos obtidos	3 321 462	3 395 954
Subtotal	3 321 462	3 395 954
<b>Passivo corrente</b>		
Fornecedores	373 594	585 361
Estado e outros entes públicos	454 453	495 331
Financiamentos obtidos	165 990	365 990
Diferimentos	4 105 434	3 084 719
Outros passivos correntes	2 154 479	1 886 634
Subtotal	7 253 949	6 418 034
<b>Total do Passivo</b>	<b>10 575 410</b>	<b>9 813 988</b>
<b>Total dos fundos patrimoniais e do passivo</b>	<b>35 384 610</b>	<b>33 790 641</b>

\*Não auditado

### Rácio Autonomia Financeira



### Rácio Liquidez Geral





De seguida apresenta-se a posição da rubrica "diferimentos" do ativo e do passivo, a 30/09/2024 e 31/12/2023.

Euros

Diferimentos	30/09/2024*	31/12/2023
<b>Ativos</b>		
<b>Gastos a reconhecer</b>		
Remunerações Órgãos sociais	11 068	
Material de economato	27 660	28 941
Contratos de manutenção software	41 973	70 106
<b>Outros</b>		
Medalhas OCC	395 158	399 792
Livro da Contabilidade	211 243	211 243
Quotizações de Organizações Internacionais	58 174	
Serviços de alojamento informático (Hosting)	11 850	11 850
Seguro de responsabilidade civil CC	60 833	60 833
Seguro de doença	111 673	70 780
CCCLIX	15 888	15 985
Licenciamento Blackboard-eLearning	76 178	21 146
Licenciamento SAFT-PT	10 250	
Seguros diversos	18 885	16 888
Conservação e reparação	1 630	6 333
Renda 1º Maio	545	545
Outros	3 470	1 876
Aluguer de salas	3 875	323
<b>Total do ativo</b>	<b>1 060 353</b>	<b>916 641</b>
<b>Passivos</b>		
<b>Rendimentos a reconhecer</b>		
Licenças TOOnline	3 473 696	3 024 624
Formação, Taxas de Exame a CC, quotas e rendas	631 738	60 095
<b>Total do passivo</b>	<b>4 105 434</b>	<b>3 084 719</b>

\*Não auditado

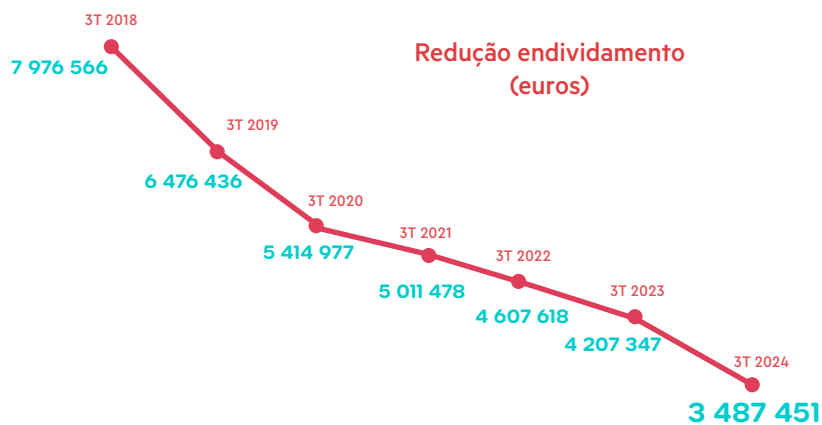
De seguida, apresenta-se a posição da rubrica "Financiamentos obtidos" em 30/09/2024 e a respetiva evolução desde 31/12/2017:

*Euros*

Financiamentos obtidos	31/12/2017	31/12/2018	31/12/2019	31/12/2020	31/12/2021	31/12/2022	Amortização 2022	31/12/2023	Amortização 2023	30/09/2024	Amortização 2024	Amortização 2018-2024
Cartões de crédito	6 162	1 583										6 162
BCP (Caucionada)	496 000											496 000
Santander Totta (caucionada)	850 000											850 000
BPI (caucionada)	500 000											500 000
Leasing BCP (sede)	1 874 361	1 183 418	482 739									1 874 361
Leasing BPI (Av. Al. G. Coutinho - Lisboa)	562 662	527 197	491 143	454 257	416 579	379 197	37 382		379 197			562 662
Tranche BPI (Porto)	1 666 666	1 400 000	1 133 333	866 667	600 000	333 333	266 667	66 667	266 667		66 667	1 666 666
Tranche JESSICA (Porto)	2 000 000	2 000 000	2 000 000	2 000 000	2 000 000	2 000 000		2 000 000		1 866 666	133 334	133 334
BPI (Auditório Lisboa)	2 225 000	2 191 892	2 092 569	1 993 246	1 893 923	1 794 600	99 323	1 695 277	99 323	1 620 785	74 492	604 215
<b>Total</b>	<b>10 180 851</b>	<b>7 304 090</b>	<b>6 199 784</b>	<b>5 314 170</b>	<b>4 910 502</b>	<b>4 507 130</b>	<b>403 372</b>	<b>3 761 944</b>	<b>745 186</b>	<b>3 487 451</b>	<b>274 493</b>	<b>6 693 400</b>

Em relação ao endividamento existente em 31/12/2017 no valor de 10.180.851 euros, até 30 de setembro 2024 foi amortizado montante de 6.693.400 euros, o que corresponde a uma redução de 65,7%. No período compreendido entre 1 de janeiro e 30 de setembro de 2024, os financiamentos obtidos foram amortizados em 274.493 euros, ou seja, 7,3% face a 31/12/2023. Em 30 de setembro de 2024 o valor do endividamento é 3.487.451 euros.

O atual plafond disponível das contas caucionadas é de 1.250.000 euros, sendo que, desde 15 de outubro de 2018 até à presente data, não foi utilizado qualquer montante.



## Demonstração das alterações nos fundos patrimoniais do período de 01/01 a 30/09/2024

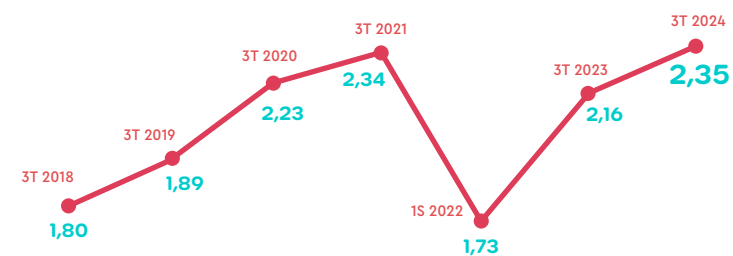
Euros

Descrição dos fundos patrimoniais	Fundos	Resultados transitados	Reservas Fundo solidariedade social	Outras variações de fundos patrimoniais	Resultado líquido do período	Total dos fundos patrimoniais
<b>Posição em 01 de Janeiro de 2024 (ESNL)</b>	20 815 817	-1 119 340	13 066	20 000	4 247 109	23 976 652
Resultado líquido do período de 2023	2 890 835	1 119 340	236 934		-4 247 109	
Resultado líquido do período de 2024 (30 setembro 2024)					832 548	832 548
<b>Posição em 30 de setembro de 2024 (ESNL)*</b>	23 706 652		250 000	20 000	832 548	24 809 200

\*Não auditado

O movimento ocorrido no período compreendido entre 1 de janeiro e 30 de setembro de 2024, respeita ao movimento de aplicação de resultados referente ao período findo em 31 de dezembro de 2023 aprovado na Assembleia Representativa de 15 e 16 de março de 2024, bem como ao resultado líquido obtido respeitante ao período compreendido entre 1 de janeiro e 30 de setembro de 2024.

### Solvabilidade



## Demonstração dos fluxos de caixa do período findo em 30/09/2024

Euros

Rubricas	30/09/2024*	31/12/2023	30/09/2023
<b>Fluxos de caixa de atividades operacionais</b>			
Recebimentos de clientes e membros	19 088 059	23 886 349	17 921 242
Pagamentos a fornecedores	-8 796 669	-15 703 280	-11 834 198
Pagamentos ao pessoal	-5 774 344	-6 236 704	-4 430 380
Caixa geradas pelas operações	4 517 046	1 946 365	1 656 664
Outros recebimentos/pagamentos	-2 487 532	-1 722 759	-1 382 363
<b>Fluxos das atividades operacionais (1)</b>	<b>2 029 514</b>	<b>223 606</b>	<b>274 302</b>
<b>Fluxos de caixa das atividades de investimento</b>			
Pagamentos respeitantes a:			
Ativos fixos tangíveis	-318 026	-317 701	-288 462
Ativos Intangíveis	-98 947	-120 804	-104 717
Recebimentos provenientes de:			
Ativos fixos tangíveis		5 100 236	5 100 236
Juros e rendimentos similares	131 420	281	234
<b>Fluxos das atividades de investimento (2)</b>	<b>-285 552</b>	<b>4 662 013</b>	<b>4 707 291</b>
<b>Fluxos de caixa das atividades de financiamento</b>			
Recebimentos provenientes de:			
Financiamentos obtidos			
Pagamentos respeitantes a:			
Financiamentos obtidos de depósitos bancários	-274 493	-365 990	-274 492
Juros e gastos similares	-85 821	-130 478	-98 793
Financiamentos obtidos de locação financeira		-379 197	-25 290
<b>Fluxos de atividades de financiamento (3)</b>	<b>-360 313</b>	<b>-875 664</b>	<b>-398 575</b>
<b>Varição de caixa e seus equivalentes (1 + 2 + 3)</b>	<b>1 383 649</b>	<b>4 009 955</b>	<b>4 583 017</b>
Caixa e seus equivalentes no início do período	5 001 311	991 356	991 356
Caixa e seus equivalentes no fim do período	6 384 960	5 001 311	5 574 373

\*Não auditado

## Tesouraria do período de 2024

O mapa de tesouraria para 2024 apresentado, contém valores reais no período de janeiro a setembro e, nos restantes meses, valores estimados de acordo com a informação existente à presente data.

Euros

TESOURARIA	Janeiro Real	Fevereiro Real	Março Real	Abril Real	Maió Real	Junho Real	Julho Real	Agosto Real	Setembro Real	Outubro Estimado	Novembro Estimado	Dezembro Estimado	Acumulado
<b>RECEBIMENTOS</b>	5 365 471	1 828 359	1 749 462	2 513 643	1 577 434	1 564 623	8 831 012	1 136 758	2 585 689	2 604 351	2 226 376	2 055 099	34 038 276
Quotas Recebidas	2 143 653	620 821	703 883	1 501 542	461 037	631 224	1 475 673	371 905	818 185	1 386 101	909 130	901 144	11 924 298
Ações Formação	449 107	18 263	25 542	30 074	141 266	4 123	11 153	8 417	426 689	205 025	260 321	11 257	1 591 238
Outras Receitas	1 693 730	1 109 163	956 920	925 010	904 768	867 218	1 406 477	682 794	774 327	949 294	977 904	988 139	12 235 744
Aplicação Financeira (Vencimento)	1 000 000						5 750 000		500 000				7 250 000
Aplicação Financeira (Vencimento)	11 250						113 854		6 316				131 420
Fundo de Pensões	67 732	80 112	63 117	57 017	70 364	62 058	73 854	73 641	60 173	63 931	79 021	154 559	905 576
<b>PAGAMENTOS</b>	3 268 332	3 009 195	2 296 232	1 758 491	1 896 009	1 855 524	8 851 769	1 248 221	2 835 029	2 405 929	2 359 564	2 663 441	34 447 736
Seguros	232 886	232 886	200 140	304 358	281 492	62 943	722 497	2 078	565 094	283 777	289 940	284 390	3 462 482
Fornecedores C/C	860 742	766 682	584 852	554 450	615 169	655 258	1 094 327	240 400	834 431	982 357	584 470	939 861	8 712 998
Fornecedores de Investimentos	67 329	68 556	15 887	29 848	48 897	53 405	54 701	28 385	49 965	140 024	140 024	140 024	837 045
Recursos Humanos/Seg.Social/IRS	577 040	567 757	568 816	572 743	565 094	808 292	821 232	619 117	674 252	662 534	934 428	917 606	8 288 913
Impostos	112 617	169 205	309 052	184 854	194 950	167 273	179 184	170 137	112 912	153 359	192 463	159 412	2 105 418
Pagamentos diversos	20 059	8 057	10 240	8 457	10 088	6 419	5 583	8 049	492 135	71 900	21 900	16 900	679 788
Membros - Fundo Social	10 666	10 666	10 666	10 666	11 219	11 219	11 219	10 878	11 046	11 046	11 046	11 046	131 387
Entregas Fundo Pensões	80 757	80 112	62 867	57 042	70 589	62 058	174 958	73 641	60 173	63 931	79 021	157 281	1 022 427
Financiamentos	8 277	74 944	8 277	8 277	74 944	8 277	8 277	74 944	8 277	8 277	74 944	8 277	365 990
Aplicação financeira	1 250 000	1 000 000	500 000				5 750 000						8 500 000
Outros Gastos Financeiros	47 959	30 331	25 434	27 795	23 567	20 380	29 790	20 592	26 745	28 724	31 328	28 644	341 288
<b>BALANÇO MÊS</b>	2 097 139	-1 180 836	-546 770	755 151	-318 575	-290 901	-20 757	-111 463	-249 339	198 422	-133 189	-608 343	-409 460
Saldo inicial em 01/01/2024:	501 311												
Caixas (Sede e Representações)	10 088	10 880	11 209	10 662	10 513	10 788	11 468	11 926	10 798				
Novo Banco	885	878	870	862	855	847	655	647	640				
Caixa Geral de Depósitos 1	11 204	11 204	11 176	11 176	11 176	11 176	11 176	11 176	10 032				
Caixa Geral de Depósitos 2	908	908	908	908	908	908	908	908	908				
Caixa Geral de Depósitos (Quotas AT)	42 572	42 572	42 572	42 572	42 572	42 572	42 572	42 572	42 572				
Banco Comercial Português 1	1 958 899	779 215	186 884	557 011	93 634	440 901	351 575	197 343	292 878				
Banco Comercial Português 2	87 606	90 637	93 910	96 909	99 677	102 663	105 709	108 750	111 736				
Banco Comercial Português 3	9 349	17 861	24 755	36 114	46 386	55 553	6 335	8 634	5 777				
Banco BPI, SA	91 862	73 535	46 497	22 314	51 698	28 520	104 390	84 995	58 276				
Banco BPI, SA (Conta JESSICA)	91 027	20 749	20 749	20 749	41 583	41 583	41 583	22 445	22 445				
Banco Santander Totta	31 615	37 184	40 487	43 292	47 325	50 650	51 166	49 459	48 945				
Bankinter	262 435	331 990	390 825	783 427	861 094	230 358	268 225	345 444	72 525				
<b>ACUMULADO MÊS</b>	2 598 450	1 417 614	870 844	1 625 996	1 307 421	1 016 519	995 762	884 299	634 960	833 382	700 193	91 851	91 851
<b>Saldo Aplicação Financeira</b>													
Banco Comercial Português		1 000 000	1 000 000	1 000 000	1 000 000	1 000 000							
Bankinter	250 000	250 000	250 000	250 000	250 000	250 000	4 500 000	4 500 000	4 500 000	4 500 000	4 500 000	4 500 000	4 500 000
BPI	4 500 000	4 500 000	4 500 000	4 500 000	4 500 000	4 500 000	1 000 000	1 000 000	1 000 000	1 000 000	1 000 000	1 000 000	1 000 000
CGD			500 000	500 000	500 000	500 000	750 000	750 000	250 000	250 000	250 000	250 000	250 000
<b>Total caixa e depósitos bancários</b>	7 348 450	7 167 614	7 120 844	7 875 996	7 557 421	7 266 519	7 245 762	7 134 299	6 384 960	6 583 382	6 450 193	5 841 851	5 841 851

Tendo em consideração o valor inicial em 1 de janeiro de 2024 dos saldos de caixa e bancos no valor de 5.001.311 euros, que inclui duas aplicações no montante total de 4.500.000 euros, o valor anual previsto de recebimentos é de 34.038.276 euros e o de pagamentos é de 34.447.736 euros (incluído as aplicações financeiras), prevendo-se um saldo final em caixa e bancos, com referência a 31 de dezembro de 2024, no montante de 5.841.851 euros.

Em relação ao valor orçamentado para a tesouraria de 2024 regista-se uma variação de mais 652.651 euros em relação ao período de 1 de janeiro a 30 de setembro de 2024 e uma variação anual de mais 776.533 euros em relação aos valores anuais previstos. No que diz respeito ao período homólogo de 1 de janeiro a 30 de setembro de 2023, a variação da tesouraria em 2024 é de mais 810.587 euros. A variação anual, tendo em conta os valores estimados do período de 1 de outubro a 31 de dezembro de 2024, em relação ao ano de 2023 é de mais 840.540 euros.

Euros

Cash-flow - ORÇAMENTO 2024	Acumulado 2024		Acumulado Orçamento		Acumulado (2024-Orçamento)	
	Setembro	Ano	Setembro	Ano	Setembro	Ano
<b>RECEBIMENTOS</b>	27 152 451	34 038 276	18 703 741	25 217 289	8 448 709	8 820 987
Quotas Recebidas	8 727 923	11 924 298	8 723 874	11 720 250	4 048	204 048
Ações Formação	1 114 634	1 591 238	1 184 913	1 811 516	-70 278	-220 278
Outras Receitas	9 320 408	12 235 744	8 027 050	10 617 386	1 293 358	1 618 358
Aplicação Financeira (Vencimento)	7 250 000	7 250 000			7 250 000	7 250 000
Aplicação Financeira (Juros)	131 420	131 420	105 213	107 935	26 208	23 486
Fundo de Pensões	608 066	905 576	662 692	960 202	-54 626	-54 626
<b>PAGAMENTOS</b>	27 018 801	34 447 736	18 296 228	25 476 768	8 722 573	8 970 968
Seguros	2 604 376	3 462 482	2 522 817	3 356 740	81 559	105 742
Fornecedores C/C	6 206 310	8 712 998	5 910 923	8 293 293	295 387	419 705
Fornecedores de Investimentos	416 972	837 045	965 163	1 286 884	-548 191	-449 839
Recursos Humanos/Seg.Social/IRS	5 774 344	8 288 913	5 626 830	7 963 056	147 514	325 856
Impostos	1 600 184	2 105 418	1 414 256	1 945 351	185 928	160 067
Pagamentos diversos	569 088	679 788	450 182	713 790	118 906	-34 002
Membros - Fundo Social	98 248	131 387	93 509	124 678	4 739	6 709
Entregas Fundo Pensões	722 195	1 022 427	767 904	1 068 137	-45 709	-45 709
Financiamentos	274 493	365 990	274 492	365 990		
Aplicação Financeira (Constituição)	8 500 000	8 500 000			8 500 000	8 500 000
Outros Gastos Financeiros	252 593	341 288	270 152	358 848	-17 560	-17 560
<b>BALANÇO</b>	133 649	-409 460	407 513	-259 479	-273 864	-149 981
<b>ACUMULADO</b>	634 960	91 851	982 309	315 318	-347 349	-223 467
Saldo Aplicação Financeira	5 750 000	5 750 000	4 750 000	4 750 000	1 000 000	1 000 000
Saldo de caixa e depósitos bancários	6 384 960	5 841 851	5 732 309	5 065 318	652 651	776 533

Euros

Cash-flow 2024 / 2023	Acumulado 2024		Acumulado 2023		Acumulado (2024-2023)	
	Setembro	Ano	Setembro	Ano	Setembro	Ano
<b>RECEBIMENTOS</b>	<b>27 152 451</b>	<b>34 038 276</b>	<b>23 713 999</b>	<b>30 336 303</b>	<b>3 438 452</b>	<b>3 701 973</b>
Quotas Recebidas	8 727 923	11 924 298	8 663 456	11 772 071	64 466	152 227
Ações Formação	1 114 634	1 591 238	909 914	1 314 154	204 720	277 084
Outras Receitas	9 320 408	12 235 744	8 477 937	10 997 859	842 471	1 237 884
Venda Imóveis			5 000 000	5 000 000	-5 000 000	-5 000 000
Aplicação Financeira (Vencimento)	7 250 000	7 250 000		250 000	7 250 000	7 000 000
Aplicação Financeira (Juros)	131 420	131 420			131 420	131 420
Fundo de Pensões	608 066	905 576	662 692	1 002 219	-54 626	-96 643
<b>PAGAMENTOS</b>	<b>27 018 801</b>	<b>34 447 736</b>	<b>23 630 981</b>	<b>30 576 348</b>	<b>3 387 820</b>	<b>3 871 388</b>
Seguros	2 604 376	3 462 482	2 244 912	2 952 648	359 463	509 833
Fornecedores C/C	6 206 310	8 712 998	9 636 936	12 812 592	-3 430 626	-4 099 594
Fornecedores de Investimentos	416 972	837 045	393 958	439 282	23 015	397 763
Recursos Humanos/Seg.Social/IRS/FCT	5 774 344	8 288 913	4 430 336	6 236 660	1 344 009	2 052 253
Impostos	1 600 184	2 105 418	902 401	1 161 282	697 783	944 136
Pagamentos diversos	569 088	679 788	90 683	118 926	478 405	560 861
Membros - Fundo Social	98 248	131 387	88 569	120 312	9 678	11 075
Entregas Fundo Pensões	722 195	1 022 427	762 635	1 100 512	-40 440	-78 085
Financiamentos	274 493	365 990	299 783	745 186	-25 290	-379 196
Aplicação Financeira (Constituição)	8 500 000	8 500 000	4 500 000	4 500 000	4 000 000	4 000 000
Outros Gastos Financeiros	252 593	341 288	280 769	388 947	-28 176	-47 658
<b>BALANÇO</b>	<b>133 649</b>	<b>-409 460</b>	<b>83 017</b>	<b>-240 045</b>	<b>50 632</b>	<b>-169 416</b>
<b>ACUMULADO</b>	<b>634 960</b>	<b>91 851</b>	<b>824 373</b>	<b>501 311</b>	<b>-189 413</b>	<b>-409 460</b>
Saldo Aplicação Financeira	5 750 000	5 750 000	4 750 000	4 500 000	1 000 000	1 250 000
Saldo de caixa e depósitos bancários	6 384 960	5 841 851	5 574 373	5 001 311	810 587	840 540

No período de 1 de janeiro a 30 de setembro de 2024 a OCC recebeu 8.727.923 euros de quotas dos seus membros, mais 64.466 euros do que o valor recebido em período homólogo de 2023, estando previsto uma variação anual positiva de 152.227 euros em relação ao ano de 2023.

Em relação ao valor orçamentado de tesouraria, no período de 1 de janeiro a 30 de setembro de 2024, o recebimento das quotas apresenta um desvio de mais 4.048 euros, estando previsto uma variação anual positiva de 204.048 euros em relação ao orçamento.

Relativamente às rubricas da tesouraria de 2024, no período de 1 de outubro a 31 de dezembro, que não sofreram qualquer ajustamento face ao orçamento inicial, o desvio acumulado a setembro é igual ao respetivo desvio acumulado anual.

Da leitura do quadro abaixo depreende-se que, em 30 de setembro de 2024, as dívidas dos membros apresentam um aumento de 431.220 euros (+19,9%) relativamente a 31 de dezembro de 2023, ascendendo a 2.593.792 euros. O



ligeiro abrandamento dos recebimentos das quotas no período de 1 de janeiro a 30 de setembro de 2024 reflete o aumento da dívida de quotas com menos de 6 meses de 234.837 euros (+30,8%), com o maior impacto no desvio total, apesar de inferior ao registado no 1.º semestre de 2024. A dívida com mais de 6 meses também registou um aumento de 116.919 euros (+24,2%) no valor líquido de imparidades. O valor das dívidas dos membros, líquido de imparidades, em 30 de setembro de 2024 apresenta um montante de 2.390.381 euros, superior ao valor de 31 de dezembro de 2023 em 409.681 euros (+20,7%).

Euros

Imparidades acumuladas de acordo com a antiguidade dos valores em dívida	Critério 2024	30-09-2024			Critério 2023	31-12-2023			Variação		
		Dívida total	Perdas por imparidade acumuladas	Dívida líquida		Dívida total	Perdas por imparidade acumuladas	Dívida líquida	Dívida total	Perdas por imparidade acumuladas	Dívida líquida
até 6 meses	0,00	997 772		997 772	0%	762 935		762 935	234 837		234 837
mais de 6 meses	0,10	665 789	66 579	599 210	10%	535 878	53 588	482 290	129 911	12 991	116 919
AT	0,15	876 177	131 427	744 750	15%	838 170	125 726	712 445	38 007	5 701	32 306
Pagamentos faseados	0,10	54 054	5 405	48 649	10%	25 589	2 559	23 030	28 466	2 847	25 619
<b>Total</b>		<b>2 593 792</b>	<b>203 411</b>	<b>2 390 381</b>		<b>2 162 572</b>	<b>181 872</b>	<b>1 980 699</b>	<b>431 220</b>	<b>21 539</b>	<b>409 681</b>

Os recebimentos acumulados de 1 de janeiro a 30 de setembro de 2024 referentes a ações de formação apresentam um valor de 1.114.634 euros, mais 204.720 euros face ao mesmo período de 2023, prevendo-se o recebimento de um valor anual de 1.591.238 euros, mais 277.084 euros que o valor recebido no ano de 2023, e menos 220.278 euros face ao valor orçamentado para 2024, tendo em consideração o calendário de formação previsto para o ano de 2024 em permanente atualização.

O valor dos recebimentos referentes a outras receitas no período de 1 de janeiro a 30 de setembro de 2024, no montante de 9.320.408 euros, regista um aumento de 842.471 euros face ao mesmo período de 2023, prevendo-se um desvio anual de mais 1.237.884 euros. Face ao orçamento no período de 1 de janeiro a 30 de setembro de 2024 verifica-se um aumento de 1.293.358 euros com uma projeção de desvio anual de 1.618.358 euros, sendo a parte relevante do aumento devido ao incremento de faturação de licenças do TOConline.

Em termos de pagamento, no que concerne a seguros, no período de 1 de janeiro a 30 de setembro de 2024 regista-se uma variação face ao período homólogo de mais 359.463 euros, sendo o valor pago de 2.604.376 euros, prevendo-se um aumento anual face ao ano de 2023 de 509.833 euros, impacto do agravamento da apólice referente ao seguro de saúde dos contabilistas certificados.

O valor dos pagamentos a fornecedores entre 1 de janeiro e 30 de setembro de 2024 ascende a 6.206.310 euros, menos 3.430.626 euros face ao mesmo período de 2023 devido sobretudo ao pagamento dos valores em dívida em 31 de dezembro de 2022 em janeiro de 2023, prevendo-se um valor anual de pagamentos de 8.712.998 euros, menos 4.099.594 euros que o valor pago referente a igual período de 2023. Em relação ao orçamento no período de 1 de janeiro a 30 de setembro de 2024, o pagamento a fornecedores apresenta um desvio de mais 295.387 euros, prevendo-se um desvio anual de mais 419.705 euros.

As dívidas a fornecedores em 30 de setembro de 2024 apresentam um valor de 373.594 euros, inferior em 211.767 euros (-36,2%) em relação ao valor registado em 31 de dezembro de 2023 no valor de 585.361 euros.

Em 30 de setembro de 2024, o valor em dívida a fornecedores de investimento (em outros passivos correntes) inclui o valor de 191.033 euros referente ao valor das garantias das obras.

O valor anual a pagar referente ao endividamento (capital) relacionado com os investimentos efetuados, apresenta um valor estimado de 365.990 euros, sendo o valor do período de 1 de janeiro a 30 de setembro de 2024 de 274.493 euros.

Em 2023, após a venda do imóvel da Avenida 24 de julho pelo valor de 5 milhões de euros, e na sequência da consulta ao mercado com o objetivo de obter as melhores condições, junto do BPI foi efetuada uma aplicação financeira de 3,5 milhões de euros, a prazo de um ano a uma taxa de 3,2% e uma aplicação financeira de 1 milhão de euros, pelo prazo de 6 meses, a uma taxa de 3%. O valor de 371.058 euros foi aplicado em outubro de 2023 para liquidação antecipada do contrato de leasing n.º 20006211, referente à aquisição do imóvel na Avenida Gago Coutinho.

Em dezembro de 2023, não foi renovada a aplicação financeira no valor de 250.000 euros, tendo a mesma sido constituída no dia 15 de janeiro de 2024 com uma remuneração mais elevada, uma taxa de 3%.

Em julho de 2024 foram constituídas novas aplicações a prazo conforme quadro a seguir apresentado com todos os depósitos a prazo em vigor.

Montante	Banco	Prazo	Taxa	Início	Fim	Juro Líquido
250 000,00 €	CGD	180	3,00%	15/07/2024	11/01/2025	2 812,50 €
500 000,00 €	BPI	180	3,10%	22/07/2024	18/01/2025	5 812,50 €
500 000,00 €	BPI	180	3,10%	22/07/2024	18/01/2025	5 812,50 €
3 500 000,00 €	BKT	180	3,25%	30/07/2024	26/01/2025	42 656,25 €
1 000 000,00 €	BKT	180	3,25%	30/07/2024	26/01/2025	12 187,50 €

Desde o dia 1 de julho de 2019 está disponível, para a cobrança das quotas por débito direto, a modalidade de pagamento mensal. Desde essa data dos 11.471 membros com o pagamento da quotização pelo sistema de débitos diretos, com Autorização Débito Conta (ADC), aderiram ao pagamento mensal 3.104 membros, sendo que destes só 230 membros que tinham outras modalidades de pagamento.

## Investimentos em 30/09/2024

No período de 01/01/2024 a 30/09/2024 foram realizados os seguintes movimentos das rubricas de ativos fixos tangíveis:

Euros

Ativos fixos tangíveis	30/09/2024	Adições	Ajustamento/ Abate	31/12/2023
Terrenos e recursos naturais	5 725 913			5 725 913
Edifícios e outras construções	23 289 794			23 289 794
Equipamento de transporte	288 690			288 690
Equipamento administrativo	4 476 083	180 413	-52 031	4 347 701
Outros ativos tangíveis	258 797			258 797
Investimentos em curso	316 729	99 778		216 951,75
<b>Ativo bruto</b>	<b>34 356 006</b>	<b>280 191</b>	<b>-52 031</b>	<b>34 127 846</b>
<b>Depreciações acumuladas</b>	<b>12 619 741</b>	<b>602 411</b>	<b>-52 031</b>	<b>12 069 360</b>
<b>Quantia escriturada</b>	<b>21 736 266</b>	<b>-322 221</b>		<b>22 058 486</b>

No período de 01/01/2024 a 30/09/2024 foram realizados os seguintes movimentos das rubricas de ativos intangíveis:

Euros

Descrição	30/09/2024	Adições	Transferência	31/12/2023
<b>Programas de computador:</b>				
Programas de computador (TOConline)	426 501			426 501
Licenças Oracle	167 783			167 783
Licenças Microsoft	150 845			150 845
Programa de computador (AFE)	86 100			86 100
Licença Toad Oracle Xpert Edition W DBA Module	7 729			7 729
Plataforma Credenciação e acessos OCC	13 776			13 776
Programa Biblioteca - CATWIN + USEWIN	2 768			2 768
<b>Outros ativos intangíveis brutos</b>	<b>855 503</b>			<b>855 503</b>
Ativos intangíveis-Projeto - Novo WEBSITE Institucional	639 230			639 230
Ativos intangíveis-Projeto - CCCLIX Contabilidade	235 496			235 496
Ativos intangíveis-Projeto - CCCLIX Fiscalidade	276 452			276 452
Ativos intangíveis-Projeto-"Desenvolvimento Informático"	1 123 108		425 705	697 403
<b>Ativos intangíveis brutos gerados internamente</b>	<b>2 274 286</b>		<b>425 705</b>	<b>1 848 581</b>
Ativos intangíveis em curso-Projeto - "CCCLIX"	16 566	10 039		6 527,53
Ativos intangíveis em curso-Projeto-"Desenvolvimento Informático"	45 330	334 994	-425 705	136 042
<b>Ativos intangíveis brutos gerados internamente</b>	<b>61 897</b>	<b>345 032</b>	<b>-425 705</b>	<b>142 569</b>
Amortizações acumuladas	1 696 299	493 774		1 202 525
<b>Quantia escriturada</b>	<b>1 495 387</b>	<b>-148 741</b>		<b>1 644 128</b>

No período de 1 de janeiro a 30 de setembro de 2024 foi adicionado à rubrica de ativos intangíveis em curso o valor de 334.994 euros, referente ao novo projeto de desenvolvimento informático. Em setembro foi transferido o valor de 425.705 euros para ativos intangíveis referente à conclusão de vários projetos de desenvolvimento informático, nomeadamente o Open Banking, Recibos Verdes, Arquivo Empresas Inativas.

## Demonstração dos resultados por naturezas do período findo em 30/09/2024

*Euros*

Rendimentos e Gastos	Real 30/09/2024	Real 30/09/2023	Variação 2024/2023		Orçamento 30/09/2024	Desvio face Orçamento	
Vendas e serviços prestados	16 279 541	15 788 574	490 967	3,1%	16 539 715	-260 174	-1,6%
Trabalhos para a própria entidade	334 994	795 372	-460 379	-57,9%	626 010	-291 016	-46,5%
Custo das mercadorias vendidas e das matérias consumidas	-918	-2 182	1 263	-57,9%	-2 182	1 263	-57,9%
Fornecimentos e serviços externos	-8 538 344	-10 234 491	1 696 146	-16,6%	-8 899 102	360 758	-4,1%
Gastos com o pessoal	-6 017 761	-4 802 303	-1 215 457	25,3%	-6 103 949	86 189	-1,4%
Imparidade de dívidas a receber (perdas/reversões)	-21 539	-16 784	-4 754	28,3%	-63 000	41 461	-65,8%
Outros rendimentos	53 299	3 901 369	-3 848 070	-98,6%	65 941	-12 642	-19,2%
Outros gastos	-231 063	-373 730	142 667	-38,2%	-250 919	19 855	-7,9%
<b>Resultado antes de depreciações, gastos de financiamento e impostos</b>	<b>1 858 208</b>	<b>5 055 826</b>	<b>-3 197 617</b>	<b>-63,2%</b>	<b>1 912 515</b>	<b>-54 306</b>	<b>-2,8%</b>
Gastos / reversões de depreciação e de amortização	-1 096 185	-774 397	-321 788	41,6%	-1 246 828	150 643	-12,1%
<b>Resultado operacional (antes de gastos de financiamento e impostos)</b>	<b>762 023</b>	<b>4 281 428</b>	<b>-3 519 405</b>	<b>-82,2%</b>	<b>665 686</b>	<b>96 337</b>	<b>14,5%</b>
Juros e rendimentos similares obtidos	155 559	313	155 247	49679,0%	112 227	43 332	38,6%
Juros e gastos similares suportados	-85 035	-99 090	14 054	-14,2%	-81 949	-3 086	3,8%
<b>Resultado antes de impostos</b>	<b>832 548</b>	<b>4 182 651</b>	<b>-3 350 103</b>	<b>-80,1%</b>	<b>695 965</b>	<b>136 583</b>	<b>19,6%</b>
<b>Resultado líquido do período</b>	<b>832 548</b>	<b>4 182 651</b>	<b>-3 350 103</b>	<b>-80,1%</b>	<b>695 965</b>	<b>136 583</b>	<b>19,6%</b>

\*Não auditado

O resultado líquido do período de 1 de janeiro a 30 de setembro de 2024 é positivo em 832.548 euros, apresentando um desvio positivo de 136.583 euros (+19,6%) em relação ao valor orçamentado para 2023, e uma variação de menos 3.350.103 euros (-80,1%) face ao mesmo período de 2023.

## Rendimentos

Euros

Rubricas	Real 30/09/2024		Real 30/09/2023		Variação 2024/2023		Orçamento 30/09/2024	Desvio face Orçamento	
71 Vendas	2 896		6 444	0,0%	-3 548	-55,1%	6 444	-3 548	-55,1%
72 Prestações de serviços	16 276 645	96,5%	15 782 130	76,9%	494 515	3,1%	16 533 271	-256 626	-1,6%
74 Trabalhos para a própria entidade	334 994	2,0%	795 372	3,9%	-460 379	-57,9%	626 010	-291 016	-46,5%
76 Reversões	43 603	0,3%	46 219	0,2%	-2 617	-5,7%		43 603	
78 Outros rendimentos	53 299	0,3%	3 901 369	19,0%	-3 848 070	-98,6%	65 941	-12 642	-19,2%
79 Juros, dividendos e outros rendimentos	155 559	0,9%	313		155 247	49679,0%	112 227	43 332	38,6%
<b>Total</b>	<b>16 866 996</b>	<b>100%</b>	<b>20 531 847</b>	<b>100%</b>	<b>-3 664 851</b>	<b>-17,8%</b>	<b>17 343 894</b>	<b>-476 898</b>	<b>-2,7%</b>

Os rendimentos da OCC com referência ao período de 1 de janeiro a 30 de setembro de 2024 apresentam um valor de 16.866.996 euros, com um desvio de menos 476.898 euros (-2,7%) em relação ao valor orçamentado e uma redução de 3.664.851 euros (-17,8%) em relação ao período homólogo de 2023.

Euros

Rubricas	Real 30/09/2024		Real 30/09/2023		Variação 2024/2023		Orçamento 30/09/2024	Desvio face Orçamento	
<b>71 Vendas</b>	<b>2 896</b>		<b>6 444</b>		<b>-3 548</b>	<b>-55,1%</b>	<b>6 444</b>	<b>-3 548</b>	<b>-55,1%</b>
711 Mercadorias	2 896		6 444	0,0%	-3 548	-55,1%	6 444	-3 548	-55,1%
<b>72 Prestações de Serviços</b>	<b>16 276 645</b>	<b>96,5%</b>	<b>15 782 130</b>	<b>76,9%</b>	<b>494 515</b>	<b>3,1%</b>	<b>16 533 271</b>	<b>-256 626</b>	<b>-1,6%</b>
<b>721 Quotas dos utilizadores</b>	<b>8 813 771</b>	<b>52,3%</b>	<b>8 976 603</b>	<b>43,7%</b>	<b>-162 833</b>	<b>-1,8%</b>	<b>8 790 188</b>	<b>23 583</b>	<b>0,3%</b>
7211 Quotas-Membros efetivos	8 871 176	52,6%	8 990 276	43,8%	-119 100	-1,3%	8 813 745	57 431	0,7%
7211 Quotas-Membros suspensos	123 750	0,7%	155 985	0,8%	-32 235	-20,7%	154 238	-30 488	-19,8%
7211 Isenção total +80 anos	-108 240	-0,6%	-91 410	-0,4%	-16 830	18,4%	-99 900	-8 340	8,3%
7211 Isenção 50% (75-80 anos)	-48 090	-0,3%	-42 675	-0,2%	-5 415	12,7%	-46 373	-1 718	3,7%
7211 Isenção 50% novos membros	-24 825	-0,1%	-35 573	-0,2%	10 748	-30,2%	-31 523	6 698	-21,2%
<b>722 Quotizações e Jóias</b>	<b>14 400</b>	<b>0,1%</b>	<b>61 100</b>	<b>0,3%</b>	<b>-46 700</b>	<b>-76,4%</b>	<b>89 100</b>	<b>-74 700</b>	<b>-83,8%</b>
7222 Jóias	14 400	0,1%	61 100	0,3%	-46 700	-76,4%	89 100	-74 700	-83,8%
<b>723 Promoções para Captação de Recursos</b>	<b>1 034 391</b>	<b>6,1%</b>	<b>975 562</b>	<b>4,8%</b>	<b>58 829</b>	<b>6,0%</b>	<b>1 690 527</b>	<b>-656 136</b>	<b>-38,8%</b>
<b>7231 Formação</b>	<b>841 621</b>	<b>5,0%</b>	<b>706 008</b>	<b>3,4%</b>	<b>135 613</b>	<b>19,2%</b>	<b>1 134 693</b>	<b>-293 072</b>	<b>-25,8%</b>
7231 Formação Eventual	770 437	4,6%	607 477	3,0%	162 960	26,8%	1 041 305	-270 868	-26,0%
7231 Formação Segmentada	61 502	0,4%	83 458	0,4%	-21 956	-26,3%	79 655	-18 153	-22,8%
7231 Formação à Distância	832		1 423		-591	-41,5%		832	
7231 Formação TOOnline (sala e amb. trabalho)	8 850	0,1%	13 650	0,1%	-4 800	-35,2%	13 733	-4 883	-35,6%
<b>7232 Congressos</b>	<b>14 310</b>	<b>0,1%</b>			<b>14 310</b>			<b>14 310</b>	
7232 Congresso CIPL	14 310	0,1%			14 310			14 310	
<b>7233 Conferências</b>							<b>50 220</b>	<b>-50 220</b>	<b>-100,0%</b>
7233 Conferências							50 220	-50 220	-100,0%
<b>7234 Taxas</b>	<b>148 604</b>	<b>0,9%</b>	<b>238 420</b>	<b>1,2%</b>	<b>-89 816</b>	<b>-37,7%</b>	<b>474 480</b>	<b>-325 876</b>	<b>-68,7%</b>
7234 Exame para admissão a CC	73 000	0,4%	178 800	0,9%	-105 800	-59,2%	411 520	-338 520	-82,3%
7234 Registo de Diretor Técnico	31 585	0,2%	30 400	0,1%	1 185	3,9%	30 400	1 185	3,9%
7234 Inscrições-Pedido equiparação formação	6 179	0,0%	5 285	0,0%	894	16,9%	5 285	894	16,9%
7234 Análise de Experiência Profissional	3 500	0,0%	14 500	0,1%	-11 000	-75,9%	17 740	-14 240	-80,3%
7234 Outras (tx reincrição, cédulas, jóias soc. prof.)	34 340	0,2%	9 435	0,0%	24 905	264,0%	9 535	24 805	260,1%

Euros

Rubricas	Real 30/09/2024		Real 30/09/2023		Variação 2024/2023		Orçamento 30/09/2024	Desvio face Orçamento	
<b>7235 Emolumentos</b>	29 856	0,2%	31 134	0,2%	-1 278	-4,1%	31 134	-1 278	-4,1%
7235 Vinhetas	24 115	0,1%	27 860	0,1%	-3 745	-13,4%	27 860	-3 745	-13,4%
7235 Outros (cert., fotocópias, livros, manuais)	5 741		3 274		2 467	75,3%	3 274	2 467	75,3%
<b>725 Serviços Secundários</b>	6 414 083	38,0%	5 768 865	28,1%	645 218	11,2%	5 963 457	450 626	7,6%
7251 Serviços de informática aos membros TOConline	6 394 972	37,9%	5 732 045	27,9%	662 927	11,6%	5 905 287	489 685	8,3%
7252 Cedência de espaço instalações e serv. Comp.	14 189	0,1%	33 507	0,2%	-19 318	-57,7%	30 507	-16 318	-53,5%
7253 Eventos	4 923		3 314		1 610	48,6%	27 664	-22 740	-82,2%
7253 Encontro Nacional dos CC							21 780	-21 780	-100,0%
7253 Encontro Insular Madeira							1 549	-1 549	-100,0%
7253 Inscrição refeições eventos diversos	4 923		3 314		1 610	48,6%	3 334	1 589	47,7%
7253 Evento Corrida Solidária							1 000	-1 000	-100,0%
<b>74 Trabalhos para a própria entidade</b>	334 994	2,0%	795 372	3,9%	-460 379	-57,9%	626 010	-291 016	-46,5%
<b>742 Ativos Intangíveis</b>	334 994	2,0%	795 372	3,9%	-460 379	-57,9%	626 010	-291 016	-46,5%
742001 Projeto CCCLix			126 782	0,6%	-126 782	-100,0%			
742002 Projeto Portal Institucional			78 931	0,4%	-78 931	-100,0%			
742003 Projeto Gestão Acessos OCC							69 440	-69 440	-100,0%
742003 Projeto Desenvolvimento Informático	334 994	2,0%	589 659	2,9%	-254 666	-43,2%	556 570	-221 577	-39,8%
<b>76 Reversões</b>	43 603	0,3%	46 219	0,2%	-2 617	-5,7%		43 603	
7621 Perdas por imparidade - dívidas a receber	43 603	0,3%	46 219	0,2%	-2 617	-5,7%		43 603	
<b>78 Outros rendimentos</b>	53 299	0,3%	3 901 369	19,0%	-3 848 070	-98,6%	65 941	-12 642	-19,2%
7878 Renda 24 de Julho			97 108	0,5%	-97 108	-100,0%			
7881 Correções relativas a exercícios anteriores	2 351		38 131	0,2%	-35 780	-93,8%		2 351	
7886 Multas e juros de mora - proc. disciplinares	50 934	0,3%	65 941	0,3%	-15 008	-22,8%	65 941	-15 008	-22,8%
7887 Mais Valia 24 de Julho			3 698 631	18,0%	-3 698 631	-100,0%			
7887 Diferenças de cambio favoráveis	14				14			14	
7872 Sinistros em Ativos Fixos Tangíveis			1 515		-1 515	-100,0%			
7888 Outros (reembolso de custas, dif. arred)			43		-42	-99,1%			
<b>79 Juros, dividendos e outros rendimentos</b>	155 559	0,9%	313		155 247	49679,0%	112 227	43 332	38,6%
791 Juros obtidos	155 559	0,9%	313		155 247	49679,0%	112 227	43 332	38,6%
<b>Total</b>	<b>16 866 996</b>	<b>100,0%</b>	<b>20 531 847</b>	<b>100,0%</b>	<b>-3 664 851</b>	<b>-17,8%</b>	<b>17 343 894</b>	<b>-476 898</b>	<b>-2,7%</b>

No período de 1 de janeiro a 30 de setembro de 2024 a prestação de serviços representa 96,5% do total dos rendimentos da OCC apresentando um valor de 16.276.645 euros, com um aumento de 494.515 euros (+3,1%) face ao mesmo período de 2023 e menos 256.626 euros (-1,6%) em relação ao valor orçamentado para o ano em curso.

O valor dos serviços prestados referente a quotas dos membros tem um peso muito significativo nos rendimentos da OCC, representam 52,3% dos rendimentos totais e 54,1% da totalidade dos serviços prestados. No período de 1 de janeiro a 30 de setembro de 2024, o valor dos serviços prestados referentes a quotas dos membros ascende a 8.813.771 euros, com o montante inferior ao período homólogo de 162.833 euros (-1,8%), e superior ao valor orçamentado de 23.583 euros (+0,3%), conforme quadro seguinte:



Euros

Membros	Real 30/09/2024		Real 30/09/2023		Variação 2024/2023		Orçamento 30/09/2024	Desvio face Orçamento	
Quotização - Membros efetivos	8 871 176	100,7%	8 990 276	100,2%	-119 100	-1,3%	8 813 745	57 431	0,7%
Quotização - Membros suspensos	123 750	1,4%	155 985	1,7%	-32 235	-20,7%	154 238	-30 488	-19,8%
Isenção total +80 anos	-108 240	-1,2%	-91 410	-1,0%	-16 830	18,4%	-99 900	-8 340	8,3%
Isenção 50% (75-80 anos)	-48 090	-0,5%	-42 675	-0,5%	-5 415	12,7%	-46 373	-1 718	3,7%
Isenção 50% (1.ºano/novos membros)	-24 825	-0,3%	-35 573	-0,4%	10 748	-30,2%	-31 523	6 698	-21,2%
<b>Total</b>	<b>8 813 771</b>	<b>100%</b>	<b>8 976 603</b>	<b>100%</b>	<b>-162 833</b>	<b>-1,8%</b>	<b>8 790 188</b>	<b>23 583</b>	<b>0,3%</b>

Os serviços referentes ao TOConline apresentam no período de 1 de janeiro a 30 de setembro de 2024 um valor de 6.394.972 euros, mais 662.927 euros (+11,6%) que o valor referente ao período homólogo de 2023, e mais 489.685 euros (+8,3%) em relação ao valor orçamentado, apesar do valor faturado ter sido 6.845.349 euros, mais 582.202 euros que no mesmo período de 2023. O diferencial respeitante ao licenciamento do TOConline dos meses posteriores a setembro de 2024, foi diferido. Em termos acumulados, os rendimentos a reconhecer das licenças TOConline com referência a 30 de setembro de 2024 apresentam um valor de 3.473.696 euros.

O reconhecimento do crédito associado à venda de licenças da TOConline tem implícito a obrigação contínua após a venda da OCC fornecer suporte aos adquirentes, e desta forma o crédito é reconhecido ao longo do período de licença. Com efeito, a medida em que o crédito é diferido depende exclusivamente dos termos da licença.

O diferimento do crédito (passivo) das licenças TOConline no valor de 3.473.696 euros representa a obrigação da OCC prestar o serviço de apoio aos utilizadores da licença nos anos de 2024 e 2025, de acordo com o período das licenças.

No período de 1 de janeiro a 30 de setembro de 2024 os serviços prestados referentes à formação apresentam um valor de 841.621 euros, com uma variação positiva em relação ao período homólogo de 2023 no valor de 135.613 euros (+19,2%) e uma redução face ao orçamento de 293.072 euros (-25,8%). O quadro a seguir apresentando evidência os vários tipos de formação realizados:

Euros

Rubricas	Real 30/09/2024	Real 30/09/2023	Variação 2024/2023		Orçamento 30/09/2024	Desvio face Orçamento	
<b>Formação Distancia</b>	-88 991	-95 605	6 615	-6,9%	-86 710	-2 281	2,6%
Rendimentos	832	1 730	-898	-51,9%		832	
Gastos	-89 823	-97 335	7 513	-7,7%	-86 710	-3 113	3,6%
<b>Formação Eventual</b>	212 667	-89 436	302 103	-337,8%	381 396	-168 728	-44,2%
Rendimentos	770 437	607 477	162 960	26,8%	1 041 305	-270 868	-26,0%
Gastos	-557 770	-696 913	139 143	-20,0%	-659 909	102 139	-15,5%
<b>Formação Plug-in</b>	-176 070	-157 443	-18 627	11,8%	-166 207	-9 863	5,9%
Rendimentos		-252	252	-100,0%			
Gastos	-176 070	-157 191	-18 879	12,0%	-166 207	-9 863	5,9%
<b>Formação Reuniões livres</b>	-334 208	-344 887	10 678	-3,1%	-366 139	31 930	-8,7%
Rendimentos							
Gastos	-334 208	-344 887	10 678	-3,1%	-366 139	31 930	-8,7%
<b>Formação R. Livres TOConline (Suporte TOConline)</b>	-8 093	-12 905	4 812	-37,3%	-14 129	6 036	-42,7%
Rendimentos							
Gastos	-8 093	-12 905	4 812	-37,3%	-14 129	6 036	-42,7%
<b>Formação Segmentada</b>	41 886	8 825	33 062	374,7%	-20 630	62 516	-303,0%
Rendimentos	61 502	83 458	-21 956	-26,3%	79 655	-18 153	-22,8%
Gastos	-19 616	-74 633	55 018	-73,7%	-100 285	80 669	-80,4%
<b>Formação TOConline (sala e em ambiente trabalho)</b>	-26 002	-28 844	2 842	-9,9%	-28 924	2 922	-10,1%
Rendimentos	8 850	13 650	-4 800	-35,2%	13 733	-4 883	-35,6%
Gastos	-34 852	-42 494	7 642	-18,0%	-42 657	7 806	-18,3%
<b>Formação TOCONLINE Ensino</b>	-1 980	-4 789	2 810	-58,7%	-4 120	2 140	-52,0%
Rendimentos							
Gastos	-1 980	-4 789	2 810	-58,7%	-4 120	2 140	-52,0%
<b>Reunião livre temática - "Descomplicar na Hora"</b>	-15 488	-48 620	33 132	-68,1%	-50 574	35 087	-69,4%
Rendimentos		-55	55	-100,0%			
Gastos	-15 488	-48 565	33 077	-68,1%	-50 574	35 087	-69,4%
<b>CCCLix</b>	-220 774	-146 513	-74 261	50,7%	-31 177	-189 597	608,1%
Rendimentos							
Gastos	-220 774	-146 513	-74 261	50,7%	-31 177	-189 597	608,1%

Euros

Rubricas	Real 30/09/2024	Real 30/09/2023	Variação 2024/2023		Orçamento 30/09/2024	Desvio face Orçamento	
Rendimentos	841 621	706 008	135 613	19,2%	1 134 693	-293 072	-25,8%
Gastos	-1 458 672	-1 626 226	167 554	-10,3%	-1 521 908	63 235	-4,2%
<b>Formação Global</b>	-617 051	-920 218	303 167	-32,9%	-387 215	-229 836	59,4%

A prestação de serviços referente a "taxas" no período de 1 de janeiro a 30 de setembro de 2024 apresenta o valor 148.604 euros, com uma variação negativa face ao mesmo período de 2023, de 89.816 euros (-37,7%), e um desvio negativo em relação ao valor do orçamento de 325.876 euros (-68,7%), devido à realização de menos um exame de avaliação profissional em relação ao estimado para 2024 e ao realizado no período de 1 de janeiro a 30 de setembro de 2023.

No dia 26 de julho de 2024 o Conselho Diretivo deliberou, com efeitos imediatos, que todos os valores pagos pelos candidatos com processo de inscrição em curso ao abrigo das novas regras estatutárias, são devolvidos aos mesmos até final de setembro de 2024, e que todos os processos de inscrição recebidos na Ordem a partir dessa data e até ao final de julho de 2025 ficam isentos de qualquer pagamento. O valor devolvido aos candidatos, com processo de inscrição ao abrigo das novas regras estatutárias, até 30 de setembro de 2024, foi de 482.500 euros, tendo abrangido cerca de 2.204 candidatos.

## Gastos

Euros

Rubricas	Real 30/09/2024		Real 30/09/2023		Variação 2024/2023		Orçamento 30/09/2024	Desvio face Orçamento	
61 CMVMC	918		2 182		-1 263	-57,9%	2 182	-1 263	-57,9%
62 Fornecimento e serviços externos	8 538 344	53,3%	10 234 491	62,6%	-1 696 146	-16,6%	8 899 102	-360 758	-4,1%
63 Gastos com o pessoal	6 017 761	37,5%	4 802 303	29,4%	1 215 457	25,3%	6 103 949	-86 189	-1,4%
64 Gastos de depreciação e amortização	1 096 185	6,8%	774 397	4,7%	321 788	41,6%	1 246 828	-150 643	-12,1%
65 Perdas por imparidade	65 141	0,4%	63 004	0,4%	2 138	3,4%	63 000	2 141	3,4%
68 Outros gastos	231 063	1,4%	373 730	2,3%	-142 667	-38,2%	250 919	-19 855	-7,9%
69 Gastos de financiamento	85 035	0,5%	99 090	0,6%	-14 054	-14,2%	81 949	3 086	3,8%
<b>Total</b>	<b>16 034 448</b>	<b>100%</b>	<b>16 349 196</b>	<b>100%</b>	<b>-314 748</b>	<b>-1,9%</b>	<b>16 647 929</b>	<b>-613 481</b>	<b>-3,7%</b>

Os gastos da OCC referentes ao período de 1 de janeiro a 30 de setembro de 2024 apresentam um valor de 16.034.448 euros, com uma redução de 314.748 euros (-1,9%) em relação ao período homólogo de 2023 e um desvio de menos 613.481 euros (-3,7%) euros face ao valor orçamentado.

Euros

Rubricas	Real 30/09/2024		Real 30/09/2023		Variação 2024/2023		Orçamento 30/09/2024	Desvio face Orçamento	
<b>61 CMVMC</b>	<b>918</b>		<b>2 182</b>		<b>-1 263</b>	<b>-57,9%</b>	<b>2 182</b>	<b>-1 263</b>	<b>-57,9%</b>
611 Mercadorias	918		2 182		-1 263	-57,9%	2 182	-1 263	-57,9%
<b>62 FSE</b>	<b>8 538 344</b>	<b>53,3%</b>	<b>10 234 491</b>	<b>62,6%</b>	<b>-1 696 146</b>	<b>-16,6%</b>	<b>8 899 102</b>	<b>-360 758</b>	<b>-4,1%</b>
621 Subcontratos	809 432	5,0%	3 494 048	21,4%	-2 684 615	-76,8%	473 119	336 313	71,1%
6211 Vinhetas	456		528		-72	-13,7%	603	-147	-24,4%
6212 Bases de dados - SICC	53 016	0,3%	53 016	0,3%			53 016		
6213 TOOnline	435 756	2,7%	3 131 573	19,2%	-2 695 818	-86,1%		435 756	
6214 Serviços de Impressão - revistas	103 268	0,6%	75 286	0,5%	27 982	37,2%	72 981	30 287	41,5%
6214 Serviços Impressão - Contab. e Gestão							1 002	-1 002	-100,0%
6214 Serviços Impressão - Livro Contab.							109 551	-109 551	-100,0%
6214 Serviços Impressão - Relat. e Contas							2 306	-2 306	-100,0%
6215 Serviços de Hosting - Claranet	106 650	0,7%	106 635	0,7%	15		106 650		
6217 Serviços de Hosting - MEO	110 286	0,7%	127 009	0,8%	-16 723	-13,2%	127 009	-16 723	-13,2%
<b>622 Serviços especializados</b>	<b>3 606 071</b>	<b>22,5%</b>	<b>3 315 360</b>	<b>20,3%</b>	<b>290 711</b>	<b>8,8%</b>	<b>4 387 270</b>	<b>-781 199</b>	<b>-17,8%</b>
6221 Trabalhos especializados	2 175 612	13,6%	1 756 374	10,7%	419 238	23,9%	2 706 059	-530 447	-19,6%
6222 Publicidade e propaganda	21 585	0,1%	15 419	0,1%	6 167	40,0%	28 614	-7 029	-24,6%
6223 Vigilância e segurança	203 752	1,3%	206 191	1,3%	-2 439	-1,2%	202 300	1 452	0,7%
6224 Honorários	861 554	5,4%	830 037	5,1%	31 517	3,8%	946 304	-84 750	-9,0%
6226 Conservação e reparação	54 743	0,3%	205 870	1,3%	-151 127	-73,4%	210 577	-155 834	-74,0%
6227 Serviços bancários	166 185	1,0%	184 508	1,1%	-18 323	-9,9%	188 204	-22 018	-11,7%
6228 Outros (Cont. f. pensões, pub. INCM)	122 640	0,8%	116 963	0,7%	5 677	4,9%	105 213	17 428	16,6%
<b>623 Materiais</b>	<b>67 261</b>	<b>0,4%</b>	<b>159 419</b>	<b>1,0%</b>	<b>-92 158</b>	<b>-57,8%</b>	<b>171 868</b>	<b>-104 608</b>	<b>-60,9%</b>
6231 Ferramentas e utensílios	30 024	0,2%	3 387	0,0%	26 637	786,5%	3 384	26 640	787,2%
6232 Livros e documentação técnica	232		232				450	-218	-48,6%
6233 Material de escritório	26 568	0,2%	17 723	0,1%	8 845	49,9%	28 751	-2 183	-7,6%
6234 Artigos para oferta	4 634		132 955	0,8%	-128 321	-96,5%	139 284	-134 650	-96,7%
6238 Outros Materiais	5 803		5 123		681	13,3%		5 803	

Euros

Rubricas	Real 30/09/2024		Real 30/09/2023		Varição 2024/2023		Orçamento 30/09/2024	Desvio face Orçamento	
<b>624 Energia e fluídos</b>	159 381	1,0%	224 686	1,4%	-65 305	-29,1%	237 320	-77 938	-32,8%
6241 Electricidade	134 498	0,8%	203 290	1,2%	-68 792	-33,8%	212 149	-77 651	-36,6%
6242/8 Combustíveis	11 239	0,1%	9 900	0,1%	1 338	13,5%	11 181	58	0,5%
6243 Água	13 645	0,1%	11 496	0,1%	2 149	18,7%	13 990	-345	-2,5%
<b>625 Deslocações e estadas</b>	251 779	1,6%	212 741	1,3%	39 039	18,4%	300 746	-48 967	-16,3%
6251 Refeições	47 887	0,3%	41 134	0,3%	6 753	16,4%	38 421	9 466	24,6%
6251 Deslocações	131 502	0,8%	103 813	0,6%	27 689	26,7%	86 239	45 263	52,5%
6251 Estadas	72 390	0,5%	67 794	0,4%	4 597	6,8%	176 087	-103 696	-58,9%
<b>626 Serviços diversos</b>	3 644 420	22,7%	2 828 237	17,3%	816 182	28,9%	3 328 779	315 640	9,5%
6261 Rendas e alugueres	367 439	2,3%	180 882	1,1%	186 557	103,1%	185 986	181 452	97,6%
6262 Comunicação	686 760	4,3%	456 505	2,8%	230 255	50,4%	615 039	71 721	11,7%
6263 Seguros	2 424 296	15,1%	2 020 021	12,4%	404 276	20,0%	2 378 785	45 511	1,9%
6265 Contencioso e notariado	15 374	0,1%	13 377	0,1%	1 996	14,9%	13 500	1 874	13,9%
6266 Despesas de representação	9 768	0,1%	14 914	0,1%	-5 146	-34,5%	3 247	6 521	200,8%
6267 Limpeza, higiene e conforto	140 783	0,9%	142 523	0,9%	-1 740	-1,2%	132 222	8 561	6,5%
6268 Outros serviços			15		-15	-100,0%			
<b>63 Gastos com o pessoal</b>	6 017 761	37,5%	4 802 303	29,4%	1 215 457	25,3%	6 103 949	-86 189	-1,4%
631 Remunerações Órgãos da Ordem	571 088	3,6%	448 144	2,7%	122 944	27,4%	497 885	73 203	14,7%
632/4 Remunerações do pessoal	4 235 131	26,4%	3 388 001	20,7%	847 129	25,0%	4 428 165	-193 035	-4,4%
635 Encargos sobre remunerações Órgãos Sociais	128 140	0,8%	105 025	0,6%	23 116	22,0%	105 368	22 773	21,6%
635 Encargos sobre remunerações Pessoal	925 711	5,8%	740 137	4,5%	185 575	25,1%	913 295	12 416	1,4%
636 Seguros de acidentes no trabalho	17 687	0,1%	17 503	0,1%	184	1,1%	22 017	-4 330	-19,7%
637 Gastos de acção social	3 226		3 263		-37	-1,1%	23 075	-19 849	-86,0%
637 Seguro de Saúde	99 506	0,6%	72 768	0,4%	26 738	36,7%	102 445	-2 939	-2,9%
638 Outros gastos com o pessoal	37 272	0,2%	27 462	0,2%	9 810	35,7%	11 700	25 572	218,6%
<b>64 Gastos de depreciação e amortização</b>	1 096 185	6,8%	774 397	4,7%	321 788	41,6%	1 246 828	-150 643	-12,1%
642 Ativos fixos tangíveis	602 411	3,8%	587 333	3,6%	15 078	2,6%	676 179	-73 768	-10,9%
643 Ativos intangíveis	493 774	3,1%	187 064	1,1%	306 709	164,0%	570 649	-76 875	-13,5%
<b>65 Perdas por imparidade</b>	65 141	0,4%	63 004	0,4%	2 138	3,4%	63 000	2 141	3,4%
651 Em dívidas a receber	65 141	0,4%	63 004	0,4%	2 138	3,4%	63 000	2 141	3,4%
<b>68 Outros gastos</b>	231 063	1,4%	373 730	2,3%	-142 667	-38,2%	250 919	-19 855	-7,9%
6811 Impostos directos	35 986	0,2%	41 131	0,3%	-5 144	-12,5%	35 225	761	2,2%
6812 Impostos indirectos	1 717		1 482		235	15,9%	1 786	-68	-3,8%
6813 Taxas	855		17 199	0,1%	-16 344	-95,0%	18 000	-17 145	-95,2%
6881 Correções períodos anteriores	12 210	0,1%	120 363	0,7%	-108 153	-89,9%		12 210	
6882 Donativos	4 800		3 600		1 200	33,3%	3 600	1 200	33,3%
6883 Quotizações	174 522	1,1%	188 075	1,2%	-13 554	-7,2%	192 309	-17 787	-9,2%
6887 Diferenças de câmbio desfavoráveis	503	0,0%	15	0,0%	488	3170,5%		503	
6888 Outros	470	0,0%	1 865	0,0%	-1 395	-74,8%		470	
<b>69 Gastos de financiamento</b>	85 035	0,5%	99 090	0,6%	-14 054	-14,2%	81 949	3 086	3,8%
6911 Juros de financiamentos obtidos	85 035	0,5%	87 808	0,5%	-2 772	-3,2%	81 949	3 086	3,8%
6911 Juros contrato de locação financeira			11 282	0,1%	-11 282	-100,0%			
<b>Total</b>	<b>16 034 448</b>	<b>100,0%</b>	<b>16 349 196</b>	<b>100,0%</b>	<b>-314 748</b>	<b>-1,9%</b>	<b>16 647 929</b>	<b>-613 481</b>	<b>-3,7%</b>

No período de 1 de janeiro a 30 de setembro de 2024, os fornecimentos e serviços externos apresentam um valor de 8.538.344 euros registando uma variação negativa de 1.696.146 euros (-16,6%) em relação ao período homólogo de 2023 e um desvio de menos 360.758 euros (-4,1%) face ao valor orçamentado.

Euros

Subcontratos	Real 30/09/2024		Real 30/09/2023		Variação 2024/2023		Orçamento 30/09/2024	Desvio face Orçamento	
<b>TOConline</b>	652 692	80,6%	3 365 217	96,3%	-2 712 525	-80,6%	233 659	419 033	179,3%
6213 TOConline	435 756	53,8%	3 131 573	89,6%	-2 695 818	-86,1%		435 756	
6215 Serviços de Hosting - Claranet	106 650	13,2%	106 635	3,1%	15		106 650		
6217 Serviços de Hosting - MEO	110 286	13,6%	127 009	3,6%	-16 723	-13,2%	127 009	-16 723	-13,2%
<b>Outros</b>	156 740	19,4%	128 831	3,7%	27 910	21,7%	239 460	-82 720	-34,5%
6211 Vinhetas	456	0,1%	528		-72	-13,7%	603	-147	-24,4%
6212 Bases de dados - SICC	53 016	6,5%	53 016	1,5%			53 016		
6214 Serviços de Impressão	103 268	12,8%	75 286	2,2%	27 982	37,2%	185 840	-82 572	-44,4%
<b>Total</b>	<b>809 432</b>	<b>100,0%</b>	<b>3 494 048</b>	<b>100,0%</b>	<b>-2 684 615</b>	<b>-76,8%</b>	<b>473 119</b>	<b>336 313</b>	<b>71,1%</b>

Euros

TOConline	Real 30/09/2024		Real 30/09/2023		Variação 2024/2023		Orçamento 30/09/2024	Desvio face Orçamento	
<b>Gastos</b>	2 402 249	100%	4 155 799	100,0%	-1 753 550	-42,2%	2 105 484	296 765	14,1%
<b>621 Subcontratos</b>	652 692	27,2%	3 365 217	81,0%	-2 712 525	-80,6%	233 659	419 033	179,3%
6213 TOConline	320 072	13,3%	3 131 573	75,4%	-2 811 502	-89,8%		320 072	
6215 Serviços de Hosting - Claranet	106 650	4,4%	106 635	2,6%	15		106 650		
6216 Consultoria TOConline	72 149								
6218 Suporte TOConline	6 733								
6219 Housing/DBA TOConline	36 802								
6217 Serviços de Hosting - MEO	110 286	4,6%	127 009	3,1%	-16 723	-13,2%	127 009	-16 723	-13%
<b>6221 Trabalhos Especializados</b>	381 172	15,9%	79 076	1,9%	302 096	382,0%	287 996	93 176	32,4%
<b>6224 Honorários</b>	7 875	0,3%	21 729	0,5%	-13 854	-63,8%	24 000	-16 125	-67,2%
<b>6226 Conservação e reparação</b>			3 795	0,1%	-3 795	-100,0%			
<b>623 Materiais</b>	4		1 470		-1 466	-99,7%		4	
<b>625 Deslocações e estadas</b>	6 299	0,3%	1 602		4 698	293,3%		6 299	
<b>626 Serviços diversos</b>	3 274	0,1%	2 267	0,1%	1 008	44,5%		3 274	
<b>63 Gastos com o pessoal</b>	1 082 089	45,0%	606 849	14,6%	475 241	78,3%	1 191 947	-109 857	-9,2%
<b>64 Gastos de depreciação e amortização</b>	268 844	11,2%	73 795	1,8%	195 049	264,3%	367 883	-99 040	-26,9%
<b>454 Ativos Intangíveis em Curso</b>	127 004	100,0%	589 659	100,0%	-462 655	-78,5%	619 650	-492 646	-79,5%
Imputação Recursos Humanos	45 330	35,7%	589 659	100,0%	-544 329	-92,3%	556 570	-511 240	-92%
Serviços	81 674	64,3%			81 674		63 080	18 594	29%
<b>7 Rendimentos</b>	174 413	100,0%	589 659	100,0%	-415 246	-70,4%	556 570	-382 157	-68,7%
74 Trabalhos para a própria entidade	174 413	100,0%	589 659	100,0%	-415 246	-70,4%	556 570	-382 157	-68,7%
Ativos Intangíveis - Des. Informático	174 413	100,0%	589 659	100,0%	-415 246	-70,4%	556 570	-382 157	-69%
<b>Total</b>	<b>2 354 840</b>		<b>4 155 799</b>		<b>-1 800 959</b>	<b>-43,3%</b>	<b>2 168 564</b>	<b>186 276</b>	<b>8,6%</b>

No período de 1 de janeiro a 30 de setembro de 2024, existiu um incremento de colaboradores afetos ao desenvolvimento, inovação, apoio e manutenção do TOConline, sendo os gastos com os Recursos Humanos, neste período, de 1.082.089 euros.

Euros

Rubricas	Real 30/09/2024		Real 30/09/2023		Variação 2024/2023		Orçamento 30/09/2024	Desvio face Orçamento	
<b>6221 Trabalhos especializados</b>	2 175 612	100,0%	1 756 374	100,0%	419 238	23,9%	2 706 059	-530 447	-19,6%
622101 Serviços de Auditoria	8 303	0,4%	6 704	0,4%	1 599	23,9%	6 458	1 845	28,6%
622102 Serviços de Advocacia	375 865	17,3%	46 889	2,7%	328 975	701,6%	119 189	256 675	215,4%
622103 Formadores	363 571	16,7%	382 089	21,8%	-18 519	-4,8%	351 072	12 499	3,6%
622104 Consultores Externos	67 224	3,1%	53 542	3,0%	13 682	25,6%	94 518	-27 294	-28,9%
622105 Serviços de handling	86 659	4,0%	85 820	4,9%	839	1,0%	16 107	70 552	438,0%
622106 Solicitadores			157		-157	-100,0%			
622107 Suporte Arquivo Electrónico	6 011	0,3%	6 773	0,4%	-762	-11,2%	7 715	-1 704	-22,1%
622108 Envolvem Revistas	5 683	0,3%	8 319	0,5%	-2 636	-31,7%	3 119	2 564	82,2%
622109 Serviços de Restauração	388 027	17,8%	343 540	19,6%	44 487	12,9%	468 757	-80 730	-17,2%
622110 Brochuras Formação	57 779	2,7%	107 265	6,1%	-49 487	-46,1%	50 107	7 671	15,3%
622111 Comissões/Grupos de Trabalho	4 947	0,2%	9 710	0,6%	-4 763	-49,0%	337 982	-333 035	-98,5%
622112 Serviços de Hospedeiras	12 919	0,6%	14 927	0,8%	-2 008	-13,5%	11 802	1 117	9,5%
622113 Elaboração de Manuais de Formação	11 700	0,5%	23 704	1,3%	-12 004	-50,6%	9 323	2 377	25,5%
622114 Revista IDEF	11 436	0,5%	11 436	0,7%			11 436		
622115 Serviços de informática	393 906	18,1%	111 495	6,3%	282 411	253,3%	452 656	-58 750	-13,0%
622116 Serviços comunicação e imagem	107 648	4,9%	53 785	3,1%	53 863	100,1%	77 218	30 430	39,4%
622117 Manuais Técnicos	82 349	3,8%	259 073	14,8%	-176 724	-68,2%	259 073	-176 724	-68,2%
622119 Anuário Financeiro			23 674	1,3%	-23 674	-100,0%	23 674	-23 674	-100,0%
622119 CACP	861				861			861	
622119 Dia do Contabilista	7 995	0,4%	10 155	0,6%	-2 160	-21,3%	11 656	-3 661	-31,4%
622119 Encontro Nacional CC							56 051	-56 051	-100,0%
622119 Conferências e eventos	5 427	0,2%	9 582	0,5%	-4 155	-43,4%	21 157	-15 730	-74,3%
622119 Tomada de Posse Órgãos Sociais	43 665	2,0%			43 665		0	43 665	
622119 Implementação Balcão Único							110 700	-110 700	-100,0%
622119 Agendas e Calendários			9 697	0,6%	-9 697	-100,0%	32 793	-32 793	-100,0%
622119 Ato Eleitoral	308				308		48 043	-47 735	-99,4%
622119 Outros trabalhos especializados	33 932	1,6%	32 911	1,9%	1 021	3,1%	12 731	21 202	166,5%
622120 Cédulas Profissionais	2 357	0,1%	28 340	1,6%	-25 983	-91,7%	28 350	-25 993	-91,7%
622121 Mailing	727		779		-52	-6,6%		727	
622122 Datacenter + Lic. + Videoconferência	96 316	4,4%	89 786	5,1%	6 530	7,3%	84 374	11 942	14,2%
622123 Avaliação Edifícios e Viab. Urbanística			26 224	1,5%	-26 224	-100,0%			



Os gastos referentes a serviços especializados registaram no período de 1 de janeiro a 30 de setembro de 2024, um aumento de 290.711 euros (+8,8%) em relação ao período homólogo e um desvio negativo de 781.199 euros (-17,8%) face ao valor orçamentado para 2024. Os trabalhos especializados, rubrica de maior expressão nos serviços especializados, com um valor de 2.175.612 euros, apresentam um aumento de 419.238 euros (+23,9%) em relação ao período homólogo e um desvio negativo de 530.447 euros (-19,6%) face ao orçamento, conforme apresentado no quadro anterior.

No período de 1 de janeiro a 30 de setembro de 2024, os gastos de honorários registaram um aumento de 31.517 euros (+3,8%) em relação ao período homólogo e um desvio de menos 84.750 euros (-9,0%) face ao orçamento, conforme apresentado de forma mais pormenorizada no quadro que a seguir se apresenta:

*Euros*

Rubricas	Real 30/09/2024		Real 30/09/2023		Variação 2024/2023		Orçamento 30/09/2024	Desvio face Orçamento	
<b>6224 Honorários</b>	861 554	100,0%	830 037	100,0%	31 517	3,8%	946 304	-84 750	-9,0%
622401 Formadores	561 148	65,1%	555 878	67,0%	5 269	0,9%	582 452	-21 305	-3,7%
622402 Consultoria Técnica	140 535	16,3%	115 318	13,9%	25 217	21,9%	106 530	34 005	31,9%
622404 Elaboração Manuais Formação	27 402	3,2%	39 116	4,7%	-11 715	-29,9%	33 306	-5 905	-17,7%
622406 Comissões/Grupos de Trabalho	13 300	1,5%	36 009	4,3%	-22 709	-63,1%	154 497	-141 197	-91,4%
622408 Apoio Administrativo	2 463	0,3%	1 801	0,2%	662	36,7%	1 317	1 146	87,0%
622409 Revista Contabilidade de Gestão	13 437	1,6%	14 090	1,7%	-653	-4,6%	15 570	-2 133	-13,7%
622410 Eleições	12 340	1,4%			12 340			12 340	
622410 Outros (valor individual < 3 000 euros)	25 862	3,0%	16 539	2,0%	9 323	56,4%	1 376	24 486	1779,0%
622411 Solicitadores	6 457	0,7%	1 469	0,2%	4 988	339,4%	1 440	5 017	348,4%
622413 Acessoria Juridica	58 610	6,8%	49 815	6,0%	8 795	17,7%	49 815	8 795	17,7%

Os artigos para oferta apresentam no período de 1 de janeiro a 30 de setembro de 2024 um valor de 4.634 euros, menos 128.321 euros (-96,5%) que o valor do mesmo período de 2023 e uma redução em relação ao orçamento de 134.650 euros (-96,7%), fruto do impacto da elaboração das agendas 2024 enviadas aos membros no fim do ano de 2023 e com o gasto reconhecido em 2023.

Os gastos de deslocações e estadas, no período de 1 de janeiro a 30 de setembro de 2024, apresentam um valor de 251.779 euros, com um aumento em relação ao período homólogo de 39.039 euros (+18,4%), e também um desvio de menos 48.967 euros (-16,3%) em relação ao valor orçamentado.

As rendas e alugueres apresentam no período de 1 de janeiro a 30 de setembro de 2024 um aumento de 186.557 euros (+103,1%) face ao período homólogo e um desvio de mais 181.452 euros (+97,6%) em relação ao valor orçamentado, diretamente relacionado com a tomada de posse dos novos Órgãos Sociais.

Euros

Rubricas	Real 30/09/2024		Real 30/09/2023		Variação 2024/2023		Orçamento 30/09/2024	Desvio face Orçamento	
<b>6261 Rendas e alugueres</b>	<b>367 439</b>	<b>100,0%</b>	<b>180 882</b>	<b>100,0%</b>	<b>186 557</b>	<b>103,1%</b>	<b>185 986</b>	<b>181 452</b>	<b>97,6%</b>
62611 Instalações	33 167	9,0%	29 137	16,1%	4 031	13,8%	31 202	1 966	6,3%
62612 Espaços	154 605	42,1%	126 873	70,1%	27 732	21,9%	138 010	16 595	12,0%
62613 Equipamentos	179 667	48,9%	24 873	13,8%	154 794	622,3%	16 775	162 892	971,0%

Os gastos de comunicação, no período de 1 de janeiro a 30 de setembro de 2024 apresentam um valor de 686.760 euros, registando um aumento em relação ao mesmo período do ano anterior de 230.255 euros (+50,4%). Os gastos de comunicação apresentam um desvio em relação ao valor orçamentado de mais 71.721 euros (+11,7%).

Euros

Rubricas	Real 30/09/2024		Real 30/09/2023		Variação 2024/2023		Orçamento 30/09/2024	Desvio face Orçamento	
<b>6262 Comunicação</b>	<b>686 760</b>	<b>100,0%</b>	<b>456 505</b>	<b>100,0%</b>	<b>230 255</b>	<b>50,4%</b>	<b>615 039</b>	<b>71 721</b>	<b>11,7%</b>
62621 Correio Normal	108 805	15,8%	97 257	21,3%	11 547	11,9%	69 021	39 784	57,6%
62621 Correio Normal - Ato eleitoral	217 051	31,6%	13 480	3,0%	203 571	1510,2%	171 450	45 601	26,6%
62622 Correio Editorial	152 062	22,1%	73 061	16,0%	79 001	108,1%	79 517	72 544	91,2%
62621 Correio Agendas e Calendário 2024	14 392	2,1%	118 239	25,9%	-103 847	-87,8%	118 265	-103 873	-87,8%
62622 Correio Livro Contabilidade							54 823	-54 823	-100,0%
62624/5/6 Telefones, internet e televisão	194 451	28,3%	154 469	33,8%	39 982	25,9%	121 963	72 488	59,4%

No período de 1 de janeiro a 30 de setembro de 2024 os seguros registaram um valor de 2.424.296 euros, mais 404.276 euros (+20,0%) em relação ao período homólogo e mais 45.511 euros (+1,9%) face ao valor orçamentado, devido fundamentalmente ao aumento do seguro saúde CC.

Rubricas	Real 30/09/2024		Real 30/09/2023		Variação 2024/2023		Orçamento 30/09/2024	Desvio face Orçamento	
<b>6263 Seguros</b>	<b>2 424 296</b>	<b>100,0%</b>	<b>2 020 021</b>	<b>100,0%</b>	<b>404 276</b>	<b>20,0%</b>	<b>2 378 785</b>	<b>45 511</b>	<b>1,9%</b>
62631 Multi-riscos	14 755	0,6%	15 250	0,8%	-495	-3,2%	15 648	-892	-5,7%
62632 Viaturas	2 999	0,1%	3 420	0,2%	-421	-12,3%	3 086	-87	-2,8%
62633 Ramos transportes de mercadorias	127		144		-17	-11,9%	127		
62634 Responsabilidade Civil CC	547 500	22,6%	547 500	27,1%			697 500	-150 000	-21,5%
62635 Acidentes Pessoais	4 676	0,2%	4 315	0,2%	360	8,3%	4 542	133	2,9%
63636 Saúde do CC	1 849 489	76,3%	1 444 890	71,5%	404 599	28,0%	1 653 382	196 107	11,9%
62637 Responsabilidade Civil Profissional	4 750	0,2%	4 500	0,2%	250	5,6%	4 500	250	5,6%

No dia 20 de março de 2024, o Presidente da Mesa da Assembleia Geral Eleitoral da Ordem dos Contabilistas Certificados convocou a Assembleia Geral Eleitoral da Ordem dos Contabilistas Certificados, para eleição dos Órgãos Sociais da Ordem dos Contabilistas Certificados para o quadriénio de 2025 a 2028, que se realizou no dia 21 de junho de 2024.

No dia 2 de julho de 2024, pelas 17h00, no Pavilhão Carlos Lopes, em Lisboa, realizou-se a tomada de posse dos novos órgãos sociais da Ordem dos Contabilistas Certificados, eleitos para o mandato 2025-2028, com cerca de 700 convidados.

Euros

Eleições OCC - Ato Eleitoral e Tomada de Posse	Real 30/09/2024	Orçamento 2024
Eventos-Inscrição Refeição	2 671	3 305
<b>Total dos rendimentos</b>	<b>2 671</b>	<b>3 305</b>
Deslocações e estadas	13 153	19 386
Gastos com o pessoal	66 631	89 655
Depreciações-Equipamento administrativo	297	
Material de escritório / economato	2 200	3 854
Comunicação-Correio Normal	233 436	171 450
Contencioso e notariado	124	
Limpeza, higiene e conforto	14	
Rendas e alugueres-Equipamentos	140 664	5 788
Rendas e alugueres-Espaços	37 001	-
Honorários-Outros	19 960	42 291
Outros serviços especializados-INCM	1 654	-
Materiais - Ferramentas e Utensílios de Desgaste rápido	55	-
Materiais - Outros Materiais	461	-
Trabalhos especializados-Outros trabalhos especializados	44 342	231 900
Trabalhos especializados-Consultores externos	-	15 830
Trabalhos especializados-Serviços de Advocacia	3 690	12 300
Publicidade e propaganda	-	10 209
Trabalhos especializados-Comunicação e imagem	39 065	1 988
Trabalhos especializados-Serviços de Hospedeiras	681	-
Trabalhos especializados-Serviços de handling	9 384	-
Trabalhos especializados-Serviços de Restauração	68 010	13 355
Vigilância e segurança-Serviços de vigilância		563
<b>Total dos gastos</b>	<b>680 822</b>	<b>618 567</b>
<b>Resultado</b>	<b>678 152</b>	<b>615 263</b>

Os gastos referentes a depreciações e amortizações apresentam no período de 1 de janeiro a 30 de setembro de 2024 um montante de 1.096.185 euros, com um aumento de 321.788 euros (+41,6%) em relação ao mesmo período de 2023, e com um desvio de menos 150.643 euros (-12,1%) face ao valor orçamentado. Os ativos intangíveis registam no período de 1 de janeiro a 30 de setembro de 2024, um aumento das amortizações de 306.709 euros (+164,0%) em relação ao mesmo período de 2023, devido ao início da atividade do "WEBSITE Institucional" e do projeto de desenvolvimento informático.

As perdas por imparidade registam no período de 1 de janeiro a 30 de setembro de 2024 um valor de 65.141 euros, mais 2.141 euros (+3,4%) que o valor orçamentado e mais 2.138 euros (+3,4%) que o valor do período homólogo de 2023.

Os gastos com o pessoal no período de 1 de janeiro a 30 de setembro de 2024 no montante de 6.017.761 euros registaram um desvio de menos 86.189 euros (-1,4%) face ao valor orçamentado e uma variação de mais 1.215.457 euros (+25,3%) em relação ao período homólogo de 2023 devido à admissão de novos colaboradores para reforço dos vários departamentos e serviços.

Euros

Gastos com o pessoal	Real 30/09/2024		Real 30/09/2023		Variação 2024/2023		Orçamento 30/09/2024	Desvio face Orçamento	
<b>Total gastos órgãos sociais</b>	710 728	11,8%	562 281	11,7%	148 448	26,4%	613 362	97 366	15,9%
Remunerações dos órgãos da OCC	571 088	9,5%	448 144	9,3%	122 944	27,4%	497 885	73 203	14,7%
Encargos sobre remunerações órgãos OCC	128 140	2,1%	105 025	2,2%	23 116	22,0%	105 368	22 773	21,6%
Seguro acidentes de trabalho órgãos OCC	1 983		2 153		-170	-7,9%	1 713	270	15,8%
Seguro de saúde dos órgãos da OCC	9 517	0,2%	6 959	0,1%	2 558	36,8%	8 397	1 119	13,3%
<b>Total gastos com colaboradores</b>	5 307 033	88,2%	4 240 023	88,3%	1 067 010	25,2%	5 490 587	-183 554	-3,3%
Remunerações do pessoal	4 235 131	70,4%	3 388 001	70,5%	847 129	25,0%	4 428 165	-193 035	-4,4%
Encargos sobre remunerações do pessoal	925 711	15,4%	740 137	15,4%	185 575	25,1%	913 295	12 416	1,4%
Seguro acidentes de trabalho do pessoal	15 703	0,3%	15 349	0,3%	354	2,3%	20 304	-4 601	-22,7%
Seguro de saúde do pessoal	89 989	1,5%	65 809	1,4%	24 180	36,7%	94 048	-4 058	-4,3%
Outros gastos de ação social	3 226	0,1%	3 263	0,1%	-37	-1,1%	23 075	-19 849	-86,0%
Outros gastos com o pessoal	37 272	0,6%	27 462	0,6%	9 810	35,7%	11 700	25 572	218,6%
<b>Total</b>	6 017 761	100,0%	4 802 303	100,0%	1 215 457	25,3%	6 103 949	-86 189	-1,4%

A Comissão de Fixação de Remunerações dos Titulares dos Órgãos Sociais da OCC eleita pela Assembleia Representativa no dia 5 de março de 2022, conforme disposto na alínea g) do art.º 40.º do Estatuto da OCC (EOCC), no dia 23 de novembro 2023 deliberou a definição, numa base fundamentada e estruturada, de uma tabela de remunerações para os membros do conselho diretivo, conselho jurisdicional, conselho fiscal e o valor das senhas de presença para os membros dos restantes órgãos e comissões estatutárias para o ano de 2024. As remunerações da Bastonária, Conselho Fiscal, Conselho Jurisdicional e Assembleia Representativa do período de 1 de janeiro a 1 de julho de 2024 foram processadas com base no estipulado pela referida Comissão. As remunerações do Conselho Diretivo do período de 1 de janeiro a 9 de julho de 2024 foram processadas com base no estipulado pela referida Comissão.

No dia 3 de julho, dia seguinte após a tomada de posse dos órgãos sociais, foi realizada a Assembleia Representativa, no auditório de Lisboa, para eleição da Mesa da Assembleia Representativa, apreciação da nomeação dos membros do Conselho Diretivo e deliberação da proposta de regulamento de remunerações dos membros dos órgãos sociais da OCC.

No dia 10 de julho, na sede da Ordem em Lisboa, decorreu a cerimónia de tomada de posse do Conselho Diretivo e Provedor dos Destinatários dos Serviços. Nesta cerimónia, foi apresentado também o Presidente do Conselho de Supervisão da Ordem para o mandato 2025-2028.

No dia 3 de julho de 2024, o Conselho de Supervisão da OCC aprovou as remunerações dos órgãos sociais nos termos do Regulamento de Remuneração dos Órgãos Sociais da OCC. As remunerações da Bastonária, Conselho Fiscal, Conselho Jurisdicional, Conselho de Supervisão e Assembleia Representativa foram processadas com base no estipulado pelo Conselho de Supervisão a partir de 2 de julho de 2024. As remunerações do Presidente do Conselho de Supervisão foram processadas com base no estipulado pelo Conselho de Supervisão a partir de 3 de julho de 2024. As remunerações do Conselho Diretivo e do Provedor do Destinatário dos Serviços foram processadas com base no estipulado pelo Conselho de supervisão a partir de 10 de julho de 2024.

## Gastos com os membros dos órgãos da OCC do período de julho de 2024 (até à tomada de posse)

Euros

Membros dos Órgãos Sociais	Vencimento / Senhas de presença	Remunerações 13º mês	Remunerações 14º mês	Encargos s/ remunerações	Seguro acidentados trabalho	Seguro de Doença	Seguro de responsabilidade civil-profissional	Refeições	Deslocações	Estadas	Totais
<b>Bastonária</b>											
Paula Franco (Lisboa)	304	25	25	79							434
<b>Subtotal</b>	<b>304</b>	<b>25</b>	<b>25</b>	<b>79</b>							<b>434</b>
<b>Conselho Diretivo</b>											
Jorge Barbosa (Braga)	1 400	117	117	364							1 998
Cristina Pena Silva (Lisboa)	1 065	89	89	277							1 520
Manuel Teixeira (Coimbra)	1 065	89	89	204							1 447
Helena Costa (Braga)											
Álvaro Costa (Coimbra)	1 065	89	89	277							1 520
Pedro Ferreira (Vila Real)	1 065	89	89	277							1 520
<b>Subtotal</b>	<b>5 661</b>	<b>472</b>	<b>472</b>	<b>1 399</b>							<b>8 004</b>
<b>Conselho Fiscal</b>											
Sérgio Pontes (Lisboa)	76	6	6	18							107
Raquel Mota Pinto (Porto)	48	4	4	11							67
José António Pereira (Viseu)	48	4	4	11							67
<b>Subtotal</b>	<b>172</b>	<b>14</b>	<b>14</b>	<b>41</b>							<b>241</b>
<b>Conselho Jurisdicional</b>											
Eugénio Faca (Lisboa)	130	11	11	31							183
Rita Cordeiro (Setúbal)	80	7	7	19							113
Mário Cabêda (Porto)	80			16							97
Maria Clara Oliveira (Caldas da Rainha)	67	6	6	16							95
Luís Caetano (Viseu)	67	6	6	16							95
<b>Subtotal</b>	<b>426</b>	<b>29</b>	<b>29</b>	<b>98</b>							<b>582</b>
<b>Total</b>	<b>6 563</b>	<b>540</b>	<b>540</b>	<b>1 618</b>							<b>9 261</b>

## Gastos com os membros dos órgãos da OCC do período de 2 de julho a 31 julho de 2024 (após a tomada de posse)

Euros

Membros dos Órgãos Sociais	Vencimento / Senhas de presença	Remunerações 13º mês	Remunerações 14º mês	Encargos s/ remunerações	Seguro acidentes trabalho	Seguro de Doença	Seguro de responsabilidade civil-profissional	Refeições	Deslocações	Estadas	Totais
<b>Bastonária</b>											
Paula Franco (Lisboa)	8 457	713	713	2 204	40	62	48	256			12 493
<b>Subtotal</b>	<b>8 457</b>	<b>713</b>	<b>713</b>	<b>2 204</b>	<b>40</b>	<b>62</b>	<b>48</b>	<b>256</b>			<b>12 493</b>
<b>Conselho Diretivo</b>											
Jorge Barbosa (Braga)	3 601	307	307	940	24	62	48	308	1 348	1 034	7 980
Cristina Pena Silva (Lisboa)	3 001	264	264	787	20	62	48	115			4 561
Manuel Teixeira (Coimbra)	3 001	264	264	579	20	62	48	389	682	1 123	6 432
Maria Clara Oliveira (Caldas da Rainha)	3 001	346	346	825	20	62	48	176	250	121	5 194
Álvaro Costa (Coimbra)	3 001	264	264	787	20	62	48	286	730	1 025	6 488
Pedro Ferreira (Vila Real)	3 001	264	264	787	20	62	48	312	1 616	872	7 247
<b>Subtotal</b>	<b>18 605</b>	<b>1 711</b>	<b>1 711</b>	<b>4 705</b>	<b>123</b>	<b>373</b>	<b>286</b>	<b>1 585</b>	<b>4 627</b>	<b>4 175</b>	<b>37 901</b>
<b>Conselho Fiscal</b>											
Sérgio Pontes (Lisboa)	2 114	170	170	498	10	62	14	47			3 086
Raquel Mota Pinto (Porto)	1 269	102	102	299	6	62	14	121	249	214	2 438
José António Pereira (Viseu)	1 269	102	102	299	6	62	14	67	462	432	2 815
<b>Subtotal</b>	<b>4 651</b>	<b>374</b>	<b>374</b>	<b>1 096</b>	<b>22</b>	<b>187</b>	<b>42</b>	<b>236</b>	<b>712</b>	<b>646</b>	<b>8 339</b>
<b>Conselho Jurisdicional</b>											
Eugénio Faca (Lisboa)	3 383	285	285	802	16	62	14	69			4 915
Bruna Catarina Pinto Araújo	2 114	177	177	501	10	62	14	87	294	321	3 757
Gonçalo André Mendes	1 269	106	106	301	6	62	14				1 863
Paula Cristina Mateus Barata	1 269	106	106	301	6	62	14	22			1 885
Rita Gonçalves Cordeiro	2 114	178	178	501	10	62	14	22			3 080
<b>Subtotal</b>	<b>10 148</b>	<b>851</b>	<b>851</b>	<b>2 406</b>	<b>48</b>	<b>311</b>	<b>69</b>	<b>201</b>	<b>294</b>	<b>321</b>	<b>15 500</b>
<b>Conselho de Supervisão</b>											
Mónica Mira d'Andrade	2 723	239	239	650	13	62	14	38			3 979
Abílio José da Costa Sousa	1 765	147	147	418	8	62	14	16	512		3 090
Ângela Maria Rocha e Silva	1 765	147	147	418	8	62	14	48	59		2 669
Clotilde Paulina da Silva Celorico Palma	1 765	147	147	418	8	62	14	38			2 600
Luís Filipe Rui de Oliveira Caetano	1 765	149	149	419	8	62	14	70	691		3 326
<b>Subtotal</b>	<b>9 782</b>	<b>830</b>	<b>830</b>	<b>2 323</b>	<b>47</b>	<b>311</b>	<b>69</b>	<b>211</b>	<b>1 262</b>		<b>15 664</b>
<b>Provedora dos Destinatários dos Serviços</b>											
Joana Catarina Barata Reis Lopes	2 101	247	247	527	14	62	14	38			3 250
<b>Subtotal</b>	<b>2 101</b>	<b>247</b>	<b>247</b>	<b>527</b>	<b>14</b>	<b>62</b>	<b>14</b>	<b>38</b>			<b>3 250</b>
<b>Total</b>	<b>53 743</b>	<b>4 727</b>	<b>4 727</b>	<b>13 260</b>	<b>293</b>	<b>1 306</b>	<b>528</b>	<b>2 527</b>	<b>6 895</b>	<b>5 142</b>	<b>93 149</b>



## Gastos com os membros dos órgãos da OCC do período de agosto de 2024

Euros

Membros dos Órgãos Sociais	Vencimento / Senhas de presença	Remunerações 13º mês	Remunerações 14º mês	Encargos s/ remunerações	Seguro acidentes trabalho	Seguro de Doença	Seguro de responsabilidade civil-profissional	Refeições	Deslocações	Estadas	Totais
<b>Bastonária</b>											
Paula Franco (Lisboa)	8 866	739	739	2 307	39	63	48	18			12 817
<b>Subtotal</b>	<b>8 866</b>	<b>739</b>	<b>739</b>	<b>2 307</b>	<b>39</b>	<b>63</b>	<b>48</b>	<b>18</b>			<b>12 817</b>
<b>Conselho Diretivo</b>											
Jorge Barbosa (Braga)	5 320	424	424	1 375	23	63	48		163		7 839
Cristina Pena Silva (Lisboa)	4 433	353	353	1 146	20	63	48				6 415
Manuel Teixeira (Coimbra)	4 433	353	353	843	20	63	48	21	170		6 303
Maria Clara Oliveira (Caldas da Rainha)	4 433	351	351	1 145	20	63	48				6 410
Álvaro Costa (Coimbra)	4 433	353	353	1 146	20	63	48				6 415
Pedro Ferreira (Vila Real)	4 433	353	353	1 146	20	63	48				6 415
<b>Subtotal</b>	<b>27 484</b>	<b>2 188</b>	<b>2 188</b>	<b>6 802</b>	<b>121</b>	<b>376</b>	<b>286</b>	<b>21</b>	<b>333</b>		<b>39 799</b>
<b>Conselho Fiscal</b>											
Sérgio Pontes (Lisboa)	2 216	177	177	522	10	63	14				3 178
Raquel Mota Pinto (Porto)	1 330	106	106	313	6	63	14				1 937
José António Pereira (Viseu)	1 330	106	106	313	6	63	14				1 937
<b>Subtotal</b>	<b>4 876</b>	<b>389</b>	<b>389</b>	<b>1 148</b>	<b>21</b>	<b>188</b>	<b>42</b>				<b>7 052</b>
<b>Conselho Jurisdicional</b>											
Eugénio Faca (Lisboa)	3 546	296	296	840	16	63	14				5 069
Bruna Catarina Pinto Araújo	2 216	177	177	522	10	63	14				3 178
Gonçalo André Mendes	1 330	106	106	313	6	63	14				1 937
Paula Cristina Mateus Barata	1 330	106	106	313	6	63	14				1 937
Rita Gonçalves Cordeiro	2 216	185	185	525	10	63	14				3 197
<b>Subtotal</b>	<b>10 639</b>	<b>869</b>	<b>869</b>	<b>2 512</b>	<b>47</b>	<b>313</b>	<b>69</b>				<b>15 319</b>
<b>Conselho de Supervisão</b>											
Mónica Mira d'Andrade	3 000	239	239	706	13	63	14				4 274
Abílio José da Costa Sousa	1 850	147	147	435	8	63	14				2 665
Ângela Maria Rocha e Silva	1 850	147	147	435	8	63	14				2 665
Clotilde Paulina da Silva Celorico Palma	1 850	147	147	435	8	63	14				2 665
Luís Filipe Rui de Oliveira Caetano	1 850	154	154	438	8	63	14				2 681
<b>Subtotal</b>	<b>10 400</b>	<b>836</b>	<b>836</b>	<b>2 450</b>	<b>46</b>	<b>313</b>	<b>69</b>				<b>14 950</b>
<b>Provedora dos Destinatários dos Serviços</b>											
Joana Catarina Barata Reis Lopes	3 103	247	247	730	14	63	14				4 418
<b>Subtotal</b>	<b>3 103</b>	<b>247</b>	<b>247</b>	<b>730</b>	<b>14</b>	<b>63</b>	<b>14</b>				<b>4 418</b>
<b>Total</b>	<b>65 368</b>	<b>5 267</b>	<b>5 267</b>	<b>15 949</b>	<b>288</b>	<b>1 316</b>	<b>528</b>	<b>39</b>	<b>333</b>		<b>94 356</b>

## Gastos com os membros dos órgãos da OCC do período de setembro de 2024

Euros

Membros dos Órgãos Sociais	Vencimento / Senhas de presença	Remunerações 13º mês	Remunerações 14º mês	Encargos s/ remunerações	Seguro acidentes trabalho	Seguro de Doença	Seguro de responsabilidade civil-profissional	Refeições	Deslocações	Estadas	Totais
<b>Bastonária</b>											
Paula Franco (Lisboa)	8 866	739	739	2 307	37	63	48	195			12 992
<b>Subtotal</b>	<b>8 866</b>	<b>739</b>	<b>739</b>	<b>2 307</b>	<b>37</b>	<b>63</b>	<b>48</b>	<b>195</b>			<b>12 992</b>
<b>Conselho Diretivo</b>											
Jorge Barbosa (Braga)	5 320	424	424	1 375	22	63	48	179	712	480	9 046
Cristina Pena Silva (Lisboa)	4 433	353	353	1 146	19	63	48	54			6 469
Manuel Teixeira (Coimbra)	4 433	353	353	843	19	63	48	199	426	483	7 219
Maria Clara Oliveira (Caldas da Rainha)	4 433	351	351	1 145	19	63	48	101	249	75	6 835
Álvaro Costa (Coimbra)	4 433	353	353	1 146	19	63	48	63	162	161	6 801
Pedro Ferreira (Vila Real)	4 433	353	353	1 146	19	63	48	88	637	246	7 386
<b>Subtotal</b>	<b>27 484</b>	<b>2 188</b>	<b>2 188</b>	<b>6 802</b>	<b>116</b>	<b>376</b>	<b>286</b>	<b>685</b>	<b>2 187</b>	<b>1 445</b>	<b>43 757</b>
<b>Conselho Fiscal</b>											
Sérgio Pontes (Lisboa)	2 216	177	177	522	9	63	14	22			3 199
Raquel Mota Pinto (Porto)	1 330	106	106	313	6	63	14	50	249		2 236
José António Pereira (Viseu)	1 330	106	106	313	6	63	14	22	231	75	2 265
<b>Subtotal</b>	<b>4 876</b>	<b>389</b>	<b>389</b>	<b>1 148</b>	<b>21</b>	<b>188</b>	<b>42</b>	<b>93</b>	<b>480</b>	<b>75</b>	<b>7 699</b>
<b>Conselho Jurisdicional</b>											
Eugénio Faca (Lisboa)	3 546	296	296	840	15	63	14	7			5 076
Bruna Catarina Pinto Araújo	2 216	177	177	522	9	63	14				3 177
Gonçalo André Mendes Labronço	1 330	106	106	313	6	63	14				1 937
Paula Cristina mateus Barata	1 330	106	106	313	6	63	14				1 937
Rita Gonçalves Cordeiro	2 216	185	185	525	9	63	14				3 197
<b>Subtotal</b>	<b>10 639</b>	<b>869</b>	<b>869</b>	<b>2 512</b>	<b>45</b>	<b>313</b>	<b>69</b>	<b>7</b>			<b>15 323</b>
<b>Conselho de Supervisão</b>											
Mónica Mira d'Andrade	3 000	239	239	706	13	63	14				4 273
Abílio José da Costa Sousa	1 850	147	147	435	8	63	14				2 665
Ângela Maria Rocha e Silva	1 850	147	147	435	8	63	14	16	124		2 805
Clotilde Paulina da Silva Celorico Palma	1 850	147	147	435	8	63	14				2 665
Luís Filipe Rui de Oliveira Caetano	1 850	154	154	438	8	63	14	16	230		2 927
<b>Subtotal</b>	<b>10 400</b>	<b>836</b>	<b>836</b>	<b>2 450</b>	<b>44</b>	<b>313</b>	<b>69</b>	<b>32</b>	<b>354</b>		<b>15 335</b>
<b>Provedora dos Destinatários dos Serviços</b>											
Joana Catarina Barata Reis Lopes	3 103	247	247	730	13	63	14				4 418
<b>Subtotal</b>	<b>65 368</b>	<b>5 267</b>	<b>5 267</b>	<b>15 949</b>	<b>275</b>	<b>1 316</b>	<b>528</b>	<b>1 012</b>	<b>3 021</b>	<b>1 520</b>	<b>99 524</b>
<b>Total</b>	<b>65 368</b>	<b>5 267</b>	<b>5 267</b>	<b>15 949</b>	<b>288</b>	<b>1 316</b>	<b>528</b>	<b>39</b>	<b>333</b>		<b>94 356</b>

## Gastos com os membros dos órgãos da OCC do período de janeiro de 2024 a 2 de julho de 2024 (até à tomada de posse)

Euros

Membros dos Órgãos Sociais	Vencimento / Senhas de presença	Remunerações 13º mês	Remunerações 14º mês	Encargos s/ remunerações	Seguro acidentes trabalho	Seguro de Doença	Seguro de responsabilidade civil-profissional	Refeições	Deslocações	Estadas	Totais
<b>Bastonária</b>											
Paula Franco (Lisboa)	42 304	3 525	3 525	11 006	179	373	286	976		102	62 278
<b>Subtotal</b>	<b>42 304</b>	<b>3 525</b>	<b>3 525</b>	<b>11 006</b>	<b>179</b>	<b>373</b>	<b>286</b>	<b>976</b>		<b>102</b>	<b>62 278</b>
<b>Conselho Diretivo</b>											
Jorge Barbosa (Braga)	29 000	2 417	2 417	7 545	118	373	286	888	5 778	1 961	50 782
Cristina Pena Silva (Lisboa)	24 165	2 014	2 014	6 287	99	373	286	280		102	35 619
Manuel Teixeira (Coimbra)	24 165	2 014	2 014	4 624	99	373	286	1 099	2 898	2 045	39 616
Helena Costa (Braga)					99	373	286				757
Álvaro Costa (Coimbra)	24 165	2 014	2 014	6 287	99	373	286	899	2 251	1 875	40 262
Pedro Ferreira (Vila Real)	24 165	2 014	2 014	6 287	99	373	286	703	4 090	1 717	41 747
<b>Subtotal</b>	<b>125 661</b>	<b>10 472</b>	<b>10 472</b>	<b>31 029</b>	<b>611</b>	<b>2 239</b>	<b>1 714</b>	<b>3 868</b>	<b>15 017</b>	<b>7 700</b>	<b>208 783</b>
<b>Conselho Fiscal</b>											
Sérgio Pontes (Lisboa)	10 576	6	6	2 150	45	373	83	184	240	116	13 780
Raquel Mota Pinto (Porto)	6 648	4	4	1 351	28	373	83	232	723	714	10 160
José António Pereira (Viseu)	6 648	4	4	1 351	28	373	83	163	760	507	9 922
<b>Subtotal</b>	<b>23 872</b>	<b>14</b>	<b>14</b>	<b>4 852</b>	<b>101</b>	<b>1 120</b>	<b>250</b>	<b>579</b>	<b>1 722</b>	<b>1 337</b>	<b>33 862</b>
<b>Conselho Jurisdicional</b>											
Eugénio Faca (Lisboa)	18 130	1 511	1 511	4 294	77	373	83	390	200	102	26 671
Rita Cordeiro (Setúbal)	11 180	782	782	2 587	40	373	83	45	287	102	16 261
Mário Cabêda (Porto)	11 180	775	775	2 584	40	373	83	538	2 895	952	20 197
Maria Clara Oliveira (Caldas da Rainha)	9 367	781	781	2 219	40	373	83	254	1 152	102	15 151
Luís Caetano (Viseu)	9 367	781	781	2 219	40	373	83	410	3 129	966	18 148
<b>Subtotal</b>	<b>59 226</b>	<b>4 629</b>	<b>4 629</b>	<b>13 902</b>	<b>236</b>	<b>1 866</b>	<b>417</b>	<b>1 636</b>	<b>7 664</b>	<b>2 224</b>	<b>96 428</b>
<b>Total</b>	<b>251 063</b>	<b>18 640</b>	<b>18 640</b>	<b>60 790</b>	<b>1 126</b>	<b>5 598</b>	<b>2 667</b>	<b>7 061</b>	<b>24 403</b>	<b>11 363</b>	<b>401 351</b>
<b>Assembleia Representativa</b>											
Presidente - Carlos Alexandre	6 160			1 250			83	95	248	232	8 069
Vice-Pres. - Anibal Sousa							83	89	295	229	696
Isabel Ramalho	3 610			733			83	89	558	127	5 200
Rita Marques	3 710			753			83	66	131	102	4 846
<b>Açores</b>											
Emanuel Norberto Lourenço Silveira Cordeiro	590			120				45			755
Isabel Maria Borges Freitas	590			120				73	155	204	1 142
<b>Aveiro</b>											
Andreia Raquel Martins Almeida											

## Gastos com os membros dos órgãos da OCC do período de janeiro de 2024 a 2 de julho de 2024 (até à tomada de posse)

Euros

Membros dos Órgãos Sociais	Vencimento / Senhas de presença	Remunerações 13º mês	Remunerações 14º mês	Encargos s/ remunerações	Seguro acidentes trabalho	Seguro de Doença	Seguro de responsabilidade civil-profissional	Refeições	Deslocações	Estadas	Totais
Arabela Regina Monteiro De Miranda Vilela Linhares	390			79				45		102	616
Daniel Filipe Moreira Lopes	390			79				45	59		573
Joao Luís Morcela Rodrigues Dos Reis	390			79				45	135		649
Pedro Nuno Bastos Lima								45	52		97
Susana Maria Da Costa Neves	340			69				45	82		536
<b>Beja</b>											
Luis Miguel De Carvalho Medeiros	490			99				56	357	102	1 104
Maria Ana Mourão Sargento	490			99				45	170	102	907
<b>Braga</b>											
Anabela De Jesus Meireles Teixeira Guimarães	390			79				27		102	598
Eva Maria Ferreira Salgado	390			79				45		116	630
Horacio Manuel De Oliveira Lopes Ferreira	390			79				27	108		605
José Soares Roriz								27			27
Manuel Cruz Gonçalves	220			45				27			292
Oswaldo Carlos De Sousa Neves	390			79				27		116	612
<b>Bragança</b>											
Maria João Gonçalves Rodrigues	440			89				45	168	102	844
<b>Castelo Branco</b>											
Antonio Mendes Pinto								45	195	116	356
Maria Helena Fernandes Lopes	440			89				45	180	116	870
<b>Coimbra</b>											
Cristina Sofia Batanete Frade Freire	440			89				45	99	116	790
Fernando Emanuel Pimenta Girao	440			89				45		102	676
Sílvio Carvalho Vilão	440			89				45		102	676
<b>Évora</b>											
Ana Margarida Mochila Melro	490			99				27	146	102	864
Antonio Manuel Dos Santos Nabo	490			99				45	301	204	1 139
<b>Faro</b>											
Carlos Manuel Pera Nunes											
Jose Alberto De Brito Pereira	340			69							409
Lizabete Maria Correia De Sousa Sequeira	490			99				45	422	232	1 288
<b>Guarda</b>											
Amâncio Fernandes Antunes	440			89				45	160	102	836
Rosa Maria Da Silva Dias	440			89				45	128	116	818

## Gastos com os membros dos órgãos da OCC do período de janeiro de 2024 a 2 de julho de 2024 (até à tomada de posse)

Euros

Membros dos Órgãos Sociais	Vencimento / Senhas de presença	Remunerações 13º mês	Remunerações 14º mês	Encargos s/ remunerações	Seguro acidentes trabalho	Seguro de Doença	Seguro de responsabilidade civil-profissional	Refeições	Deslocações	Estadas	Totais
<b>Leiria</b>											
Antonio Cerejo Moreira Caseiro	440			89				45			574
Leonel Mendes Francisco	440			89				45	128	116	818
Nuno Miguel Domingues Valente	440			89				45		102	676
<b>Lisboa</b>											
Ana Filipa Coelho Xavier De Basto Aguiar De Sá	490			99					250		840
Ana Margarida Luís Apolinário	340			69							409
Ana Paula de Assunção de Matos Borlido Martins	490			99				45	61	102	797
Antonio De Jesus Nunes	490			99				45	267	116	1 018
Bruno José Quelhas Henriques Pereira											
Daniel Pedro De Matos Albuquerque	490			99				45	62	102	798
Dulce Cristina Ribeiro Pereira	440			89				45	61	102	737
Lídia Isabel Ferreira Vieira	340			69							409
José Luís Pinto Ribeiro	340			69							409
Maria Diotilde Jesus Mateus Videira De Araújo	440			89				27		102	658
Maria José De Almeida											
Maria Teresa Eva Das Neves	490			99				45	61	102	797
Mónica Sofia Duarte Marçal	490			99				45		102	737
Nelson Alexandre Ferreira	490			99				27	86	102	804
Paulo Alberto Vieira Correia Gomes	340			69							409
Pedro Miguel Baptista Pinheiro								45		102	147
Pedro Nuno Ramos Roque											
Rui Manuel Machado Ferreira	490			99				45	61	116	811
Susana Maria Fernandes Pereira											
Vitor Alexandre Lopes Pereira Vicente	340			69							409
Vitor Lino Soares Martins								45	252	116	413
<b>Madeira</b>											
Ana Margarida Brazão Escórcio	590			120				45	336	204	1 295
João Manuel Dos Ramos	590			120				45	293	204	1 252
<b>Portalegre</b>											
Maria Do Carmo Alves Dos Santos Pão Alvo	440			89				45	88	102	765
Paulo Alexandre Vivas Castanho											

## Gastos com os membros dos órgãos da OCC do período de janeiro de 2024 a 2 de julho de 2024 (até à tomada de posse)

Euros

Membros dos Órgãos Sociais	Vencimento / Senhas de presença	Remunerações 13º mês	Remunerações 14º mês	Encargos s/ remunerações	Seguro acidentes trabalho	Seguro de Doença	Seguro de responsabilidade civil-profissional	Refeições	Deslocações	Estadas	Totais
<b>Porto</b>											
António Jorge Gomes De Azevedo	390			79				45		102	616
Bruno Alexandre Da Rocha Silva	340			69				45			454
Carlos Alexandre Quelhas Martins	340			69				45	65		519
Fernanda Ferreira Miranda De Freitas	340			69				45			454
Júlia Paula Da Silva Jardim Martins	340			69				45			454
Patrícia Daniela Rodrigues Dias Esteves	340			69				45			454
Paulo Jorge Seabra Dos Anjos								45			45
Rosa Branca Pinto Areias	340			69							409
Rui Jorge Saavedra Magalhães	340			69							409
Rui Marcelo Lima De Oliveira Santos	340			69				45			454
Sara Manuela Miranda Pinto Cruz	340			69				45			454
Vítor Manuel Silva Oliveira	340			69							409
<b>Santarém</b>											
Ana Margarida Rodrigues Silvestre	440			89				67	206	102	905
Manuel Joaquim Borralho Ramalho	440			89				45	165	116	855
Carla Sofia Bento Nunes	440			89				45	202	102	879
<b>Setúbal</b>											
Alfredo De Jesus Alves								45	34	102	181
Ana Margarida Ferreira Traquino	490			99				45	62	102	798
Carla Isabel Marques Pereira	340			69							409
Carlos Augusto Cordeiro De Sousa	490			99				45	62	102	798
Manuel Anastácio Teles De Matos	490			99				45	62	102	798
Maria Lúcia Bárbara Quendera	490			99				45	34	102	771
<b>Viana Do Castelo</b>											
António José Dos Prazeres Faria Luciano	390			79				45			514
Maria Deolinda Rufino Viana Correia								67	155		222
<b>Vila Real</b>											
Antonio Carlos Gomes Dias	390			79				45	162		676
Maria João Pinto Borges	440			89				45	122	114	810
<b>Viseu</b>											
Angélica Maria De Jesus Franco Fernandes	340			69							409
Paulo Jorge Dos Santos Marques											
<b>Subtotal</b>	<b>42 230</b>			<b>8 573</b>			<b>333</b>	<b>3 163</b>	<b>7 481</b>	<b>5 882</b>	<b>67 662</b>
<b>Total</b>	<b>293 293</b>	<b>18 640</b>	<b>18 640</b>	<b>69 362</b>	<b>1 126</b>	<b>5 598</b>	<b>3 000</b>	<b>10 224</b>	<b>31 885</b>	<b>17 245</b>	<b>469 013</b>

## Gastos com os membros dos órgãos da OCC do período de julho de 2024 a setembro de 2024 (após a tomada de posse)

Euros

Membros dos Órgãos Sociais	Vencimento / Senhas de presença	Remunerações 13º mês	Remunerações 14º mês	Encargos s/ remunerações	Seguro acidentes trabalho	Seguro de Doença	Seguro de responsabilidade civil-profissional	Refeições	Deslocações	Estadas	Totais
<b>Bastonária</b>											
Paula Franco (Lisboa)	26 188	2 191	2 191	6 817	116	188	143	469			38 303
<b>Subtotal</b>	<b>26 188</b>	<b>2 191</b>	<b>2 191</b>	<b>6 817</b>	<b>116</b>	<b>188</b>	<b>143</b>	<b>469</b>			<b>38 303</b>
<b>Conselho Diretivo</b>											
Jorge Barbosa (Braga)	14 240	1 155	1 155	3 691	70	188	143	487	2 223	1 514	24 865
Cristina Pena Silva (Lisboa)	11 867	971	971	3 079	58	188	143	169			17 446
Manuel Teixeira (Coimbra)	11 867	971	971	2 265	58	188	143	609	1 278	1 606	19 954
Maria Clara Oliveira (Caldas da Rainha)	11 867	1 048	1 048	3 115	58	188	143	277	500	196	18 439
Álvaro Costa (Coimbra)	11 867	971	971	3 079	58	188	143	349	893	1 186	19 704
Pedro Ferreira (Vila Real)	11 867	971	971	3 079	58	188	143	400	2 253	1 118	21 048
<b>Subtotal</b>	<b>73 573</b>	<b>6 087</b>	<b>6 087</b>	<b>18 309</b>	<b>360</b>	<b>1 125</b>	<b>857</b>	<b>2 291</b>	<b>7 147</b>	<b>5 620</b>	<b>121 457</b>
<b>Conselho Fiscal</b>											
Sérgio Pontes (Lisboa)	6 547	524	524	1 542	29	188	42	69			9 463
Raquel Mota Pinto (Porto)	3 928	314	314	925	17	188	42	171	498	214	6 611
José António Pereira (Viseu)	3 928	314	314	925	17	188	42	88	694	507	7 017
<b>Subtotal</b>	<b>14 404</b>	<b>1 151</b>	<b>1 151</b>	<b>3 391</b>	<b>64</b>	<b>563</b>	<b>125</b>	<b>328</b>	<b>1 192</b>	<b>721</b>	<b>23 090</b>
<b>Conselho Jurisdicional</b>											
Eugénio Faca (Lisboa)	10 475	876	876	2 482	46	188	42	75			15 060
Bruna Catarina Pinto Araújo	6 547	530	530	1 544	29	188	42	87	294	321	10 112
Gonçalo André Mendes	3 928	318	318	927	17	188	42				5 737
Paula Cristina Mateus Barata	3 928	318	318	927	17	188	42	22			5 760
Rita Gonçalves Cordeiro	6 547	547	547	1 551	29	188	42	22			9 474
<b>Subtotal</b>	<b>31 426</b>	<b>2 589</b>	<b>2 589</b>	<b>7 431</b>	<b>139</b>	<b>938</b>	<b>208</b>	<b>208</b>	<b>294</b>	<b>321</b>	<b>46 143</b>
<b>Conselho de Supervisão</b>											
Mónica Mira d'Andrade	8 723	717	717	2 062	39	188	42	38			12 526
Abílio José da Costa Sousa	5 465	442	442	1 289	24	188	42	16	512		8 420
Ângela Maria Rocha e Silva	5 465	442	442	1 289	24	188	42	65	183		8 139
Clotilde Paulina da Silva Celorico Palma	5 465	442	442	1 289	24	188	42	38			7 930
Luís Filipe Rui de Oliveira Caetano	5 465	457	457	1 295	24	188	42	86	922		8 934
<b>Subtotal</b>	<b>30 582</b>	<b>2 501</b>	<b>2 501</b>	<b>7 223</b>	<b>136</b>	<b>938</b>	<b>208</b>	<b>244</b>	<b>1 616</b>		<b>45 949</b>
<b>Provedora dos Destinatários dos Serviços</b>											
Joana Catarina Barata Reis Lopes	8 307	742	742	1 987	41	188	42	38			12 086
<b>Subtotal</b>	<b>8 307</b>	<b>742</b>	<b>742</b>	<b>1 987</b>	<b>41</b>	<b>188</b>	<b>42</b>	<b>38</b>			<b>12 086</b>
<b>Total</b>	<b>184 480</b>	<b>15 261</b>	<b>15 261</b>	<b>45 159</b>	<b>857</b>	<b>3 938</b>	<b>1 583</b>	<b>3 578</b>	<b>10 250</b>	<b>6 662</b>	<b>287 029</b>
<b>Assembleia Representativa</b>											
Presidente - Carlos Alexandre	450			91			42	22			605
Vice-Pres. - Aníbal Sousa							42				42
Isabel Ramalho	486			99			42	7	250		883
Rita Marques	436			89			42				566



## Gastos com os membros dos órgãos da OCC do período de julho de 2024 a setembro de 2024 (após a tomada de posse)

Euros

Membros dos Órgãos Sociais	Vencimento / Senhas de presença	Remunerações 13º mês	Remunerações 14º mês	Encargos s/ remunerações	Seguro acidentes trabalho	Seguro de Doença	Seguro de responsabilidade civil-profissional	Refeições	Deslocações	Estadas	Totais
<b>Açores</b>											
Emanuel Norberto Lourenço Silveira Cordeiro	500			102							602
Isabel Maria Borges Freitas	500			102				8	165		775
<b>Aveiro</b>											
Arabela Regina Monteiro de Miranda Vilela	350			71					113		534
Edite Laura Mota de Barros Pereira	350			71							421
João Luís Morcela Rodrigues dos Reis	350			71							421
Pedro Nuno Bastos Lima											
Ricardo Daniel da Silva Melo	350			71					245		666
Susana Maria da Costa Neves	350			71					113		534
<b>Beja</b>											
Luís Miguel de Carvalho Medeiros	350			71				28	142		591
Maria Ana Mourão Sargento	350			71							421
<b>Braga</b>											
Ana Paula Coelho Duarte	400			81							481
Anabela de Jesus Meireles Teixeira Guimarães	400			81							481
Horácio Manuel de Oliveira Lopes Ferreira	400			81					297		778
José Soares Roriz											
Manuel Cruz Gonçalves											
Oswaldo Carlos de Sousa Neves	400			81					301		782
<b>Bragança</b>											
Maria João Gonçalves Rodrigues	400			81				21	407		909
<b>Castelo Branco</b>											
António Mendes Pinto									218		218
Maria Helena Fernandes Lopes	350			71					178		599
<b>Coimbra</b>											
Álvaro Jorge Estevão Simões Lopes	350			71					82		503
Cristina Sofia Batanete Frade Freire	350			71					162		583
Sílvio Carvalho Vilão	350			71					82		503
<b>Évora</b>											
Ana Margarida Mochila Melro Barreto	350			71					212		633
António Manuel dos Santos Nabo	350			71							421
<b>Faro</b>											
Carlos Manuel Pera Nunes	350			71							421
José Alberto de Brito Pereira	350			71					224		645

## Gastos com os membros dos órgãos da OCC do período de julho de 2024 a setembro de 2024 (após a tomada de posse)

Euros

Membros dos Órgãos Sociais	Vencimento / Senhas de presença	Remunerações 13º mês	Remunerações 14º mês	Encargos s/ remunerações	Seguro acidentes trabalho	Seguro de Doença	Seguro de responsabilidade civil-profissional	Refeições	Deslocações	Estadas	Totais
Lizabete Maria Correia de Sousa Sequeira	350			71							421
<b>Guarda</b>											
Amâncio Fernandes Antunes	400			81							481
Rosa Maria da Silva Dias	350			71							421
<b>Leiria</b>											
António Cerejo Moreira Caseiro	350			71							421
Leonel Mendes Francisco	350			71							421
Sofia Mónica Bernardes Sabino	300			61							361
<b>Lisboa</b>											
Ana Filipa Coelho Xavier de Basto	250			51							301
Ana Paula de Assunção de Matos Borlido Martins	250			51							301
António de Jesus Nunes	250			51							301
César Henrique Duarte Brito	250			51							301
Christophe Miguel Primor Pedreira	250			51							301
Daniel Pedro de Matos Albuquerque	250			51							301
Dulce Cristina Ribeiro Pereira	250			51					73		374
Flávia Margarida Oliveira dos Santos	250			51							301
Laura Maria de Oliveira Santos de Vergueiro Lopes	250			51							301
Lídia Isabel Ferreira Vieira	250			51							301
Maria Deotilde Jesus Mateus Videira de Araújo	250			51							301
Maria Paula Nunes Passos Pinto de Magalhães Mendes	250			51							301
Mónica Sofia Duarte Marçal	250			51							301
Nelson Alexandre Ferreira	250			51							301
Pedro Miguel Baptista Pinheiro											
Renata Filipa Faustino Garcia	300			61							361
Rui Manuel Machado Ferreira	250			51					30		331
<b>Madeira</b>											
Ana Margarida Brazão Escórcio	500			102					389		991
João Manuel dos Ramos	500			102					389		991
<b>Portalegre</b>											
Maria do Carmo Alves dos Santos Pão Alvo	350			71							421
Nuno Miguel da Costa Tavares									158		158
<b>Porto</b>											
António Jorge Gomes de Azevedo	400			81					288		769
Armando Jorge de Barros e Silva Machado	400			81				21			502

## Gastos com os membros dos órgãos da OCC do período de julho de 2024 a setembro de 2024 (após a tomada de posse)

Euros

Membros dos Órgãos Sociais	Vencimento / Senhas de presença	Remunerações 13º mês	Remunerações 14º mês	Encargos s/ remunerações	Seguro acidentes trabalho	Seguro de Doença	Seguro de responsabilidade civil-profissional	Refeições	Deslocações	Estadas	Totais
Bruno Alexandre da Rocha Silva	400			81					241		722
Fernanda Ferreira Miranda de Freitas	400			81							481
Isabel Vieira Gonçalves Fernandes	400			81					244		725
João Manuel Marques Lucas	400			81							481
Júlia Paula da Silva Jardim Martins	400			81				21	278		781
Mário Paulo Baptista Cabêda	400			81					250		731
Patrícia Daniela Rodrigues Dias Esteves	400			81					251		732
Ricardo João Lopes Matias	350			71					240		661
Rui Marcelo Lima de Oliveira Santos	400			81					252		733
Sara Manuela Miranda Pinto Cruz	400			81					256		737
<b>Santarém</b>											
Ana Margarida Rodrigues Silvestre	300			61					61		422
Manuel Joaquim Borralho Ramalho	350			71					90		511
Stéphane José Silvério Carreira Rodrigues	350			71					93		514
<b>Setúbal</b>											
Ana Margarida Ferreira Traquino	250			51							301
Carlos Augusto Cordeiro de Sousa	250			51							301
Elina Alexandra Sabina Costa Pereira	350			71							421
João Pedro Silva Guerreiro Estaço	250			51							301
Ricardo Jorge Silva Soares	250			51					30		331
Sílvia Maria da Silva Moço Loureiro	300			61							361
<b>Viana Do Castelo</b>											
Maria Deolinda Rufino Viana Correia											
Secundino Manuel Miranda Cantinho	400			81							481
<b>Vila Real</b>											
Carlos Alberto Gonçalves dos Santos	400			81							481
Maria João Pinto Borges	400			81					52		533
<b>Viseu</b>											
João Carlos Simões Figueiral	350			71					206		627
Maria de Lurdes Rebelo Marques	350			71							421
<b>Subtotal</b>	26 422			5 364			167	129	7 060		39 142
<b>Total</b>	210 902	15 261	15 261	50 522	857	3 938	1 750	3 707	17 310	6 662	326 171

Notas:

1) A imputação do gasto referente ao seguro de responsabilidade civil dos órgãos estatutários tem em consideração os limites de indemnização previstos na apólice de seguro no âmbito de responsabilidade de cada órgão estatutário.

2) O critério de imputação dos gastos com a utilização das viaturas da Ordem, tem em consideração os quilómetros efetivamente percorridos no desempenho das funções.

Lisboa, 15 de outubro de 2024

Bastonária



Paula Franco